



SECRETARIA DO DESENVOLVIMENTO
ECONÔMICO - SDE



PROJETO BÁSICO

**PAVIMENTAÇÃO EM PARALELEPÍPEDO NA RUA
PRINCIPAL DO POVOADO SÃO CARLOS NA ZONA RURAL
DO *MUNICÍPIO*
*DE COCAL - PI***

FEVEREIRO/2026



SECRETARIA DO DESENVOLVIMENTO
ECONÔMICO - SDE



ÍNDICE

1.0 – APRESENTAÇÃO

2.0 – JUSTIFICATIVA

3.0 – OBJETIVOS

4.0 – METAS

5.0 – PARAMÊTROS DO ORÇAMENTO

6.0 – RELATÓRIO FOTOGRÁFICO

7.0 – MAPA DE LOCALIZAÇÃO DA OBRA



1.0 – APRESENTAÇÃO

O presente projeto faz parte do Plano de Ação proposto por esta administração, que prevê a pavimentação de via pública, sendo 1 trecho de rua localizado na zona rural do município de **COCAL - PI**. A fim de assegurar a execução deste projeto, cuja principal meta é levar benfeitorias para a comunidade.

A implantação de pavimentação em paralelepípedo é em 1 trecho da **RUA PRINCIPAL do POVOADO SÃO CARLOS**, localizado na **ZONA RURAL** do município de **COCAL - PI**, tem como objetivo melhorar a qualidade de vida da população uma vez que o pavimento de paralelepípedos é considerado ecologicamente correto, pois permitem a infiltração de água da chuva recarregando o lençol freático e minimizando os efeitos de enchentes. Além de absorver menos calor, propiciam o crescimento de determinadas gramíneas que, além de ajudar a diminuir a temperatura, captam CO² que é expelido pelos carros, partículas coloidais carregadas de nutrientes que poluem os cursos d'água.

2.0 – JUSTIFICATIVA

Com a intervenção nas áreas surgem relevantes benefícios não só em relação à saúde, mas, também, relacionados ao trânsito e a urbanização, evitando-se inclusive, erosões e transtornos aos transeuntes. Para corrigir o quadro exposto a Secretaria do Desenvolvimento Econômico - SDE propõe pavimentar as vias identificadas proporcionando melhores dias de vida à população beneficiada.

3.0 – OBJETIVOS

Diante da grande importância da presente obra para a população local, tem-se a mesma como principais objetivos:

- Proporcionar melhores condições de vida da comunidade em geral;
- Urbanização destas áreas, melhorando as condições de tráfego e escoamento do trânsito.



SECRETARIA DO DESENVOLVIMENTO
ECONÔMICO - SDE



4.0 – META

O projeto que ora se apresenta, trata-se de pavimentação em paralelepípedo na RUA PRINCIPAL do POVOADO SÃO CARLOS, localizado na zona rural do município de **COCAL - PI**, com extensão e área conforme quadro abaixo.

DESCRIÇÃO	EXTENSÃO (m)	LARGURA (m)	CABEÇA DE RUA (m²)	ÁREA (m²)
RUA PRINCIPAL do POVOADO SÃO CARLOS, zona rural do município de COCAL - PI .	1.255,00	6,00	0,00	7.530,00
	00,00	0,00	0,00	0.000,00
	00,00	0,00	0,00	0.000,00
ÁREA TOTAL DE PAVIMENTAÇÃO	1.255,00			7.530,0

COORDENADAS DO PROJETO:

- RUA PRINCIPAL do POVOADO SÃO CARLOS, zona rural do município de **COCAL - PI**

→ **Ponto Inicial:**

Latitude: -4.439887°

Longitude: -41.960673°

→ **Ponto Final:**

Latitude: -4.440668°

Longitude: -41.974499°



SECRETARIA DO DESENVOLVIMENTO
ECONÔMICO - SDE



5.0 – PARÂMETROS DO ORÇAMENTO

Os custos para implantação desta obra no município contêm todas as despesas decorrentes de mão-de-obra, encargos sociais, materiais de construção, equipamentos, transportes, fretes, taxas e impostos. As composições de preços unitários do orçamento foram montadas com base na referência de custo do SINAPI-PI e SICRO3-PI.




SECRETARIA DO DESENVOLVIMENTO
ECONÔMICO - SDE



6.0 – RELATÓRIO FOTOGRÁFICO

- RUA PRINCIPAL no POVOADO SÃO CARLOS, zona rural do município de **COCAL – PI**

- INÍCIO DA RUA PRINCIPAL







SECRETARIA DO DESENVOLVIMENTO
ECONÔMICO - SDE

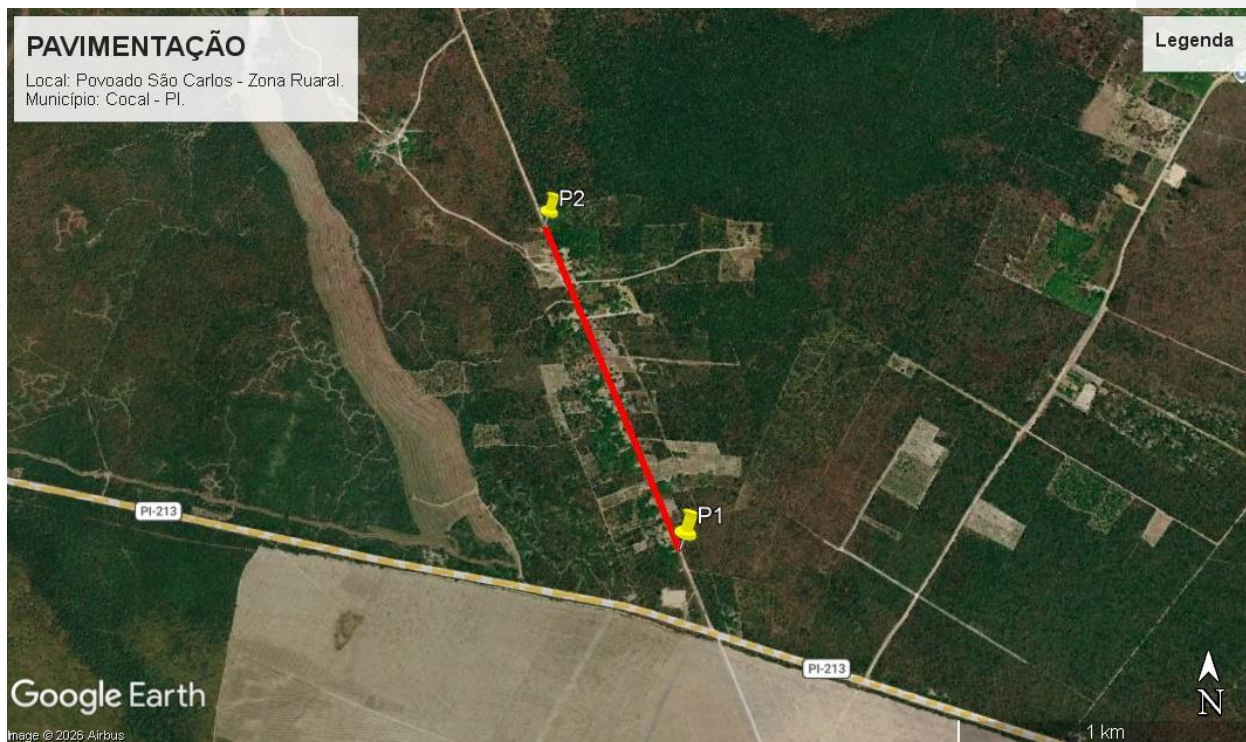


- RUA PRINCIPAL no POVOADO SÃO CARLOS, zona rural do município de **COCAL – PI**
- **FINAL DA RUA PRINCIPAL**





7.0 – MAPA DE LOCALIZAÇÃO DA OBRA



COORDENADAS DO PROJETO:

- RUA PRINCIPAL do POVOADO SÃO CARLOS, zona rural do município de **COCAL - PI**

→ Ponto Inicial:

Latitude: -4.439887°

Longitude: -41.960673°

→ Ponto Final:

Latitude: -4.440668°

Longitude: -41.974499°



Documento assinado digitalmente
JOSE RIBAMAR DE BRITO SILVA
Data: 05/03/2026 13:14:00-0300
Verifique em <https://validar.iti.gov.br>



MEMORIAL DESCRITIVO

Representações Gráficas do projeto:

Planta de Localização, em anexo.

– Orçamento do Projeto:

Planilhas orçamentárias e composições detalhadas de custos em anexo.

– Localização da obra:

A área para implantação do projeto é na **RUA PRINCIPAL do POVOADO SÃO CARLOS**, localizado na zona rural do município de **COCAL - PI**.

– Descrição do projeto:

A pavimentação será executada em paralelepípedo com colchão de areia fina, além de meio-fio em concreto pré-moldado e sarjetas, conforme especificações de serviço. A drenagem superficial acompanhará o nível adotado para o greide das ruas com uma inclinação mínima de 0,5% através de sarjetas com contenção de meio-fio. A sinalização viária será executada com a implantação de placas de identificação das ruas. As ruas a serem pavimentadas foram selecionadas por se tratar de via que se localiza na zona rural do município e durante o período seco, que é de maior duração, onde acumula elevada quantidade de poeira, que além de causar um grande transtorno a população local, obriga a limpeza diária das residências a fim de evitar o acúmulo de poeira, podendo ainda provocar diversos tipos de doença, principalmente aquelas ligadas ao sistema respiratório.

– Comprovação dos Custos Apresentados:

Os custos apresentados são aqueles praticados no mercado e será contratada a firma que apresentar os menores preços e melhores condições de execução da obra.

– Cronograma Físico-Financeiro:

Quanto ao Cronograma, ocorrerá o mesmo sendo exigido na licitação e apresentado na Prestação de Contas, estando previsto o prazo de 240 (duzentos e quarenta) dias, para execução propriamente dita. Em anexo, é apresentado o Cronograma Físico-Financeiro, com os respectivos valores e prazos de execução, compatibilizando com a Planilha detalhada de Custos e Memorial Descritivo.



ESPECIFICAÇÕES TÉCNICAS

- ADMINISTRAÇÃO LOCAL DA OBRA

A contratada deverá manter durante a execução da obra um encarregado de obra, um engenheiro de obra e um apontador para executar os serviços de administração local da obra. A unidade de pagamento é mês e o custo remunera todo o pessoal que atua na administração local da obra (engenheiros e encarregados), veículos utilizados na administração, material de escritório. O custo unitário remunera o valor mensal dispêndio com a administração da obra, incluindo a mão de obra de administração, veículos da administração, despesas de escritório (material de consumo).

- PLACA DA OBRA

A placa deverá ser confeccionada em chapa galvanizada nº 22 e já fornecida com pintura em esmalte sintético. Terá sustentação em peças de madeira de lei de 1ª qualidade 2,5 x 7,5 cm e peças de madeira de 3ª qualidade 7,5x7,5 cm, na altura estabelecida pelas normas. A placa possuirá tamanho de 3,00 x 2,00m (1 unidade), sendo que o modelo, seu conteúdo, padrão de cores e tamanhos das letras ou símbolos deverão seguir as especificações apresentadas pelo CONTRATANTE, com orientação da FISCALIZAÇÃO. A placa deverá ser fixada pela CONTRATADA em local visível a ser indicado pela FISCALIZAÇÃO. Deverá ser mantida em bom estado de conservação, inclusive quanto à integridade dos padrões de cores, durante todo o período de execução da obra, substituindo-a ou recuperando-a quando verificado o seu desgaste ou precariedade, ou ainda por solicitação da FISCALIZAÇÃO. A medição será feita pela área, em metros quadrados, de placa instalada. O pagamento será feito pelo preço unitário contratual, que remunera a fabricação da placa, entrega no local de instalação, escavação do solo, montagem, posicionamento e fixação da estrutura da placa e fixação da placa metálica.

- SERVIÇOS PRELIMINARES

- Regularização de Superfície em terra com motoniveladora.

Se caracteriza pela simples raspagem ou nivelamento grosseiro do terreno, envolvendo pequenos cortes e aterros compensados de até 15 cm, sem preocupação com cota ou grau de compactação.



A operação de regularização do terreno será executada dentro da caixa onde será implantado o calçamento.

O material porventura excedente deverá ser removido para local de “bota-fora”, em local indicado pela Fiscalização, ser estocado para aproveitamento em outras ruas ou ser aproveitado para a contenção do meio-fio.

As operações serão realizadas com motoniveladora 140HP.

- PAVIMENTAÇÃO EM PARALELEPÍPEDO

- Execução de pavimento em paralelepípedos, rejuntamento com argamassa traço 1:3(cimento e areia).

O material usado no colchão será areia fina, com espessura de 10,00 cm. Os paralelepípedos deverão ter 13x13x15 cm, aproximadamente, ser de origem ígnea e apresentar boa resistência ao impacto e a fricção;

Os paralelepípedos-guias serão assentados com espaçamento de 1,00 a 1,50 m no sentido transversal e cerca de 4,00 m no sentido longitudinal. Os demais serão entrelaçados e bem unidos, de modo que as juntas vizinhas não coincidam;

Concluindo o assentamento deverá ser feita a compactação mecanizada como o auxílio de um compactador de placas. Será executada do meio-fio para o centro da via. Qualquer irregularidade ou depressão que venha a surgir na ocasião da compactação deverá ser imediatamente corrigida para que seja restabelecido o nível normal.

O rejuntamento deverá ser executado em argamassa de cimento e areia grossa no traço 1:3, após o assentamento e compactação das pedras com a prévia varrição da superfície por ela definida. A varrição tem por finalidade a limpeza das juntas formadas entre as pedras. A profundidade mínima das juntas será de 7,00 cm para que possa haver um perfeito rejuntamento das pedras;

Molhar as pedras antes do rejuntamento da argamassa, à medida que for sendo caldeado será exigida uma batção com malho a fim de proporcionar um melhor embrechamento das juntas e, conseqüentemente, uma melhor fixação das pedras. A argamassa utilizada no caldeamento deverá atingir uma coloração uniforme antes de ser molhada. Deverá ser rigorosamente bem traçada e executada fora da área a ser caldeada;

A qualidade das argamassas depende tanto das características dos componentes, como do preparo correto;



A mistura das argamassas no local da obra pode ser feita manualmente ou através de betoneira. Nos dois casos, é recomendável misturar apenas a quantidade suficiente para 01 (uma) hora de aplicação. Este cuidado evita que a argamassa endureça ou perca a plasticidade.

- Compactação mecânica de calçamento com compactador tipo sapo

O objetivo deste serviço é garantir a adequada compactação do calçamento, a fim de proporcionar uma superfície resistente e durável. Para atingir esse objetivo, é necessário utilizar um compactador tipo sapo, também conhecido como compactador vibratório de percussão, que deve estar em boas condições de funcionamento e devidamente mantido.

Antes de iniciar o processo de compactação, é essencial verificar as condições do solo e do calçamento e preparar a área de trabalho, removendo quaisquer detritos e poeira. A operação do compactador tipo sapo deve ser realizada por um operador experiente e licenciado.

O processo de compactação deve começar a partir do ponto mais distante da saída da área a ser compactada, avançando em direção à saída, a fim de evitar que o operador caminhe sobre a área já compactada. Passe repetidamente sobre a área, com uma sobreposição de cerca de 30% entre os passes, garantindo, assim, uma compactação uniforme.

A compactação deve ser realizada de acordo com as especificações de densidade estabelecidas no projeto. Durante o processo, é importante verificar continuamente a qualidade da compactação e ajustar o equipamento conforme necessário para garantir a conformidade com as especificações do projeto.

É crucial realizar testes de densidade in-situ como parte do controle de qualidade, a fim de assegurar que os requisitos de compactação especificados no projeto sejam atendidos. Todos os resultados e medições de controle de qualidade devem ser devidamente documentados.

Para garantir a segurança dos operadores e de terceiros, é fundamental implementar medidas de segurança apropriadas, incluindo o uso de equipamento de proteção individual (EPI) e a marcação da área de trabalho de acordo com as regulamentações de segurança.



Após a conclusão do serviço, a área deve ser limpa, removendo todos os detritos, equipamentos e materiais excedentes. A superfície compactada deve ser deixada em condições adequadas para uso de acordo com os requisitos do projeto e regulamentações locais.

- Transporte de AREIA com caminhão basculante de 10 mt, em via urbana pavimentada, DMT até 30 km (unidade: m³xkm)

O objetivo deste serviço é realizar o transporte de areia em um caminhão basculante de 10 m³ de uma origem para um destino em uma via urbana pavimentada, com uma distância média de transporte (DMT) de até 30 km.

O material a ser transportado é a areia, com especificações detalhadas quanto à granulometria e qualidade necessárias para o projeto.

Para a execução deste serviço, é imprescindível utilizar um caminhão basculante de 10 m³ em excelente estado de funcionamento e devidamente licenciado. Além disso, equipamentos de segurança, como cones, sinalização, extintor, e outros itens pertinentes, devem ser disponibilizados para garantir a segurança durante o transporte.

O método de transporte inclui o carregamento da areia no local de origem, garantindo que seja feito de forma adequada e controlada. A cobertura da carga durante o transporte é essencial para evitar derramamento e a descarga deve ser realizada de maneira controlada no local de destino. Durante o transporte, é importante verificar a compactação da carga para assegurar sua integridade.

A segurança é de suma importância. Todas as normas de segurança aplicáveis para a operação de caminhões basculantes devem ser estritamente seguidas. Verificações regulares do veículo, incluindo freios, iluminação e outros itens de segurança, são fundamentais.

O planejamento inclui a definição de uma rota que seja eficiente e segura, evitando áreas restritas e considerando possíveis restrições de tráfego. Além disso, é recomendável planejar o horário do transporte de forma a evitar tráfego intenso, sempre que possível.

A manutenção do caminhão é essencial. Deve-se manter registros detalhados das atividades de manutenção e garantir que o veículo esteja em perfeitas condições antes do início do serviço.

A documentação inclui a verificação de todos os documentos necessários, como



certificados de licença do veículo e do motorista, bem como documentos de transporte, como guias de remessa ou notas fiscais, quando aplicável.

No que diz respeito ao meio ambiente, é fundamental evitar qualquer derramamento de material durante o transporte. Caso ocorra algum derramamento, é necessário limpar imediatamente o local afetado.

As responsabilidades de todas as partes envolvidas devem ser definidas de forma clara. Isso inclui o motorista, o operador do caminhão e qualquer outra pessoa que participe do serviço.

É importante estabelecer procedimentos para monitorar o progresso e a conformidade durante o transporte. Qualquer incidente ou problema que ocorra durante o serviço deve ser documentado.

A aprovação do serviço e a inspeção do local de origem e destino devem ser determinadas, especificando quem será responsável por essas etapas.

Por fim, a conformidade regulatória é essencial. Todas as regulamentações locais e nacionais aplicáveis devem ser seguidas rigorosamente ao executar o transporte de areia em via urbana pavimentada.

- DRENAGEM (GUIAS, SARJETAS E CANALETAS)

- Fornecimento e assentamento de meio fio (guia) de concreto pré-moldado

As alturas e alinhamentos dos meios-fios serão dados por um fio de nylon esticado com base nas referências topográficas, não superiores a 20,00 metros nas tangentes horizontais e verticais e 5,00m nas curvas horizontais e verticais.

Os meios-fios a serem fornecidos devem ser de pré-moldado, vibrado e abalado nas faces com as seguintes dimensões mínimas 12x15x30x100 cm e serão assentados diretamente sobre a vala escavada e regularizada para implantação.

Para o rejuntamento dos meios-fios será utilizada argamassa no traço de 1:3 (cimento e areia).

O espelho deverá ser de no mínimo 15,00 cm. Para isso a base deverá ser executada com uma sobre largura suficiente para permitir o pleno apoio do meio fio.

À medida que as peças forem sendo assentadas e alinhadas, após o rejuntamento, deverá ser colocado o material do encosto (areia da base da calçada).

Esse material deverá ser colocado em camadas de 10,00 cm e cuidadosamente



apilado com soquetes manuais ou mecânicos, de modo a não desalinhar as peças.

Quando pelo excesso de altura, os meios-fios ou rebaixados, forem inseridos na base, a reconstrução da área escavada deverá ser feita com o mesmo material devidamente compactado com equipamento apropriado, nas mesmas condições anteriores.

Não serão aceitos meios-fios quebrados ou danificados

- Execução de canaleta de meio-fio (guia) de concreto pré-moldado

A canaleta será executada com meio-fio pré-moldado espessura 12,00 cm paralelo um ao outro indicado em projeto gráfico.

Os meios-fios paralelos terão distância de 10,00 cm entre si ficando enterrados 20,00 cm e sobrepostos em lastro de concreto simples no traço 1:4,5:4,5 (cimento, areia média e pedra britada), conforme detalhamento gráfico.

As sarjeta e o sarjetão são canais triangulares longitudinais destinados a coletar e conduzir as águas superficiais da faixa pavimentada e da faixa de passeio ao dispositivo de drenagem, boca de lobo, galeria etc. As sarjetas e sarjetões devem ser moldados in loco, com juntas de 1,00 cm de largura a cada 3,00 m. Estas juntas devem ser preenchidas com argamassa de cimento e areia de traço 1:3.

Acabamento Final:

- Realizar o acabamento com desempenadeiras de aço para diminuir a rugosidade.
- Garantir que não fiquem resíduos de concreto sobre o pavimento adjacente.
- Fazer a limpeza de todo o material excedente.

- SINALIZAÇÃO

- Placa de identificação das ruas com tubo de ferro galvanizado D=50mm, dimensões 45x25cm

Serão executadas em chapa metálica galvanizada nº 22 nas dimensões 45,0 x 25,0 cm já pintadas com tinta esmaltada para identificação de cada rua. As placas ficarão fixadas em um tubo de ferro galvanizado de Ø50 mm, através de uma chapa de aço fina (e=1,8 mm) e parafusos de rosca soberba de 3/8" e chapas de aço para fornecer resistência e durabilidade contra vandalismo e ação dos ventos. O tubo de ferro terá 3,00 m de altura, sendo 0,50 m engastado no solo com concreto simples no traço 1:4,5:4,5 (cimento, areia média e pedra britada).

Documento assinado digitalmente

gov.br

JOSE RIBAMAR DE BRITO SILVA

Data: 05/03/2026 13:14:00-0300

Verifique em <https://validar.iti.gov.br>



SECRETARIA DO DESENVOLVIMENTO
ECONÔMICO - SDE



OBRA: EXECUÇÃO DOS SERVIÇOS DE 7.530,00 M² DE PAVIMENTAÇÃO EM PARALELEPÍEDO EM VIAS PÚBLICAS.

LOCAL: POVOADO SÃO CARLOS - ZONA RURAL.

MUNICÍPIO: COCAL - PI.

DATA: FEVEREIRO DE 2026

RESUMO DOS QUANTITATIVOS

ÍTEM	SERVIÇOS	UNID	QUANTITATIVOS			TOTAL
			Comp.(m)	Larg.(m)		
1.00	RUA PRINCIPAL - Povoado SÃO CARLOS	M²	1.255,00	6,00		7.530,00
	TOTAL	M2				7.530,00

RESUMO DOS VALORES

SERVIÇOS PRELIMINARES	R\$ 17.812,68	
ADMINISTRAÇÃO DA OBRA	R\$ 49.061,72	
RUA PRINCIPAL - Povoado SÃO CARLOS	R\$ 932.327,23	
SERVIÇOS FINAIS	R\$ 1.663,98	

TOTAL GERAL DO ORÇAMENTO ----->>> | R\$ 1.000.865,61

Importa o presente Orçamento em: R\$ 1.000.865,61 (um milhão e oitocentos e sessenta e cinco reais e sessenta e um centavos).



Documento assinado digitalmente
JOSE RIBAMAR DE BRITO SILVA
Data: 05/03/2026 13:14:00-0300
Verifique em <https://validar.iti.gov.br>



SECRETARIA DO DESENVOLVIMENTO
ECONÔMICO - SDE



OBRA: EXECUÇÃO DOS SERVIÇOS DE 7.530,00 M² DE PAVIMENTAÇÃO EM PARALELEPÍPEDO EM VIAS PÚBLICAS.

LOCAL: ZONA RURAL.

MUNICÍPIOS: COCAL - PI.

DATA: FEVEREIRO DE 2026

CRONOGRAMA FÍSICO-FINANCEIRO

ITEM	DESCRIÇÃO	VALOR R\$	30 DIAS		60 DIAS		90 DIAS		120 DIAS		150 DIAS		180 DIAS		210 DIAS		240 DIAS	
			%	VALOR R\$	%	VALOR R\$	%	VALOR R\$	%	VALOR R\$	%	VALOR R\$	%	VALOR R\$	%	VALOR R\$	%	VALOR R\$
1.0	SERVIÇOS PRELIMINARES	17.812,68	40,00%	7.125,07	30,00%	5.343,80	30,00%	5.343,80	0,00%	-	0,00%	-	0,00%	-	0,00%	-	0,00%	-
2.0	ADMINISTRAÇÃO DA OBRA	49.061,72	20,00%	9.812,34	20,00%	9.812,34	10,00%	4.906,17	10,00%	4.906,17	10,00%	4.906,17	10,00%	4.906,17	10,00%	4.906,17	10,00%	4.906,17
3.0	RUA PRINCIPAL - Povoado PORÃO	932.327,23	30,00%	279.698,17	20,00%	186.465,45	10,00%	93.232,72	10,00%	93.232,72	10,00%	93.232,72	10,00%	93.232,72	5,00%	46.616,36	5,00%	46.616,36
4.0	SERVIÇOS FINAIS	1.663,98	0,00%	-	0,00%	-	0,00%	-	0,00%	-	0,00%	-	0,00%	-	0,00%	-	100,00%	1.663,98
TOTAL PARCELA -----		1.000.865,61	29,64%	296635,59	20,14%	201621,59	10,34%	103482,70	94,84%	98138,90	94,84%	98138,90	94,84%	98138,90	52,50%	51522,53	54,20%	53186,51

TOTAL ACUMULADO -----			29,63%	296635,59	49,78%	498257,18	60,12%	601739,88	676,31%	699878,77	771,16%	798017,67	866,00%	896156,56	965,65%	947679,10	1019,85%	1000865,61
->>>																		



SECRETARIA DO DESENVOLVIMENTO ECONÔMICO - SDE



OBRA: EXECUÇÃO DOS SERVIÇOS DE 7.530,00 M² DE PAVIMENTAÇÃO EM PARALELEPÍPEDO EM VIAS PÚBLICAS.

LOCAL: Povoado SÃO CARLOS - ZONA RURAL.

MUNICÍPIOS: COCAL - PI.

DATA: FEVEREIRO DE 2026

JUSTIFICATIVA TÉCNICA - PARTES RELEVANTES

1.0 - CRITERIOS DE ESCOLHA DOS ITENS RELEVANTES:

1. No levantamento foram considerados os serviços constantes nas planilhas orçamentárias do objeto a licitar
2. Foram selecionados os itens que representam mais de 4,00% do valor total da obra, excetuando-se materiais e equipamentos.
3. As quantidades propostas para exigência de qualificação técnica correspondem a 50% (cinquenta por cento) das quantidades no orçamento, relativo ao item determinado.

Isto posto, as exigências enquadram-se nos limites usualmente estabelecidos no mercado e comumente utilizado nos editais da administração pública, não caracterizando restrição à competitividade, pois os mesmos são necessários para avaliação da capacidade técnicas dos licitantes e por tratar-se de serviços que nortearão o desenvolvimento e perfeição na execução do objeto.

2.0 - PARTES RELEVANTES (mínimo a exigir):

EXECUÇÃO DE PAVIMENTO EM PARALELEPÍPEDOS, REJUNTAMENTO COM ARGAMASSA TRAÇO 1:3 (CIMENTO E AREIA). AF_05/2020

Quantitativo Total =>	9.720,00	50%	4.860,00 m²
-----------------------	----------	-----	-------------------------------

ASSENTAMENTO DE GUIA (MEIO-FIO) EM TRECHO RETO, CONFECCIONADA EM CONCRETO PRÉ-FABRICADO, DIMENSÕES 100X12X10X30 CM (COMPRIMENTO X BASE INFERIOR X BASE SUPERIOR X ALTURA), PARA VIAS URBANAS (USO VIÁRIO). AF_06/2016

Quantitativo Total =>	3.240,00	50%	1.620,00 m
-----------------------	----------	-----	-------------------



Documento assinado digitalmente
JOSE RIBAMAR DE BRITO SILVA
Data: 05/03/2026 13:24:10-0300
Verifique em <https://validar.iti.gov.br>



SECRETARIA DO DESENVOLVIMENTO
ECONÔMICO - SDE



OBRA: EXECUÇÃO DOS SERVIÇOS DE 7.530,00 M² DE PAVIMENTAÇÃO EM PARALELEPÍEDO EM VIAS PÚBLICAS.

LOCAL: ZONA RURAL

MUNICÍPIOS: COCAL - PI.

DATA: FEVEREIRO DE 2026

SINAPI - 12/2025 - Piauí

SICRO3 - 10/2025 - Piauí

B.D.I. 27,94%

PLANILHA ORÇAMENTÁRIA - DESONERADA

Item	Código	Banco	Descrição	Und	Quant.	Valor Unit	Valor Unit com BDI	Total	Peso (%)
1			SERVIÇOS PRELIMINARES		1,00		17.812,68	17.812,68	1,78 %
1.1	COMPOSIÇÃO ADAPTADA SINAPI CÓD. 74209/001	Próprio	PLACA DE OBRA EM CHAPA DE ACO GALVANIZADO	m²	6,00	518,19	662,97	3.977,82	0,40 %
1.2	COMPOSIÇÃO AL 350	Próprio	MOBILIZAÇÃO DE EQUIPAMENTOS	UND	1,00	1.300,60	1.663,98	1.663,98	0,17 %
1.3	COMPOSIÇÃO ADAPTADA - SINAPI - 93584	Próprio	EXECUÇÃO DE DEPÓSITO EM CANTEIRO DE OBRA EM CHAPA DE MADEIRA COMPENSADA, NÃO INCLUSO MOBILIÁRIO. AF_04/2016	m²	12,00	792,75	1.014,24	12.170,88	1,22 %
2			ADMINISTRAÇÃO DA OBRA		1,00		49.061,72	49.061,72	4,90 %
2.1	COMPOSIÇÃO AL 95	Próprio	ADMINISTRAÇÃO LOCAL DA OBRA	und	1,00	38.347,45	49.061,72	49.061,72	4,90 %
3			RUA PRINCIPAL - Povoado SÃO CARLOS		1,00		932.327,23	932.327,23	93,15 %
3.1			MOVIMENTO DE TERRA		1,00		4.367,40	4.367,40	0,44 %
3.1.1	COMPOSIÇÃO ADAPTADA ORSE CÓD. 2496	Próprio	Regularização mecanizada de áreas	m²	7.530,00	0,46	0,58	4.367,40	0,44 %
3.2			CARGA, MANOBRA, DESCARGA E TRANSPORTE (PARALELPÍEDO)		1,00		91.736,15	91.736,15	9,17 %
3.2.1	100990	SINAPI	CARGA, MANOBRA E DESCARGA DE SOLOS E MATERIAIS GRANULARES EM CAMINHÃO BASCULANTE 10 M³ - CARGA COM PÁ CARREGADEIRA (CAÇAMBA DE 1,7 A 2,8 M³ / 128 HP) E DESCARGA LIVRE (UNIDADE: T). AF_07/2020	T	1.197,60	5,48	7,01	8.395,17	0,84 %
3.2.2	5914374	SICRO3	Transporte com caminhão basculante de 10 m³ - rodovia em revestimento primário	tkm	14.371,20	0,98	1,25	17.964,00	1,79 %



SECRETARIA DO DESENVOLVIMENTO
ECONÔMICO - SDE



OBRA: EXECUÇÃO DOS SERVIÇOS DE 7.530,00 M² DE PAVIMENTAÇÃO EM PARALELEPÍEDO EM VIAS PÚBLICAS.

LOCAL: ZONA RURAL

MUNICÍPIOS: COCAL - PI.

DATA: FEVEREIRO DE 2026

SINAPI - 12/2025 - Piauí

SICRO3 - 10/2025 - Piauí

B.D.I. 27,94%

PLANILHA ORÇAMENTÁRIA - DESONERADA

Item	Código	Banco	Descrição	Und	Quant.	Valor Unit	Valor Unit com BDI	Total	Peso (%)
3.2.3	5914389	SICRO3	Transporte com caminhão basculante de 10 m³ - rodovia pavimentada	tkm	63.472,80	0,81	1,03	65.376,98	6,53 %
3.3			CARGA, MANOBRA, DESCARGA E TRANSPORTE (COLCHÃO DE ÁREIA)		1,00		23.220,00	23.220,00	2,32 %
3.3.1	100990	SINAPI	CARGA, MANOBRA E DESCARGA DE SOLOS E MATERIAIS GRANULARES EM CAMINHÃO BASCULANTE 10 M³ - CARGA COM PÁ CARREGADEIRA (CAÇAMBA DE 1,7 A 2,8 M³ / 128 HP) E DESCARGA LIVRE (UNIDADE: T). AF_07/2020	T	1.080,00	5,48	7,01	7.570,80	0,76 %
3.3.2	5914374	SICRO3	Transporte com caminhão basculante de 10 m³ - rodovia em revestimento primário	tkm	5.400,00	0,98	1,25	6.750,00	0,67 %
3.3.3	5914389	SICRO3	Transporte com caminhão basculante de 10 m³ - rodovia pavimentada	tkm	8.640,00	0,81	1,03	8.899,20	0,89 %
3.4			DRENAGEM		1,00		145.065,44	145.065,44	14,49 %
3.4.1	COMPOSIÇÃO ADAPTADA SINAPI CÓD. 94273	Próprio	ASSENTAMENTO DE GUIA (MEIO-FIO) EM TRECHO RETO, CONFECCIONADA EM CONCRETO PRÉ-FABRICADO, DIMENSÕES 100X12X10X30 CM (COMPRIMENTO X BASE INFERIOR X BASE SUPERIOR X ALTURA), PARA VIAS URBANAS (USO VIÁRIO). AF_06/2016	M	2.510,00	44,96	57,52	144.375,20	14,43 %
3.4.2	COMPOSIÇÃO ADAPTADA SINAPI CÓD. 94273	Próprio	ASSENTAMENTO DE GUIA (MEIO-FIO) EM TRECHO RETO, CONFECCIONADA EM CONCRETO PRÉ-FABRICADO, DIMENSÕES 100X12X10X30 CM (COMPRIMENTO X BASE INFERIOR X BASE SUPERIOR X ALTURA), PARA VIAS URBANAS (USO VIÁRIO). AF_06/2016	M	12,00	44,96	57,52	690,24	0,07 %
3.5			PAVIMENTAÇÃO EM PARALELEPÍEDO		1,00		666.555,60	666.555,60	66,60 %
3.5.1	COMPOSIÇÃO ADAPTADA SINAPI (101169) - DESMONTA	Próprio	EXECUÇÃO DE PAVIMENTO EM PARALELEPÍEDOS, REJUNTAMENTO COM ARGAMASSA TRAÇO 1:3 (CIMENTO E AREIA). AF_05/2020	m²	7.530,00	68,70	87,89	661.811,70	66,12 %
3.5.2	COMPOSIÇÃO AL 100	Próprio	COMPACTAÇÃO DE PAVIMENTO EM PARALELEPÍEDO COM PLACA VIBRATÓRIA	m²	7.530,00	0,50	0,63	4.743,90	0,47 %



SECRETARIA DO DESENVOLVIMENTO
ECONÔMICO - SDE



OBRA: EXECUÇÃO DOS SERVIÇOS DE 7.530,00 M² DE PAVIMENTAÇÃO EM PARALELEPÍPEDO EM VIAS PÚBLICAS.

LOCAL: ZONA RURAL

MUNICÍPIOS: COCAL - PI.

DATA: FEVEREIRO DE 2026

SINAPI - 12/2025 - Piauí

SICRO3 - 10/2025 - Piauí

B.D.I. 27,94%

PLANILHA ORÇAMENTÁRIA - DESONERADA

Item	Código	Banco	Descrição	Und	Quant.	Valor Unit	Valor Unit com BDI	Total	Peso (%)
3.6			SINALIZAÇÃO		1,00		1.382,64	1.382,64	0,14 %
3.6.1	COMPOSIÇÃO AL 20112	Próprio	PLACA DE IDENTIFICAÇÃO DAS RUAS COM TUBO DE FERRO GALVANIZADO D=50MM , DIMENSÕES 45X25CM	und	2,00	540,35	691,32	1.382,64	0,14 %
4			SERVIÇOS FINAIS		1,00		1.663,98	1.663,98	0,17 %
4.1	COMPOSIÇÃO AL 350	Próprio	DESMOBILIZAÇÃO DE EQUIPAMENTOS	UND	1,00	1.300,60	1.663,98	1.663,98	0,17 %
					Total sem BDI			782.848,78	
					Total do BDI			218.016,83	
					Total Geral			1.000.865,61	



Documento assinado digitalmente

JOSE RIBAMAR DE BRITO SILVA

Data: 05/03/2026 14:51:57-0300

Verifique em <https://validar.iti.gov.br>



SECRETARIA DO DESENVOLVIMENTO ECONÔMICO - SDE



OBRA: EXECUÇÃO DOS SERVIÇOS DE 7.530,00 M² DE PAVIMENTAÇÃO EM PARALELEPÍPEDO EM VIAS PÚBLICAS.

LOCAL: ZONA RURAL.

MUNICÍPIOS: COCAL - PI.

DATA: FEVEREIRO DE 2026

COMPOSIÇÃO DE BDI - SERVIÇOS - (DESONERADO)

TIPO DE BDI

COM DESONERAÇÃO	X
SEM DESONERAÇÃO	

TIPO DE SERVIÇO

CONSTRUÇÃO DE EDIFICAÇÕES	
CONSTRUÇÃO DE RODOVIAS E FERROVIAS	X
CONSTRUÇÃO DE REDES DE ABASTECIMENTO DE ÁGUA, COLETA DE ESGOTO E CONSTRUÇÕES DE CORRELATAS	
CONSTRUÇÃO E MANUTENÇÃO DE ESTAÇÕES E REDES DE DISTRIBUIÇÃO DE ENERGIA ELÉTRICA	
OBRAS PORTUÁRIAS, MARÍTIMAS E FLUVIAIS	
FORNECIMENTO DE MATERIAIS	

ÍNDICES PERCENTUAIS

%

ADMINISTRAÇÃO CENTRAL	A =	4,00%
DESPESAS FINANCEIRAS	DF =	1,20%
SEGURO, GARANTIA E RISCOS	SEGURO + GARANTIA (S + G) =	0,59%
	RISCO (R) =	0,85%
LUCRO	L =	7,61%
IMPOSTOS	INSS =	3,60%
ISS (60,00% x 5,00% - (Alíquota Municipal*))	ISSQN =	3,00%
	PIS =	0,65%
	COFINS =	3,00%
	T =	10,25%

CÁLCULO

AC = TAXA DE RATEIO DA ADMINISTRAÇÃO CENTRAL

S + G = SEGURO E GARANTIA DO EMPREENDIMENTO

R = TAXA DE RISCO

DF = TAXA DE DESPESAS FINANCEIRAS

L = TAXA DE LUCRO

T = TAXA DE TRIBUTOS

$$BDI = \frac{(1 + (AC + R + S + G))(1 + DF)(1 + L)}{(1 - T)} - 1$$

BDI DE REFERÊNCIAS S/ INSS

MÍNIMO	19,60%
MÁXIMO	24,23%

BDI DE REFERÊNCIAS C/ INSS

MÍNIMO	25,60%
MÁXIMO	30,52%

BDI CALCULADO = 27,94%

DE ACORDO COM:

LEI Nº 12.546, DE 14 DE DEZEMBRO DE 2011

LEI Nº 13.161, DE 31 DE AGOSTO DE 2015

ACÓRDÃO Nº 2622/2013 – TCU – Plenário

BDI CALCULADO 27,94%



Documento assinado digitalmente

JOSE RIBAMAR DE BRITO SILVA

Data: 05/03/2026 14:51:57-0300

Verifique em <https://validar.iti.gov.br>



OBRA: EXECUÇÃO DOS SERVIÇOS DE 7.530,00 M² DE PAVIMENTAÇÃO EM PARALELEPÍEDO EM VIAS PÚBLICAS..

LOCAL: POVOADO SÃO CARLOS - ZONA RURAL.

MUNICÍPIOS: COCAL - PI.

DATA: FEVEREIRO DE 2026.

PIAUI

VIGÊNCIA A PARTIR DE 01/2025

ENCARGOS SOCIAIS SOBRE A MÃO DE OBRA					
CÓDIGO	DESCRIÇÃO	COM DESONERAÇÃO		SEM DESONERAÇÃO	
		HORISTA	MENSALISTA	HORISTA	MENSALISTA
		%	%	%	%
GRUPO A					
A1	INSS	5,00%	5,00%	20,00%	20,00%
A2	SESI	1,50%	1,50%	1,50%	1,50%
A3	SENAI	1,00%	1,00%	1,00%	1,00%
A4	INCRA	0,20%	0,20%	0,20%	0,20%
A5	SEBRAE	0,60%	0,60%	0,60%	0,60%
A6	Salário Educação	2,50%	2,50%	2,50%	2,50%
A7	Seguro Contra Acidentes de Trabalho	3,00%	3,00%	3,00%	3,00%
A8	FGTS	8,00%	8,00%	8,00%	8,00%
A9	SECONCI	0,00%	0,00%	0,00%	0,00%
A	Total	21,80%	21,80%	36,80%	36,80%
GRUPO B					
B1	Repouso Semanal Remunerado	17,82%	Não incide	17,82%	Não incide
B2	Feriados	3,95%	Não incide	3,95%	Não incide
B3	Auxílio - Enfermidade	0,86%	0,65%	0,86%	0,65%
B4	13º Salário	10,96%	8,33%	10,96%	8,33%
B5	Licença Paternidade	0,07%	0,05%	0,07%	0,05%
B6	Faltas Justificadas	0,73%	0,56%	0,73%	0,56%
B7	Dias de Chuvas	1,17%	Não incide	1,17%	Não incide
B8	Auxílio Acidente de Trabalho	0,10%	0,07%	0,10%	0,07%
B9	Férias Gozadas	11,71%	8,90%	11,71%	8,90%
B10	Salário Maternidade	0,03%	0,03%	0,03%	0,03%
B	Total	47,40%	18,59%	47,40%	18,59%
GRUPO C					
C1	Aviso Prévio Indenizado	5,30%	4,03%	5,30%	4,03%
C2	Aviso Prévio Trabalhado	0,12%	0,09%	0,12%	0,09%
C3	Férias Indenizadas	2,46%	1,87%	2,46%	1,87%
C4	Depósito Rescisão Sem Justa Causa	2,89%	2,20%	2,89%	2,20%
C5	Indenização Adicional	0,45%	0,34%	0,45%	0,34%
C	Total	11,22%	8,53%	11,22%	8,53%
GRUPO D					
D1	Reincidência de Grupo A sobre Grupo B (sem considerar INNS sobre 13º, conforme Lei nº 14.973/2024)	9,79%	3,64%	17,44%	6,84%
D2	Reincidência de Grupo A sobre Aviso Prévio Trabalhado e Reincidência do FGTS sobre Aviso Prévio Indenizado	0,45%	0,34%	0,47%	0,36%
D	Total	10,24%	3,98%	17,91%	7,20%
TOTAL(A+B+C+D)		90,66%	52,90%	113,33%	71,12%



SECRETARIA DO DESENVOLVIMENTO ECONÔMICO - SDE



OBRA: EXECUÇÃO DOS SERVIÇOS DE 7.530,00 M² DE PAVIMENTAÇÃO EM PARALELEPÍPEDO EM VIAS PÚBLICAS.

LOCAL: ZONA RURAL

MUNICÍPIOS: COCAL - PI.

DATA: FEVEREIRO DE 2026

SINAPI - 12/2025 - Piauí

SICRO3 - 10/2025 - Piauí

B.D.I. 27,94%

DESONERADO

COMPOSIÇÕES ANALÍTICAS COM PREÇO UNITÁRIO

COMPOSIÇÕES PRINCIPAIS

1.1	Código	Banco	Descrição	Tipo	Und	Quant.	Valor Unit	Total	
Composição	COMPOSIÇÃO ADAPTADA SINAPI CÓD. 74209/001	Próprio	PLACA DE OBRA EM CHAPA DE ACO GALVANIZADO	CANT - CANTEIRO DE OBRAS	m²	1,00	518,19	518,19	
Composição Auxiliar	88262	SINAPI	CARPINTEIRO DE FORMAS COM ENCARGOS COMPLEMENTARES	Livro SINAPI: Cálculos e Parâmetros	H	1,00	24,77	24,77	
Composição Auxiliar	88316	SINAPI	SERVENTE COM ENCARGOS COMPLEMENTARES	Livro SINAPI: Cálculos e Parâmetros	H	2,00	20,10	40,20	
Composição Auxiliar	94962	SINAPI	CONCRETO MAGRO PARA LASTRO, TRAÇO 1:4,5:4,5 (EM MASSA SECA DE CIMENTO/ AREIA MÉDIA/ BRITA 1) - PREPARO MECÂNICO COM BETONEIRA 400 L. AF_05/2021	Produção de Concreto	m³	0,01	535,72	5,35	
Insumo	00004491	SINAPI	PONTALETE *7,5 X 7,5* CM EM PINUS, MISTA OU EQUIVALENTE DA REGIAO - BRUTA	Material	M	4,00	10,05	40,20	
Insumo	00004417	SINAPI	SARRAFO NAO APARELHADO *2,5 X 7* CM, EM MACARANDUBA/MASSARANDUBA, ANGELIM, PEROBA-ROSA OU EQUIVALENTE DA REGIAO - BRUTA	Material	M	1,00	5,44	5,44	
Insumo	00004813	SINAPI	PLACA DE OBRA (PARA CONSTRUCAO CIVIL) EM CHAPA GALVANIZADA *N. 22*, ADESIVADA, DE *2,4 X 1,2* M (SEM POSTES PARA FIXACAO)	Material	m²	1,00	400,00	400,00	
Insumo	00005075	SINAPI	PREGO DE ACO POLIDO COM CABECA 18 X 30 (2 3/4 X 10)	Material	KG	0,11	20,34	2,23	
				MO sem LS =>	46,08	LS =>	-	MO com LS =>	46,08
				Valor do BDI =>	144,78			Valor com BDI =>	662,97
1.2	Código	Banco	Descrição	Tipo	Und	Quant.	Valor Unit	Total	
Composição	COMPOSIÇÃO AL 350	Próprio	MOBILIZAÇÃO DE EQUIPAMENTOS - DER	SEDI - SERVIÇOS DIVERSOS	UND	1,00	1.300,60	1.300,60	
Insumo	E9666	SICRO3	Cavalo mecânico com semirreboque com capacidade de 32 t - 302 kW	Equipamento	H	2,30	464,18	1.067,61	
Insumo	E9579	SICRO3	Caminhão basculante com capacidade de 10 m³ - 210 kW	Equipamento	H	0,77	303,90	232,99	
				MO sem LS =>	0,00	LS =>	-	MO com LS =>	0,00
				Valor do BDI =>	363,38			Valor com BDI =>	1.663,98
1.3	Código	Banco	Descrição	Tipo	Und	Quant.	Valor Unit	Total	



SECRETARIA DO DESENVOLVIMENTO ECONÔMICO - SDE



OBRA: EXECUÇÃO DOS SERVIÇOS DE 7.530,00 M² DE PAVIMENTAÇÃO EM PARALELEPÍPEDO EM VIAS PÚBLICAS.

LOCAL: ZONA RURAL

MUNICÍPIOS: COCAL - PI.

DATA: FEVEREIRO DE 2026

SINAPI - 12/2025 - Piauí

SICRO3 - 10/2025 - Piauí

B.D.I. 27,94%

DESONERADO

COMPOSIÇÕES ANALÍTICAS COM PREÇO UNITÁRIO

COMPOSIÇÕES PRINCIPAIS

Composição	COMPOSIÇÃO ADAPTADA - SINAPI - 93584	Próprio	EXECUÇÃO DE DEPÓSITO EM CANTEIRO DE OBRA EM CHAPA DE MADEIRA COMPENSADA, NÃO INCLUSO MOBILIÁRIO. AF_04/2016	CANT - CANTEIRO DE OBRAS	m²	1,00	792,75	792,75
Composição Auxiliar	91852	SINAPI	ELETRODUTO FLEXÍVEL CORRUGADO, PVC, DN 20 MM (1/2"), PARA CIRCUITOS TERMINAIS, INSTALADO EM PAREDE - FORNECIMENTO E INSTALAÇÃO. AF_03/2023	Instalações Elétricas - Eletrodutos Embutidos, Cabos, Caixas, Tomadas e Interruptores	M	0,07	8,32	0,55
Composição Auxiliar	91862	SINAPI	ELETRODUTO RÍGIDO ROSCÁVEL, PVC, DN 20 MM (1/2"), PARA CIRCUITOS TERMINAIS, INSTALADO EM FORRO - FORNECIMENTO E INSTALAÇÃO. AF_03/2023	Instalações Elétricas - Eletrodutos Embutidos, Cabos, Caixas, Tomadas e Interruptores	M	0,13	9,11	1,20
Composição Auxiliar	101165	SINAPI	ALVENARIA DE EMBASAMENTO COM BLOCO ESTRUTURAL DE CONCRETO, DE 14X19X29CM E ARGAMASSA DE ASSENTAMENTO COM PREPARO EM BETONEIRA. AF_05/2020	Alvenarias Diversas	m³	0,04	867,34	36,16
Composição Auxiliar	91170	SINAPI	FIXAÇÃO DE TUBOS HORIZONTAIS DE PVC ÁGUA, PVC ESGOTO, PVC ÁGUA PLUVIAL, CPVC, PPR, COBRE OU AÇO, DIÂMETROS MENORES OU IGUAIS A 40 MM, COM ABRAÇADEIRA METÁLICA RÍGIDA TIPO U PERFIL 1 1/4", FIXADA EM PERFILADO EM LAJE. AF_09/2023_PS	Rasgos e Fixações	M	0,13	10,84	1,43
Composição Auxiliar	95241	SINAPI	LASTRO DE CONCRETO MAGRO, APLICADO EM PISOS, LAJES SOBRE SOLO OU RADIER, ESPESSURA DE 5 CM. AF_01/2024	Lastro	m²	1,51	45,08	68,11
Composição Auxiliar	94559	SINAPI	JANELA DE AÇO TIPO BASCULANTE, PARA VIDROS (VIDROS NÃO INCLUSOS), BATENTE/ REQUADRO INCLUSO (6,5 A 14 CM), DIMENSÕES 60X60 CM, COM COM PINTURA ANTICORROSIVA, SEM ACABAMENTO, COM FERRAGENS, FIXAÇÃO COM ARGAMASSA, EXCLUSIVE CONTRAMARCO - FORNECIMENTO E INSTALAÇÃO. AF_11/2024	Esquadrias - Janelas	m²	0,07	672,81	44,54
Composição Auxiliar	97586	SINAPI	LUMINÁRIA TIPO CALHA, DE SOBREPOR, COM 2 LÂMPADAS TUBULARES FLUORESCENTES DE 36 W, COM REATOR DE PARTIDA RÁPIDA - FORNECIMENTO E INSTALAÇÃO. AF_02/2020	INEL - INSTALAÇÃO ELÉTRICA/ELETRIFICAÇÃO E ILUMINAÇÃO EXTERNA	UN	0,07	156,43	10,35
Composição Auxiliar	93358	SINAPI	ESCAVAÇÃO MANUAL DE VALA. AF_09/2024	Escavação de Valas	m³	0,04	79,51	3,21
Composição Auxiliar	98446	SINAPI	PAREDE DE MADEIRA COMPENSADA PARA CONSTRUÇÃO TEMPORÁRIA EM CHAPA SIMPLES, EXTERNA, COM ÁREA LÍQUIDA MENOR QUE 6 M², COM VÃO. AF_03/2024	Instalações para Canteiros de Obras	m²	0,63	148,66	92,98



SECRETARIA DO DESENVOLVIMENTO ECONÔMICO - SDE



OBRA: EXECUÇÃO DOS SERVIÇOS DE 7.530,00 M² DE PAVIMENTAÇÃO EM PARALELEPÍPEDO EM VIAS PÚBLICAS.

LOCAL: ZONA RURAL

MUNICÍPIOS: COCAL - PI.

DATA: FEVEREIRO DE 2026

SINAPI - 12/2025 - Piauí

SICRO3 - 10/2025 - Piauí

B.D.I. 27,94%

DESONERADO

COMPOSIÇÕES ANALÍTICAS COM PREÇO UNITÁRIO

COMPOSIÇÕES PRINCIPAIS

Composição Auxiliar	91924	SINAPI	CABO DE COBRE FLEXÍVEL ISOLADO, 1,5 MM², ANTI-CHAMA 450/750 V, PARA CIRCUITOS TERMINAIS - FORNECIMENTO E INSTALAÇÃO. AF_03/2023	Instalações Elétricas - Eletrodutos Embutidos, Cabos, Caixas, Tomadas e Interruptores	M	0,68	3,15	2,12
Composição Auxiliar	91341	SINAPI	PORTA EM ALUMÍNIO DE ABRIR TIPO VENEZIANA COM GUARNIÇÃO, FIXAÇÃO COM PARAFUSOS - FORNECIMENTO E INSTALAÇÃO. AF_10/2025	Esquadrias - Portas	m²	0,15	609,63	93,27
Composição Auxiliar	91870	SINAPI	ELETRODUTO RÍGIDO ROSCÁVEL, PVC, DN 20 MM (1/2"), PARA CIRCUITOS TERMINAIS, INSTALADO EM PAREDE - FORNECIMENTO E INSTALAÇÃO. AF_03/2023	Instalações Elétricas - Eletrodutos Embutidos, Cabos, Caixas, Tomadas e Interruptores	M	0,17	11,81	2,03
Composição Auxiliar	92023	SINAPI	INTERRUPTOR SIMPLES (1 MÓDULO) COM 1 TOMADA DE EMBUTIR 2P+T 10 A, INCLUINDO SUPORTE E PLACA - FORNECIMENTO E INSTALAÇÃO. AF_03/2023	Instalações Elétricas - Eletrodutos Embutidos, Cabos, Caixas, Tomadas e Interruptores	UN	0,07	52,07	3,44
Composição Auxiliar	98445	SINAPI	PAREDE DE MADEIRA COMPENSADA PARA CONSTRUÇÃO TEMPORÁRIA EM CHAPA SIMPLES, EXTERNA, COM ÁREA LÍQUIDA MAIOR OU IGUAL A 6 M², COM VÃO. AF_03/2024	Instalações para Canteiros de Obras	m²	0,80	119,23	95,65
Composição Auxiliar	88489	SINAPI	PINTURA LÁTEX ACRÍLICA PREMIUM, APLICAÇÃO MANUAL EM PAREDES, DUAS DEMÃOS. AF_04/2023	Pintura Interna	m²	5,06	12,05	61,03
Composição Auxiliar	91173	SINAPI	FIXAÇÃO DE TUBOS VERTICAIS DE PVC ÁGUA, PVC ESGOTO, PVC ÁGUA PLUVIAL, CPVC, PPR, COBRE OU AÇO, DIÂMETROS MENORES OU IGUAIS A 40 MM, COM ABRAÇADEIRA METÁLICA RÍGIDA TIPO U PERFIL 1 1/4", FIXADA EM PERFILADO EM PAREDE. AF_09/2023_PS	Rasgos e Fixações	M	0,17	4,04	0,69
Composição Auxiliar	95240	SINAPI	LASTRO DE CONCRETO MAGRO, APLICADO EM PISOS, LAJES SOBRE SOLO OU RADIER, ESPESSURA DE 3 CM. AF_01/2024	Lastro	m²	0,01	23,09	0,21
Composição Auxiliar	93382	SINAPI	REATERRO MANUAL DE VALAS, COM COMPACTADOR DE SOLOS DE PERCUSSÃO. AF_08/2023	Aterro e Reaterro de Valas	m³	0,01	24,04	0,25
Composição Auxiliar	98442	SINAPI	PAREDE DE MADEIRA COMPENSADA PARA CONSTRUÇÃO TEMPORÁRIA EM CHAPA SIMPLES, EXTERNA, COM ÁREA LÍQUIDA MENOR QUE 6 M², SEM VÃO. AF_05/2018	CANT - CANTEIRO DE OBRAS	m²	0,59	134,86	79,71
Composição Auxiliar	94210	SINAPI	TELHAMENTO COM TELHA ONDULADA DE FIBROCIMENTO E = 6 MM, COM RECOBRIMENTO LATERAL DE 1 1/4 DE ONDA PARA TELHADO COM INCLINAÇÃO MÁXIMA DE 10°, COM ATÉ 2 ÁGUAS, INCLUSO IÇAMENTO. AF_07/2019	Telhamento para Cobertura	m²	1,72	59,64	102,53



SECRETARIA DO DESENVOLVIMENTO ECONÔMICO - SDE



OBRA: EXECUÇÃO DOS SERVIÇOS DE 7.530,00 M² DE PAVIMENTAÇÃO EM PARALELEPÍPEDO EM VIAS PÚBLICAS.

LOCAL: ZONA RURAL

MUNICÍPIOS: COCAL - PI.

DATA: FEVEREIRO DE 2026

SINAPI - 12/2025 - Piauí

SICRO3 - 10/2025 - Piauí

B.D.I. 27,94%

DESONERADO

COMPOSIÇÕES ANALÍTICAS COM PREÇO UNITÁRIO

COMPOSIÇÕES PRINCIPAIS

Composição Auxiliar	95805	SINAPI	CONDULETE DE PVC, TIPO B, PARA ELETRODUTO DE PVC SOLDÁVEL DN 25 MM (3/4"), APARENTE - FORNECIMENTO E INSTALAÇÃO. AF_10/2022	Instalações Elétricas - Eletrodutos, Conexões e Conduletes Aparentes	UN	0,13	21,10	2,79	
Composição Auxiliar	98441	SINAPI	PAREDE DE MADEIRA COMPENSADA PARA CONSTRUÇÃO TEMPORÁRIA EM CHAPA SIMPLES, EXTERNA, SEM VÃO. AF_03/2024	Instalações para Canteiros de Obras	m²	0,51	102,84	52,81	
Composição Auxiliar	92543	SINAPI	TRAMA DE MADEIRA COMPOSTA POR TERÇAS PARA TELHADOS DE ATÉ 2 ÁGUAS PARA TELHA ONDULADA DE FIBROCIMENTO, METÁLICA, PLÁSTICA OU TERMOACÚSTICA, INCLUSO TRANSPORTE VERTICAL. AF_10/2025	Estrutura e Trama para Cobertura	m²	1,72	21,22	36,48	
Insumo	00011455	SINAPI	FERROLHO COM FECHO / TRINCO REDONDO, EM ACO GALVANIZADO / ZINCADO, DE SOBREPOR, COM COMPRIMENTO DE 8" E ESPESSURA MINIMA DA CHAPA DE 1,50 MM	Material	UN	0,07	18,42	1,21	
				MO sem LS =>	159,29	LS =>	-	MO com LS =>	159,29
				Valor do BDI =>	221,49			Valor com BDI =>	1.014,24

2.1	Código	Banco	Descrição	Tipo		Und	Quant.	Valor Unit	Total
Composição	COMPOSIÇÃO AL 95	Próprio	ADMINISTRAÇÃO LOCAL DA OBRA	SEDI - SERVIÇOS DIVERSOS		und	1,00	38.347,45	38.347,45
Composição Auxiliar	90776	SINAPI	ENCARREGADO GERAL COM ENCARGOS COMPLEMENTARES	Livro SINAPI: Cálculos e Parâmetros		H	380,00	34,96	13.284,80
Composição Auxiliar	90778	SINAPI	ENGENHEIRO CIVIL DE OBRA PLENO COM ENCARGOS COMPLEMENTARES	Livro SINAPI: Cálculos e Parâmetros		H	155,00	118,43	18.356,65
Composição Auxiliar	90767	SINAPI	APONTADOR OU APROPRIADOR COM ENCARGOS COMPLEMENTARES	Livro SINAPI: Cálculos e Parâmetros		H	280,00	23,95	6.706,00
				MO sem LS =>	33.854,40	LS =>	-	MO com LS =>	33.854,40
				Valor do BDI =>	10.714,27			Valor com BDI =>	49.061,72

3.1.1	Código	Banco	Descrição	Tipo	Und	Quant.	Valor Unit	Total
Composição	COMPOSIÇÃO ADAPTADA ORSE Cód. 2496	Próprio	Regularização mecanizada de áreas	175	m²	1,00	0,46	0,46
Composição Auxiliar	88316	SINAPI	SERVENTE COM ENCARGOS COMPLEMENTARES	Livro SINAPI: Cálculos e Parâmetros	H	0,00	20,10	0,01
Insumo	2475	ORSE	Motoniveladora 15000 kg com escarificador (cat - 140M - 185,0 hp ou equivalente)	Equipamento	un	0,00	150,88	0,45



SECRETARIA DO DESENVOLVIMENTO ECONÔMICO - SDE



OBRA: EXECUÇÃO DOS SERVIÇOS DE 7.530,00 M² DE PAVIMENTAÇÃO EM PARALELEPÍPEDO EM VIAS PÚBLICAS.

LOCAL: ZONA RURAL

MUNICÍPIOS: COCAL - PI.

DATA: FEVEREIRO DE 2026

SINAPI - 12/2025 - Piauí

SICRO3 - 10/2025 - Piauí

B.D.I. 27,94%

DESONERADO

COMPOSIÇÕES ANALÍTICAS COM PREÇO UNITÁRIO

COMPOSIÇÕES PRINCIPAIS

					MO sem LS =>	0,01	LS =>	-	MO com LS =>	0,01
					Valor do BDI =>	0,12			Valor com BDI =>	0,58
3.2.1	Código	Banco	Descrição	Tipo	Und	Quant.	Valor Unit	Total		
Composição	100990	SINAPI	CARGA, MANOBRA E DESCARGA DE SOLOS E MATERIAIS GRANULARES EM CAMINHÃO BASCULANTE 10 M³ - CARGA COM PÁ CARREGADEIRA (CAÇAMBA DE 1,7 A 2,8 M³ / 128 HP) E DESCARGA LIVRE (UNIDADE: T). AF_07/2020	Transporte, Carga e Descarga de Materiais	T	1,00	5,48	5,48		
Composição Auxiliar	91387	SINAPI	CAMINHÃO BASCULANTE 10 M3, TRUCADO CABINE SIMPLES, PESO BRUTO TOTAL 23.000 KG, CARGA ÚTIL MÁXIMA 15.935 KG, DISTÂNCIA ENTRE EIXOS 4,80 M, POTÊNCIA 230 CV INCLUSIVE CAÇAMBA METÁLICA - CHI DIURNO. AF_06/2014	Custos Horários Produtivo e Improdutivo dos Equipamentos	CHI	0,01	68,46	0,62		
Composição Auxiliar	5940	SINAPI	PÁ CARREGADEIRA SOBRE RODAS, POTÊNCIA LÍQUIDA 128 HP, CAPACIDADE DA CAÇAMBA 1,7 A 2,8 M3, PESO OPERACIONAL 11632 KG - CHP DIURNO. AF_06/2014	Custos Horários Produtivo e Improdutivo dos Equipamentos	CHP	0,01	164,09	0,91		
Composição Auxiliar	5942	SINAPI	PÁ CARREGADEIRA SOBRE RODAS, POTÊNCIA LÍQUIDA 128 HP, CAPACIDADE DA CAÇAMBA 1,7 A 2,8 M3, PESO OPERACIONAL 11632 KG - CHI DIURNO. AF_06/2014	Custos Horários Produtivo e Improdutivo dos Equipamentos	CHI	0,01	71,86	0,50		
Composição Auxiliar	91386	SINAPI	CAMINHÃO BASCULANTE 10 M3, TRUCADO CABINE SIMPLES, PESO BRUTO TOTAL 23.000 KG, CARGA ÚTIL MÁXIMA 15.935 KG, DISTÂNCIA ENTRE EIXOS 4,80 M, POTÊNCIA 230 CV INCLUSIVE CAÇAMBA METÁLICA - CHP DIURNO. AF_06/2014	Custos Horários Produtivo e Improdutivo dos Equipamentos	CHP	0,01	261,88	3,45		
					MO sem LS =>	0,65	LS =>	-	MO com LS =>	0,65
					Valor do BDI =>	1,53			Valor com BDI =>	7,01
3.2.2	Código	Banco	Descrição	Tipo	Und	Quant.	Valor Unit	Total		
Composição	5914374	SICRO3	Transporte com caminhão basculante de 10 m³ - rodovia em revestimento primário		tkm	1,00	0,98	0,98		
A	Código	Banco	Equipamentos	Quantidade	Utilização		Custo Horário		Custo Horário Total	
					Operativa	Improdutiva	Operativa	Improdutiva		
Insumo	E9579	SICRO3	Caminhão basculante com capacidade de 10 m³ - 210 kW	1,0000000	1,00	0,00	303,90	87,6000	303,9000	
Custo horário total de equipamentos									303,9049	



SECRETARIA DO DESENVOLVIMENTO ECONÔMICO - SDE



OBRA: EXECUÇÃO DOS SERVIÇOS DE 7.530,00 M² DE PAVIMENTAÇÃO EM PARALELEPÍPEDO EM VIAS PÚBLICAS.

LOCAL: ZONA RURAL

MUNICÍPIOS: COCAL - PI.

DATA: FEVEREIRO DE 2026

SINAPI - 12/2025 - Piauí

SICRO3 - 10/2025 - Piauí

B.D.I. 27,94%

DESONERADO

COMPOSIÇÕES ANALÍTICAS COM PREÇO UNITÁRIO

COMPOSIÇÕES PRINCIPAIS

Custo total de transporte								0
MO sem LS =>				0,00	LS =>	-	MO com LS =>	0,00
Valor do BDI =>				0,22			Valor com BDI =>	1,03
3.4.1	Código	Banco	Descrição	Tipo	Und	Quant.	Valor Unit	Total
Composição	COMPOSIÇÃO ADAPTADA SINAPI Cód. 94273	Próprio	ASSENTAMENTO DE GUIA (MEIO-FIO) EM TRECHO RETO, CONFECCIONADA EM CONCRETO PRÉ-FABRICADO, DIMENSÕES 100X12X10X30 CM (COMPRIMENTO X BASE INFERIOR X BASE SUPERIOR X ALTURA), PARA VIAS URBANAS (USO VIÁRIO). AF_06/2016	DROP - DRENAGEM/OBRAS DE CONTENÇÃO / POÇOS DE VISITA E CAIXAS	M	1,00	44,96	44,96
Composição Auxiliar	88629	SINAPI	ARGAMASSA TRAÇO 1:3 (EM VOLUME DE CIMENTO E AREIA MÉDIA ÚMIDA), PREPARO MANUAL. AF_08/2019	Argamassas	m³	0,00	776,17	1,39
Composição Auxiliar	88309	SINAPI	PEDREIRO COM ENCARGOS COMPLEMENTARES	Livro SINAPI: Cálculos e Parâmetros	H	0,23	25,17	5,77
Composição Auxiliar	88316	SINAPI	SERVEnte COM ENCARGOS COMPLEMENTARES	Livro SINAPI: Cálculos e Parâmetros	H	0,23	20,10	4,61
Insumo	00041682	SINAPI	MEIO-FIO OU GUIA DE CONCRETO PRE MOLDADO, COMP 1 M, *30 X 10/12* CM (H X L1/L2)	Material	UN	1,00	32,57	32,57
Insumo	00000370	SINAPI	AREIA MEDIA - POSTO JAZIDA/FORNECEDOR (RETIRADO NA JAZIDA, SEM TRANSPORTE)	Material	m³	0,01	95,00	0,62
MO sem LS =>				7,56	LS =>	-	MO com LS =>	7,56
Valor do BDI =>				12,56			Valor com BDI =>	57,52
3.5.1	Código	Banco	Descrição	Tipo	Und	Quant.	Valor Unit	Total
Composição	COMPOSIÇÃO ADAPTADA SINAPI (101169) - DESMONTE	Próprio	EXECUÇÃO DE PAVIMENTO EM PARALELEPÍPEDOS, REJUNTAMENTO COM ARGAMASSA TRAÇO 1:3 (CIMENTO E AREIA). AF_05/2020	PAVI - PAVIMENTAÇÃO	m²	1,00	68,70	68,70
Composição Auxiliar	88260	SINAPI	CALCETEIRO COM ENCARGOS COMPLEMENTARES	Livro SINAPI: Cálculos e Parâmetros	H	0,40	24,99	10,04
Composição Auxiliar	88316	SINAPI	SERVEnte COM ENCARGOS COMPLEMENTARES	Livro SINAPI: Cálculos e Parâmetros	H	0,40	20,10	8,08
Composição Auxiliar	COMPOSIÇÃO AL 20113	Próprio	DESMONTE MANUAL DE ROCHA DE ORIGEM ARENÍTICA	SEDI - SERVIÇOS DIVERSOS	mil	0,05	566,24	25,48
Composição Auxiliar	88628	SINAPI	ARGAMASSA TRAÇO 1:3 (EM VOLUME DE CIMENTO E AREIA MÉDIA ÚMIDA), PREPARO MECÂNICO COM BETONEIRA 400 L. AF_08/2019	Argamassas	m³	0,02	692,70	14,13



SECRETARIA DO DESENVOLVIMENTO ECONÔMICO - SDE



OBRA: EXECUÇÃO DOS SERVIÇOS DE 7.530,00 M² DE PAVIMENTAÇÃO EM PARALELEPÍPEDO EM VIAS PÚBLICAS.

LOCAL: ZONA RURAL

MUNICÍPIOS: COCAL - PI.

DATA: FEVEREIRO DE 2026

SINAPI - 12/2025 - Piauí

SICRO3 - 10/2025 - Piauí

B.D.I. 27,94%

DESONERADO

COMPOSIÇÕES ANALÍTICAS COM PREÇO UNITÁRIO

COMPOSIÇÕES PRINCIPAIS

Insumo	00000367	SINAPI	AREIA GROSSA - POSTO JAZIDA/FORNECEDOR (RETIRADO NA JAZIDA, SEM TRANSPORTE)	Material	m³	0,11	96,24	10,97	
				MO sem LS =>	31,50	LS =>	-	MO com LS =>	31,50
				Valor do BDI =>	19,19			Valor com BDI =>	87,89
3.5.2	Código	Banco	Descrição	Tipo	Und	Quant.	Valor Unit	Total	
Composição	COMPOSIÇÃO AL 100	Próprio	COMPACTAÇÃO DE PAVIMENTO EM PARALELEPIPEDO COM PLACA VIBRATÓRIA	SEDI - SERVIÇOS DIVERSOS	m²	1,00	0,50	0,50	
Composição Auxiliar	88316	SINAPI	SERVENTE COM ENCARGOS COMPLEMENTARES	Livro SINAPI: Cálculos e Parâmetros	H	0,00	20,10	0,01	
Composição Auxiliar	91533	SINAPI	COMPACTADOR DE SOLOS DE PERCUSSÃO (SOQUETE) COM MOTOR A GASOLINA 4 TEMPOS, POTÊNCIA 4 CV - CHP DIURNO. AF_08/2015	Custos Horários Produtivo e Improdutivo dos Equipamentos	CHP	0,01	33,13	0,49	
				MO sem LS =>	0,28	LS =>	-	MO com LS =>	0,28
				Valor do BDI =>	0,13			Valor com BDI =>	0,63
3.6.1	Código	Banco	Descrição	Tipo	Und	Quant.	Valor Unit	Total	
Composição	COMPOSIÇÃO AL 20112	Próprio	PLACA DE IDENTIFICAÇÃO DAS RUAS COM TUBO DE FERRO GALVANIZADO D=50MM , DIMENSÕES 45X25CM	SEDI - SERVIÇOS DIVERSOS	und	1,00	540,35	540,35	
Composição Auxiliar	93358	SINAPI	ESCAVAÇÃO MANUAL DE VALA. AF_09/2024	Escavação de Valas	m³	0,02	79,51	1,59	
Composição Auxiliar	88316	SINAPI	SERVENTE COM ENCARGOS COMPLEMENTARES	Livro SINAPI: Cálculos e Parâmetros	H	0,25	20,10	5,02	
Composição Auxiliar	COMPOSIÇÃO AL 2018	Próprio	PLACA ESMALTADA PARA IDENTIFICAÇÃO NR DE RUA, DIMENSÕES 45X25CM	SEDI - SERVIÇOS DIVERSOS	und	2,00	140,84	281,68	
Composição Auxiliar	94968	SINAPI	CONCRETO MAGRO PARA LASTRO, TRAÇO 1:4,5:4,5 (EM MASSA SECA DE CIMENTO/ AREIA MÉDIA/ BRITA 1) - PREPARO MECÂNICO COM BETONEIRA 600 L. AF_05/2021	Produção de Concreto	m³	0,02	534,16	10,72	
Composição Auxiliar	88309	SINAPI	PEDREIRO COM ENCARGOS COMPLEMENTARES	Livro SINAPI: Cálculos e Parâmetros	H	0,25	25,17	6,29	
Insumo	00007696	SINAPI	TUBO ACO GALVANIZADO COM COSTURA, CLASSE MEDIA, DN 2", E = *3,65* MM, PESO *5,10* KG/M (NBR 5580)	Material	M	2,70	73,63	198,80	
Insumo	00001318	SINAPI	CHAPA DE ACO FINA A QUENTE BITOLA MSG 14, E = 2,00 MM (16,0 KG/M2)	Material	KG	3,60	10,07	36,25	
				MO sem LS =>	21,02	LS =>	-	MO com LS =>	21,02
				Valor do BDI =>	150,97			Valor com BDI =>	691,32



SECRETARIA DO DESENVOLVIMENTO ECONÔMICO - SDE



OBRA: EXECUÇÃO DOS SERVIÇOS DE 7.530,00 M² DE PAVIMENTAÇÃO EM PARALELEPÍPEDO EM VIAS PÚBLICAS.

LOCAL: ZONA RURAL

MUNICÍPIOS: COCAL - PI.

DATA: FEVEREIRO DE 2026

SINAPI - 12/2025 - Piauí

SICRO3 - 10/2025 - Piauí

B.D.I. 27,94%

DESONERADO

COMPOSIÇÕES ANALÍTICAS COM PREÇO UNITÁRIO

COMPOSIÇÕES PRINCIPAIS

Composições Auxiliares

	Código	Banco	Descrição	Tipo	Und	Quant.	Valor Unit	Total	
Composição	88239	SINAPI	AJUDANTE DE CARPINTEIRO COM ENCARGOS COMPLEMENTARES	Livro SINAPI: Cálculos e Parâmetros	H	1,00	20,52	20,52	
Composição Auxiliar	95309	SINAPI	CURSO DE CAPACITAÇÃO PARA AJUDANTE DE CARPINTEIRO (ENCARGOS COMPLEMENTARES) - HORISTA	Livro SINAPI: Cálculos e Parâmetros	H	1,00	0,20	0,20	
Insumo	00037371	SINAPI	TRANSPORTE - HORISTA (COLETADO CAIXA - ENCARGOS COMPLEMENTARES)	Encargos Complementares	H	1,00	0,57	0,57	
Insumo	00006117	SINAPI	CARPINTEIRO AUXILIAR (HORISTA)	Mão de Obra	H	1,00	13,91	13,91	
Insumo	00037370	SINAPI	ALIMENTACAO - HORISTA (COLETADO CAIXA - ENCARGOS COMPLEMENTARES)	Encargos Complementares	H	1,00	2,46	2,46	
Insumo	00037373	SINAPI	SEGURO - HORISTA (COLETADO CAIXA - ENCARGOS COMPLEMENTARES)	Encargos Complementares	H	1,00	0,08	0,08	
Insumo	00037372	SINAPI	EXAMES - HORISTA (COLETADO CAIXA - ENCARGOS COMPLEMENTARES)	Encargos Complementares	H	1,00	1,43	1,43	
Insumo	00043483	SINAPI	EPI - FAMILIA CARPINTEIRO DE FORMAS - HORISTA (ENCARGOS COMPLEMENTARES - COLETADO CAIXA)	Encargos Complementares	H	1,00	1,43	1,43	
Insumo	00043459	SINAPI	FERRAMENTAS - FAMILIA CARPINTEIRO DE FORMAS - HORISTA (ENCARGOS COMPLEMENTARES - COLETADO CAIXA)	Encargos Complementares	H	1,00	0,44	0,44	
				MO sem LS =>	14,11	LS =>	-	MO com LS =>	14,11
				Valor do BDI =>	5,73			Valor com BDI =>	26,25
	Código	Banco	Descrição	Tipo	Und	Quant.	Valor Unit	Total	
Composição	101165	SINAPI	ALVENARIA DE EMBASAMENTO COM BLOCO ESTRUTURAL DE CONCRETO, DE 14X19X29CM E ARGAMASSA DE ASSENTAMENTO COM PREPARO EM BETONEIRA. AF_05/2020	Alvenarias Diversas	m³	1,00	867,34	867,34	
Composição Auxiliar	88309	SINAPI	PEDREIRO COM ENCARGOS COMPLEMENTARES	Livro SINAPI: Cálculos e Parâmetros	H	10,26	25,17	258,31	
Composição Auxiliar	87292	SINAPI	ARGAMASSA TRAÇO 1:2:8 (EM VOLUME DE CIMENTO, CAL E AREIA MÉDIA ÚMIDA) PARA EMBOÇO/MASSA ÚNICA/ASSENTAMENTO DE ALVENARIA DE VEDAÇÃO, PREPARO MECÂNICO COM BETONEIRA 400 L. AF_08/2019	Argamassas	m³	0,13	656,03	85,28	



SECRETARIA DO DESENVOLVIMENTO ECONÔMICO - SDE



OBRA: EXECUÇÃO DOS SERVIÇOS DE 7.530,00 M² DE PAVIMENTAÇÃO EM PARALELEPÍPEDO EM VIAS PÚBLICAS.

LOCAL: ZONA RURAL

MUNICÍPIOS: COCAL - PI.

DATA: FEVEREIRO DE 2026

SINAPI - 12/2025 - Piauí

SICRO3 - 10/2025 - Piauí

B.D.I. 27,94%

DESONERADO

COMPOSIÇÕES ANALÍTICAS COM PREÇO UNITÁRIO

COMPOSIÇÕES PRINCIPAIS

Composição Auxiliar	88316	SINAPI	SERVENTE COM ENCARGOS COMPLEMENTARES	Livro SINAPI: Cálculos e Parâmetros	H	5,13	20,10	103,15	
Insumo	00034566	SINAPI	BLOCO DE CONCRETO ESTRUTURAL 14 X 19 X 29 CM, FBK 6 MPA (NBR 6136)	Material	UN	122,27	3,44	420,60	
				MO sem LS =>	271,16	LS =>	-	MO com LS =>	271,16
				Valor do BDI =>	242,33			Valor com BDI =>	1.109,67

	Código	Banco	Descrição	Tipo	Und	Quant.	Valor Unit	Total	
Composição	90767	SINAPI	APONTADOR OU APROPRIADOR COM ENCARGOS COMPLEMENTARES	Livro SINAPI: Cálculos e Parâmetros	H	1,00	23,95	23,95	
Composição Auxiliar	95393	SINAPI	CURSO DE CAPACITAÇÃO PARA APONTADOR OU APROPRIADOR (ENCARGOS COMPLEMENTARES) - HORISTA	Livro SINAPI: Cálculos e Parâmetros	H	1,00	0,38	0,38	
Insumo	00037372	SINAPI	EXAMES - HORISTA (COLETADO CAIXA - ENCARGOS COMPLEMENTARES)	Encargos Complementares	H	1,00	1,43	1,43	
Insumo	00043458	SINAPI	FERRAMENTAS - FAMÍLIA ALMOXARIFE - HORISTA (ENCARGOS COMPLEMENTARES - COLETADO CAIXA)	Encargos Complementares	H	1,00	0,06	0,06	
Insumo	00037371	SINAPI	TRANSPORTE - HORISTA (COLETADO CAIXA - ENCARGOS COMPLEMENTARES)	Encargos Complementares	H	1,00	0,57	0,57	
Insumo	00043482	SINAPI	EPI - FAMÍLIA ALMOXARIFE - HORISTA (ENCARGOS COMPLEMENTARES - COLETADO CAIXA)	Encargos Complementares	H	1,00	0,81	0,81	
Insumo	00037370	SINAPI	ALIMENTACAO - HORISTA (COLETADO CAIXA - ENCARGOS COMPLEMENTARES)	Encargos Complementares	H	1,00	2,46	2,46	
Insumo	00037373	SINAPI	SEGURO - HORISTA (COLETADO CAIXA - ENCARGOS COMPLEMENTARES)	Encargos Complementares	H	1,00	0,08	0,08	
Insumo	00006122	SINAPI	APONTADOR OU APROPRIADOR DE MAO DE OBRA (HORISTA)	Mão de Obra	H	1,00	18,16	18,16	
				MO sem LS =>	18,54	LS =>	-	MO com LS =>	18,54
				Valor do BDI =>	6,69			Valor com BDI =>	30,64

	Código	Banco	Descrição	Tipo	Und	Quant.	Valor Unit	Total
Composição	87292	SINAPI	ARGAMASSA TRAÇO 1:2:8 (EM VOLUME DE CIMENTO, CAL E AREIA MÉDIA ÚMIDA) PARA EMBOÇO/MASSA ÚNICA/ASSENTAMENTO DE ALVENARIA DE VEDAÇÃO, PREPARO MECÂNICO COM BETONEIRA 400 L. AF_08/2019	Argamassas	m³	1,00	656,03	656,03
Composição Auxiliar	88377	SINAPI	OPERADOR DE BETONEIRA ESTACIONÁRIA/MISTURADOR COM ENCARGOS COMPLEMENTARES	Livro SINAPI: Cálculos e Parâmetros	H	4,50	24,78	111,51



SECRETARIA DO DESENVOLVIMENTO ECONÔMICO - SDE



OBRA: EXECUÇÃO DOS SERVIÇOS DE 7.530,00 M² DE PAVIMENTAÇÃO EM PARALELEPÍPEDO EM VIAS PÚBLICAS.

LOCAL: ZONA RURAL

MUNICÍPIOS: COCAL - PI.

DATA: FEVEREIRO DE 2026

SINAPI - 12/2025 - Piauí

SICRO3 - 10/2025 - Piauí

B.D.I. 27,94%

DESONERADO

COMPOSIÇÕES ANALÍTICAS COM PREÇO UNITÁRIO

COMPOSIÇÕES PRINCIPAIS

Composição Auxiliar	88830	SINAPI	BETONEIRA CAPACIDADE NOMINAL DE 400 L, CAPACIDADE DE MISTURA 280 L, MOTOR ELÉTRICO TRIFÁSICO POTÊNCIA DE 2 CV, SEM CARREGADOR - CHP DIURNO. AF_05/2023	Custos Horários Produtivo e Improdutivo dos Equipamentos	CHP	1,05	2,37	2,48	
Composição Auxiliar	88831	SINAPI	BETONEIRA CAPACIDADE NOMINAL DE 400 L, CAPACIDADE DE MISTURA 280 L, MOTOR ELÉTRICO TRIFÁSICO POTÊNCIA DE 2 CV, SEM CARREGADOR - CHI DIURNO. AF_05/2023	Custos Horários Produtivo e Improdutivo dos Equipamentos	CHI	3,45	0,53	1,82	
Insumo	00000370	SINAPI	AREIA MEDIA - POSTO JAZIDA/FORNECEDOR (RETIRADO NA JAZIDA, SEM TRANSPORTE)	Material	m³	1,16	95,00	110,20	
Insumo	00001106	SINAPI	CAL HIDRATADA CH-I PARA ARGAMASSAS	Material	KG	174,10	1,30	226,33	
Insumo	00001379	SINAPI	CIMENTO PORTLAND COMPOSTO CP II-32	Material	KG	195,86	1,04	203,69	
				MO sem LS =>	87,03	LS =>	-	MO com LS =>	87,03
				Valor do BDI =>	183,29			Valor com BDI =>	839,32

	Código	Banco	Descrição	Tipo	Und	Quant.	Valor Unit	Total	
Composição	88629	SINAPI	ARGAMASSA TRAÇO 1:3 (EM VOLUME DE CIMENTO E AREIA MÉDIA ÚMIDA), PREPARO MANUAL. AF_08/2019	Argamassas	m³	1,00	776,17	776,17	
Composição Auxiliar	88316	SINAPI	SERVENTE COM ENCARGOS COMPLEMENTARES	Livro SINAPI: Cálculos e Parâmetros	H	8,57	20,10	172,25	
Insumo	00000370	SINAPI	AREIA MEDIA - POSTO JAZIDA/FORNECEDOR (RETIRADO NA JAZIDA, SEM TRANSPORTE)	Material	m³	1,07	95,00	101,65	
Insumo	00001379	SINAPI	CIMENTO PORTLAND COMPOSTO CP II-32	Material	KG	482,96	1,04	502,27	
				MO sem LS =>	116,20	LS =>	-	MO com LS =>	116,20
				Valor do BDI =>	216,86			Valor com BDI =>	993,03

	Código	Banco	Descrição	Tipo	Und	Quant.	Valor Unit	Total
Composição	88628	SINAPI	ARGAMASSA TRAÇO 1:3 (EM VOLUME DE CIMENTO E AREIA MÉDIA ÚMIDA), PREPARO MECÂNICO COM BETONEIRA 400 L. AF_08/2019	Argamassas	m³	1,00	692,70	692,70
Composição Auxiliar	88377	SINAPI	OPERADOR DE BETONEIRA ESTACIONÁRIA/MISTURADOR COM ENCARGOS COMPLEMENTARES	Livro SINAPI: Cálculos e Parâmetros	H	3,42	24,78	84,74



SECRETARIA DO DESENVOLVIMENTO ECONÔMICO - SDE



OBRA: EXECUÇÃO DOS SERVIÇOS DE 7.530,00 M² DE PAVIMENTAÇÃO EM PARALELEPÍPEDO EM VIAS PÚBLICAS.

LOCAL: ZONA RURAL

MUNICÍPIOS: COCAL - PI.

DATA: FEVEREIRO DE 2026

SINAPI - 12/2025 - Piauí

SICRO3 - 10/2025 - Piauí

B.D.I. 27,94%

DESONERADO

COMPOSIÇÕES ANALÍTICAS COM PREÇO UNITÁRIO

COMPOSIÇÕES PRINCIPAIS

Composição Auxiliar	88831	SINAPI	BETONEIRA CAPACIDADE NOMINAL DE 400 L, CAPACIDADE DE MISTURA 280 L, MOTOR ELÉTRICO TRIFÁSICO POTÊNCIA DE 2 CV, SEM CARREGADOR - CHI DIURNO. AF_05/2023	Custos Horários Produtivo e Improdutivo dos Equipamentos	CHI	2,62	0,53	1,38	
Composição Auxiliar	88830	SINAPI	BETONEIRA CAPACIDADE NOMINAL DE 400 L, CAPACIDADE DE MISTURA 280 L, MOTOR ELÉTRICO TRIFÁSICO POTÊNCIA DE 2 CV, SEM CARREGADOR - CHP DIURNO. AF_05/2023	Custos Horários Produtivo e Improdutivo dos Equipamentos	CHP	0,80	2,37	1,89	
Insumo	00001379	SINAPI	CIMENTO PORTLAND COMPOSTO CP II-32	Material	KG	483,70	1,04	503,04	
Insumo	00000370	SINAPI	AREIA MEDIA - POSTO JAZIDA/FORNECEDOR (RETIRADO NA JAZIDA, SEM TRANSPORTE)	Material	m³	1,07	95,00	101,65	
				MO sem LS =>	66,14	LS =>	-	MO com LS =>	66,14
				Valor do BDI =>	193,54			Valor com BDI =>	886,24

	Código	Banco	Descrição	Tipo	Und	Quant.	Valor Unit	Total	
Composição	88247	SINAPI	AUXILIAR DE ELETRICISTA COM ENCARGOS COMPLEMENTARES	Livro SINAPI: Cálculos e Parâmetros	H	1,00	21,08	21,08	
Composição Auxiliar	95316	SINAPI	CURSO DE CAPACITAÇÃO PARA AUXILIAR DE ELETRICISTA (ENCARGOS COMPLEMENTARES) - HORISTA	Livro SINAPI: Cálculos e Parâmetros	H	1,00	0,51	0,51	
Insumo	00043460	SINAPI	FERRAMENTAS - FAMILIA ELETRICISTA - HORISTA (ENCARGOS COMPLEMENTARES - COLETADO CAIXA)	Encargos Complementares	H	1,00	0,86	0,86	
Insumo	00037373	SINAPI	SEGURO - HORISTA (COLETADO CAIXA - ENCARGOS COMPLEMENTARES)	Encargos Complementares	H	1,00	0,08	0,08	
Insumo	00000247	SINAPI	AJUDANTE DE ELETRICISTA (HORISTA)	Mão de Obra	H	1,00	13,91	13,91	
Insumo	00037371	SINAPI	TRANSPORTE - HORISTA (COLETADO CAIXA - ENCARGOS COMPLEMENTARES)	Encargos Complementares	H	1,00	0,57	0,57	
Insumo	00037370	SINAPI	ALIMENTACAO - HORISTA (COLETADO CAIXA - ENCARGOS COMPLEMENTARES)	Encargos Complementares	H	1,00	2,46	2,46	
Insumo	00037372	SINAPI	EXAMES - HORISTA (COLETADO CAIXA - ENCARGOS COMPLEMENTARES)	Encargos Complementares	H	1,00	1,43	1,43	
Insumo	00043484	SINAPI	EPI - FAMILIA ELETRICISTA - HORISTA (ENCARGOS COMPLEMENTARES - COLETADO CAIXA)	Encargos Complementares	H	1,00	1,26	1,26	
				MO sem LS =>	14,42	LS =>	-	MO com LS =>	14,42
				Valor do BDI =>	5,88			Valor com BDI =>	26,96



SECRETARIA DO DESENVOLVIMENTO ECONÔMICO - SDE



OBRA: EXECUÇÃO DOS SERVIÇOS DE 7.530,00 M² DE PAVIMENTAÇÃO EM PARALELEPÍPEDO EM VIAS PÚBLICAS.

LOCAL: ZONA RURAL

MUNICÍPIOS: COCAL - PI.

DATA: FEVEREIRO DE 2026

SINAPI - 12/2025 - Piauí

SICRO3 - 10/2025 - Piauí

B.D.I. 27,94%

DESONERADO

COMPOSIÇÕES ANALÍTICAS COM PREÇO UNITÁRIO

COMPOSIÇÕES PRINCIPAIS

	Código	Banco	Descrição	Tipo	Und	Quant.	Valor Unit	Total	
Composição	88248	SINAPI	AUXILIAR DE ENCANADOR OU BOMBEIRO HIDRÁULICO COM ENCARGOS COMPLEMENTARES	Livro SINAPI: Cálculos e Parâmetros	H	1,00	20,14	20,14	
Composição Auxiliar	95317	SINAPI	CURSO DE CAPACITAÇÃO PARA AUXILIAR DE ENCANADOR OU BOMBEIRO HIDRÁULICO (ENCARGOS COMPLEMENTARES) - HORISTA	Livro SINAPI: Cálculos e Parâmetros	H	1,00	0,25	0,25	
Insumo	00037370	SINAPI	ALIMENTACAO - HORISTA (COLETADO CAIXA - ENCARGOS COMPLEMENTARES)	Encargos Complementares	H	1,00	2,46	2,46	
Insumo	00037372	SINAPI	EXAMES - HORISTA (COLETADO CAIXA - ENCARGOS COMPLEMENTARES)	Encargos Complementares	H	1,00	1,43	1,43	
Insumo	00000246	SINAPI	AUXILIAR DE ENCANADOR OU BOMBEIRO HIDRAULICO (HORISTA)	Mão de Obra	H	1,00	13,91	13,91	
Insumo	00043461	SINAPI	FERRAMENTAS - FAMILIA ENCANADOR - HORISTA (ENCARGOS COMPLEMENTARES - COLETADO CAIXA)	Encargos Complementares	H	1,00	0,31	0,31	
Insumo	00037373	SINAPI	SEGURO - HORISTA (COLETADO CAIXA - ENCARGOS COMPLEMENTARES)	Encargos Complementares	H	1,00	0,08	0,08	
Insumo	00043485	SINAPI	EPI - FAMILIA ENCANADOR - HORISTA (ENCARGOS COMPLEMENTARES - COLETADO CAIXA)	Encargos Complementares	H	1,00	1,13	1,13	
Insumo	00037371	SINAPI	TRANSPORTE - HORISTA (COLETADO CAIXA - ENCARGOS COMPLEMENTARES)	Encargos Complementares	H	1,00	0,57	0,57	
				MO sem LS =>	14,16	LS =>	-	MO com LS =>	14,16
				Valor do BDI =>	5,62			Valor com BDI =>	25,76

	Código	Banco	Descrição	Tipo	Und	Quant.	Valor Unit	Total	
Composição	88831	SINAPI	BETONEIRA CAPACIDADE NOMINAL DE 400 L, CAPACIDADE DE MISTURA 280 L, MOTOR ELÉTRICO TRIFÁSICO POTÊNCIA DE 2 CV, SEM CARREGADOR - CHI DIURNO. AF_05/2023	Custos Horários Produtivo e Improdutivo dos Equipamentos	CHI	1,00	0,53	0,53	
Composição Auxiliar	88827	SINAPI	BETONEIRA CAPACIDADE NOMINAL DE 400 L, CAPACIDADE DE MISTURA 280 L, MOTOR ELÉTRICO TRIFÁSICO POTÊNCIA DE 2 CV, SEM CARREGADOR - JUROS. AF_05/2023	Depreciação, Juros, Impostos e Seguros, Manutenção e Materiais na Operação dos Equipamentos	H	1,00	0,10	0,10	
Composição Auxiliar	88826	SINAPI	BETONEIRA CAPACIDADE NOMINAL DE 400 L, CAPACIDADE DE MISTURA 280 L, MOTOR ELÉTRICO TRIFÁSICO POTÊNCIA DE 2 CV, SEM CARREGADOR - DEPRECIÇÃO. AF_05/2023	Depreciação, Juros, Impostos e Seguros, Manutenção e Materiais na Operação dos Equipamentos	H	1,00	0,43	0,43	
				MO sem LS =>	0,00	LS =>	-	MO com LS =>	0,00



SECRETARIA DO DESENVOLVIMENTO ECONÔMICO - SDE



OBRA: EXECUÇÃO DOS SERVIÇOS DE 7.530,00 M² DE PAVIMENTAÇÃO EM PARALELEPÍPEDO EM VIAS PÚBLICAS.

LOCAL: ZONA RURAL

MUNICÍPIOS: COCAL - PI.

DATA: FEVEREIRO DE 2026

SINAPI - 12/2025 - Piauí

SICRO3 - 10/2025 - Piauí

B.D.I. 27,94%

DESONERADO

COMPOSIÇÕES ANALÍTICAS COM PREÇO UNITÁRIO

COMPOSIÇÕES PRINCIPAIS

				Valor do BDI =>	0,14	Valor com BDI =>			0,67
	Código	Banco	Descrição	Tipo	Und	Quant.	Valor Unit	Total	
Composição	88830	SINAPI	BETONEIRA CAPACIDADE NOMINAL DE 400 L, CAPACIDADE DE MISTURA 280 L, MOTOR ELÉTRICO TRIFÁSICO POTÊNCIA DE 2 CV, SEM CARREGADOR - CHP DIURNO. AF_05/2023	Custos Horários Produtivo e Improdutivo dos Equipamentos	CHP	1,00	2,37	2,37	
Composição Auxiliar	88827	SINAPI	BETONEIRA CAPACIDADE NOMINAL DE 400 L, CAPACIDADE DE MISTURA 280 L, MOTOR ELÉTRICO TRIFÁSICO POTÊNCIA DE 2 CV, SEM CARREGADOR - JUROS. AF_05/2023	Depreciação, Juros, Impostos e Seguros, Manutenção e Materiais na Operação dos Equipamentos	H	1,00	0,10	0,10	
Composição Auxiliar	88828	SINAPI	BETONEIRA CAPACIDADE NOMINAL DE 400 L, CAPACIDADE DE MISTURA 280 L, MOTOR ELÉTRICO TRIFÁSICO POTÊNCIA DE 2 CV, SEM CARREGADOR - MANUTENÇÃO. AF_05/2023	Depreciação, Juros, Impostos e Seguros, Manutenção e Materiais na Operação dos Equipamentos	H	1,00	0,47	0,47	
Composição Auxiliar	88829	SINAPI	BETONEIRA CAPACIDADE NOMINAL DE 400 L, CAPACIDADE DE MISTURA 280 L, MOTOR ELÉTRICO TRIFÁSICO POTÊNCIA DE 2 CV, SEM CARREGADOR - MATERIAIS NA OPERAÇÃO. AF_05/2023	Depreciação, Juros, Impostos e Seguros, Manutenção e Materiais na Operação dos Equipamentos	H	1,00	1,37	1,37	
Composição Auxiliar	88826	SINAPI	BETONEIRA CAPACIDADE NOMINAL DE 400 L, CAPACIDADE DE MISTURA 280 L, MOTOR ELÉTRICO TRIFÁSICO POTÊNCIA DE 2 CV, SEM CARREGADOR - DEPRECIAÇÃO. AF_05/2023	Depreciação, Juros, Impostos e Seguros, Manutenção e Materiais na Operação dos Equipamentos	H	1,00	0,43	0,43	
				MO sem LS =>	0,00	LS =>	-	MO com LS =>	0,00
				Valor do BDI =>	0,66	Valor com BDI =>			3,03
	Código	Banco	Descrição	Tipo	Und	Quant.	Valor Unit	Total	
Composição	88826	SINAPI	BETONEIRA CAPACIDADE NOMINAL DE 400 L, CAPACIDADE DE MISTURA 280 L, MOTOR ELÉTRICO TRIFÁSICO POTÊNCIA DE 2 CV, SEM CARREGADOR - DEPRECIAÇÃO. AF_05/2023	Depreciação, Juros, Impostos e Seguros, Manutenção e Materiais na Operação dos Equipamentos	H	1,00	0,43	0,43	
Insumo	00010535	SINAPI	BETONEIRA, CAPACIDADE NOMINAL 400 L, CAPACIDADE DE MISTURA 280 L, MOTOR ELETRICO TRIFASICO 220/380 V, POTENCIA 2 CV, SEM CARREGADOR	Equipamento para Aquisição Permanente	UN	0,00	6.770,12	0,43	
				MO sem LS =>	0,00	LS =>	-	MO com LS =>	0,00
				Valor do BDI =>	0,12	Valor com BDI =>			0,55
	Código	Banco	Descrição	Tipo	Und	Quant.	Valor Unit	Total	



SECRETARIA DO DESENVOLVIMENTO ECONÔMICO - SDE



OBRA: EXECUÇÃO DOS SERVIÇOS DE 7.530,00 M² DE PAVIMENTAÇÃO EM PARALELEPÍPEDO EM VIAS PÚBLICAS.

LOCAL: ZONA RURAL

MUNICÍPIOS: COCAL - PI.

DATA: FEVEREIRO DE 2026

SINAPI - 12/2025 - Piauí

SICRO3 - 10/2025 - Piauí

B.D.I. 27,94%

DESONERADO

COMPOSIÇÕES ANALÍTICAS COM PREÇO UNITÁRIO

COMPOSIÇÕES PRINCIPAIS

Composição	88827	SINAPI	BETONEIRA CAPACIDADE NOMINAL DE 400 L, CAPACIDADE DE MISTURA 280 L, MOTOR ELÉTRICO TRIFÁSICO POTÊNCIA DE 2 CV, SEM CARREGADOR - JUROS. AF_05/2023	Depreciação, Juros, Impostos e Seguros, Manutenção e Materiais na Operação dos Equipamentos	H	1,00	0,10	0,10		
Insumo	00010535	SINAPI	BETONEIRA, CAPACIDADE NOMINAL 400 L, CAPACIDADE DE MISTURA 280 L, MOTOR ELETRICO TRIFASICO 220/380 V, POTENCIA 2 CV, SEM CARREGADOR	Equipamento para Aquisição Permanente	UN	0,00	6.770,12	0,10		
					MO sem LS =>	0,00	LS =>	-	MO com LS =>	0,00
					Valor do BDI =>	0,02			Valor com BDI =>	0,12
	Código	Banco	Descrição	Tipo	Und	Quant.	Valor Unit	Total		
Composição	88828	SINAPI	BETONEIRA CAPACIDADE NOMINAL DE 400 L, CAPACIDADE DE MISTURA 280 L, MOTOR ELÉTRICO TRIFÁSICO POTÊNCIA DE 2 CV, SEM CARREGADOR - MANUTENÇÃO. AF_05/2023	Depreciação, Juros, Impostos e Seguros, Manutenção e Materiais na Operação dos Equipamentos	H	1,00	0,47	0,47		
Insumo	00010535	SINAPI	BETONEIRA, CAPACIDADE NOMINAL 400 L, CAPACIDADE DE MISTURA 280 L, MOTOR ELETRICO TRIFASICO 220/380 V, POTENCIA 2 CV, SEM CARREGADOR	Equipamento para Aquisição Permanente	UN	0,00	6.770,12	0,47		
					MO sem LS =>	0,00	LS =>	-	MO com LS =>	0,00
					Valor do BDI =>	0,13			Valor com BDI =>	0,60
	Código	Banco	Descrição	Tipo	Und	Quant.	Valor Unit	Total		
Composição	88829	SINAPI	BETONEIRA CAPACIDADE NOMINAL DE 400 L, CAPACIDADE DE MISTURA 280 L, MOTOR ELÉTRICO TRIFÁSICO POTÊNCIA DE 2 CV, SEM CARREGADOR - MATERIAIS NA OPERAÇÃO. AF_05/2023	Depreciação, Juros, Impostos e Seguros, Manutenção e Materiais na Operação dos Equipamentos	H	1,00	1,37	1,37		
Insumo	00002705	SINAPI	ENERGIA ELETTRICA ATE 2000 KWH INDUSTRIAL, SEM DEMANDA	Franquia	KWH	1,25	1,10	1,37		
					MO sem LS =>	0,00	LS =>	-	MO com LS =>	0,00
					Valor do BDI =>	0,38			Valor com BDI =>	1,75
	Código	Banco	Descrição	Tipo	Und	Quant.	Valor Unit	Total		
Composição	89226	SINAPI	BETONEIRA CAPACIDADE NOMINAL DE 600 L, CAPACIDADE DE MISTURA 360 L, MOTOR ELÉTRICO TRIFÁSICO POTÊNCIA DE 4 CV, SEM CARREGADOR - CHI DIURNO. AF_05/2023	Custos Horários Produtivo e Improdutivo dos Equipamentos	CHI	1,00	2,16	2,16		



SECRETARIA DO DESENVOLVIMENTO ECONÔMICO - SDE



OBRA: EXECUÇÃO DOS SERVIÇOS DE 7.530,00 M² DE PAVIMENTAÇÃO EM PARALELEPÍPEDO EM VIAS PÚBLICAS.

LOCAL: ZONA RURAL

MUNICÍPIOS: COCAL - PI.

DATA: FEVEREIRO DE 2026

SINAPI - 12/2025 - Piauí

SICRO3 - 10/2025 - Piauí

B.D.I. 27,94%

DESONERADO

COMPOSIÇÕES ANALÍTICAS COM PREÇO UNITÁRIO

COMPOSIÇÕES PRINCIPAIS

Composição Auxiliar	89221	SINAPI	BETONEIRA CAPACIDADE NOMINAL DE 600 L, CAPACIDADE DE MISTURA 360 L, MOTOR ELÉTRICO TRIFÁSICO POTÊNCIA DE 4 CV, SEM CARREGADOR - DEPRECIAÇÃO. AF_05/2023	Depreciação, Juros, Impostos e Seguros, Manutenção e Materiais na Operação dos Equipamentos	H	1,00	1,76	1,76	
Composição Auxiliar	89222	SINAPI	BETONEIRA CAPACIDADE NOMINAL DE 600 L, CAPACIDADE DE MISTURA 360 L, MOTOR ELÉTRICO TRIFÁSICO POTÊNCIA DE 4 CV, SEM CARREGADOR - JUROS. AF_05/2023	Depreciação, Juros, Impostos e Seguros, Manutenção e Materiais na Operação dos Equipamentos	H	1,00	0,40	0,40	
				MO sem LS =>	0,00	LS =>	-	MO com LS =>	0,00
				Valor do BDI =>	0,60			Valor com BDI =>	2,76

	Código	Banco	Descrição	Tipo	Und	Quant.	Valor Unit	Total	
Composição	89225	SINAPI	BETONEIRA CAPACIDADE NOMINAL DE 600 L, CAPACIDADE DE MISTURA 360 L, MOTOR ELÉTRICO TRIFÁSICO POTÊNCIA DE 4 CV, SEM CARREGADOR - CHP DIURNO. AF_05/2023	Custos Horários Produtivo e Improdutivo dos Equipamentos	CHP	1,00	6,83	6,83	
Composição Auxiliar	89222	SINAPI	BETONEIRA CAPACIDADE NOMINAL DE 600 L, CAPACIDADE DE MISTURA 360 L, MOTOR ELÉTRICO TRIFÁSICO POTÊNCIA DE 4 CV, SEM CARREGADOR - JUROS. AF_05/2023	Depreciação, Juros, Impostos e Seguros, Manutenção e Materiais na Operação dos Equipamentos	H	1,00	0,40	0,40	
Composição Auxiliar	89224	SINAPI	BETONEIRA CAPACIDADE NOMINAL DE 600 L, CAPACIDADE DE MISTURA 360 L, MOTOR ELÉTRICO TRIFÁSICO POTÊNCIA DE 4 CV, SEM CARREGADOR - MATERIAIS NA OPERAÇÃO. AF_05/2023	Depreciação, Juros, Impostos e Seguros, Manutenção e Materiais na Operação dos Equipamentos	H	1,00	2,75	2,75	
Composição Auxiliar	89223	SINAPI	BETONEIRA CAPACIDADE NOMINAL DE 600 L, CAPACIDADE DE MISTURA 360 L, MOTOR ELÉTRICO TRIFÁSICO POTÊNCIA DE 4 CV, SEM CARREGADOR - MANUTENÇÃO. AF_05/2023	Depreciação, Juros, Impostos e Seguros, Manutenção e Materiais na Operação dos Equipamentos	H	1,00	1,92	1,92	
Composição Auxiliar	89221	SINAPI	BETONEIRA CAPACIDADE NOMINAL DE 600 L, CAPACIDADE DE MISTURA 360 L, MOTOR ELÉTRICO TRIFÁSICO POTÊNCIA DE 4 CV, SEM CARREGADOR - DEPRECIAÇÃO. AF_05/2023	Depreciação, Juros, Impostos e Seguros, Manutenção e Materiais na Operação dos Equipamentos	H	1,00	1,76	1,76	
				MO sem LS =>	0,00	LS =>	-	MO com LS =>	0,00
				Valor do BDI =>	1,90			Valor com BDI =>	8,73
	Código	Banco	Descrição	Tipo	Und	Quant.	Valor Unit	Total	



SECRETARIA DO DESENVOLVIMENTO ECONÔMICO - SDE



OBRA: EXECUÇÃO DOS SERVIÇOS DE 7.530,00 M² DE PAVIMENTAÇÃO EM PARALELEPÍPEDO EM VIAS PÚBLICAS.

LOCAL: ZONA RURAL

MUNICÍPIOS: COCAL - PI.

DATA: FEVEREIRO DE 2026

SINAPI - 12/2025 - Piauí

SICRO3 - 10/2025 - Piauí

B.D.I. 27,94%

DESONERADO

COMPOSIÇÕES ANALÍTICAS COM PREÇO UNITÁRIO

COMPOSIÇÕES PRINCIPAIS

Composição	89221	SINAPI	BETONEIRA CAPACIDADE NOMINAL DE 600 L, CAPACIDADE DE MISTURA 360 L, MOTOR ELÉTRICO TRIFÁSICO POTÊNCIA DE 4 CV, SEM CARREGADOR - DEPRECIAÇÃO. AF_05/2023	Depreciação, Juros, Impostos e Seguros, Manutenção e Materiais na Operação dos Equipamentos	H	1,00	1,76	1,76	
Insumo	00036397	SINAPI	BETONEIRA, CAPACIDADE NOMINAL 600 L, CAPACIDADE DE MISTURA 360 L, MOTOR ELETRICO TRIFASICO 220/380V, POTENCIA 4CV, SEM CARREGADOR	Equipamento para Aquisição Permanente	UN	0,00	27.539,47	1,76	
				MO sem LS =>	0,00	LS =>	-	MO com LS =>	0,00
				Valor do BDI =>	0,49			Valor com BDI =>	2,25
	Código	Banco	Descrição	Tipo	Und	Quant.	Valor Unit	Total	
Composição	89222	SINAPI	BETONEIRA CAPACIDADE NOMINAL DE 600 L, CAPACIDADE DE MISTURA 360 L, MOTOR ELÉTRICO TRIFÁSICO POTÊNCIA DE 4 CV, SEM CARREGADOR - JUROS. AF_05/2023	Depreciação, Juros, Impostos e Seguros, Manutenção e Materiais na Operação dos Equipamentos	H	1,00	0,40	0,40	
Insumo	00036397	SINAPI	BETONEIRA, CAPACIDADE NOMINAL 600 L, CAPACIDADE DE MISTURA 360 L, MOTOR ELETRICO TRIFASICO 220/380V, POTENCIA 4CV, SEM CARREGADOR	Equipamento para Aquisição Permanente	UN	0,00	27.539,47	0,40	
				MO sem LS =>	0,00	LS =>	-	MO com LS =>	0,00
				Valor do BDI =>	0,11			Valor com BDI =>	0,51
	Código	Banco	Descrição	Tipo	Und	Quant.	Valor Unit	Total	
Composição	89223	SINAPI	BETONEIRA CAPACIDADE NOMINAL DE 600 L, CAPACIDADE DE MISTURA 360 L, MOTOR ELÉTRICO TRIFÁSICO POTÊNCIA DE 4 CV, SEM CARREGADOR - MANUTENÇÃO. AF_05/2023	Depreciação, Juros, Impostos e Seguros, Manutenção e Materiais na Operação dos Equipamentos	H	1,00	1,92	1,92	
Insumo	00036397	SINAPI	BETONEIRA, CAPACIDADE NOMINAL 600 L, CAPACIDADE DE MISTURA 360 L, MOTOR ELETRICO TRIFASICO 220/380V, POTENCIA 4CV, SEM CARREGADOR	Equipamento para Aquisição Permanente	UN	0,00	27.539,47	1,92	
				MO sem LS =>	0,00	LS =>	-	MO com LS =>	0,00
				Valor do BDI =>	0,53			Valor com BDI =>	2,45
	Código	Banco	Descrição	Tipo	Und	Quant.	Valor Unit	Total	
Composição	89224	SINAPI	BETONEIRA CAPACIDADE NOMINAL DE 600 L, CAPACIDADE DE MISTURA 360 L, MOTOR ELÉTRICO TRIFÁSICO POTÊNCIA DE 4 CV, SEM CARREGADOR - MATERIAIS NA OPERAÇÃO. AF_05/2023	Depreciação, Juros, Impostos e Seguros, Manutenção e Materiais na Operação dos Equipamentos	H	1,00	2,75	2,75	



SECRETARIA DO DESENVOLVIMENTO ECONÔMICO - SDE



OBRA: EXECUÇÃO DOS SERVIÇOS DE 7.530,00 M² DE PAVIMENTAÇÃO EM PARALELEPÍPEDO EM VIAS PÚBLICAS.

LOCAL: ZONA RURAL

MUNICÍPIOS: COCAL - PI.

DATA: FEVEREIRO DE 2026

SINAPI - 12/2025 - Piauí

SICRO3 - 10/2025 - Piauí

B.D.I. 27,94%

DESONERADO

COMPOSIÇÕES ANALÍTICAS COM PREÇO UNITÁRIO

COMPOSIÇÕES PRINCIPAIS

Insumo	00002705	SINAPI	ENERGIA ELETRICA ATE 2000 KWH INDUSTRIAL, SEM DEMANDA	Franquia	KWH	2,50	1,10	2,75	
				MO sem LS =>	0,00	LS =>	-	MO com LS =>	0,00
				Valor do BDI =>	0,76			Valor com BDI =>	3,51
	Código	Banco	Descrição	Tipo	Und	Quant.	Valor Unit	Total	
Composição	91924	SINAPI	CABO DE COBRE FLEXÍVEL ISOLADO, 1,5 MM², ANTI-CHAMA 450/750 V, PARA CIRCUITOS TERMINAIS - FORNECIMENTO E INSTALAÇÃO. AF_03/2023	Instalações Elétricas - Eletrodutos Embutidos, Cabos, Caixas, Tomadas e Interruptores	M	1,00	3,15	3,15	
Composição Auxiliar	88247	SINAPI	AUXILIAR DE ELETRICISTA COM ENCARGOS COMPLEMENTARES	Livro SINAPI: Cálculos e Parâmetros	H	0,02	21,08	0,48	
Composição Auxiliar	88264	SINAPI	ELETRICISTA COM ENCARGOS COMPLEMENTARES	Livro SINAPI: Cálculos e Parâmetros	H	0,02	25,49	0,58	
Insumo	00021127	SINAPI	FITA ISOLANTE ADESIVA ANTICHAMA, USO ATE 750 V, EM ROLO DE 19 MM X 5 M	Material	UN	0,01	3,66	0,03	
Insumo	00001013	SINAPI	CABO DE COBRE, FLEXIVEL, CLASSE 4 OU 5, ISOLACAO EM PVC/A, ANTICHAMA BWF-B, 1 CONDUTOR, 450/750 V, SECAO NOMINAL 1,5 MM2	Material	M	1,24	1,66	2,06	
				MO sem LS =>	0,76	LS =>	-	MO com LS =>	0,76
				Valor do BDI =>	0,88			Valor com BDI =>	4,03
	Código	Banco	Descrição	Tipo	Und	Quant.	Valor Unit	Total	
Composição	88260	SINAPI	CALCETEIRO COM ENCARGOS COMPLEMENTARES	Livro SINAPI: Cálculos e Parâmetros	H	1,00	24,99	24,99	
Composição Auxiliar	95328	SINAPI	CURSO DE CAPACITAÇÃO PARA CALCETEIRO (ENCARGOS COMPLEMENTARES) - HORISTA	Livro SINAPI: Cálculos e Parâmetros	H	1,00	0,20	0,20	
Insumo	00037373	SINAPI	SEGURO - HORISTA (COLETADO CAIXA - ENCARGOS COMPLEMENTARES)	Encargos Complementares	H	1,00	0,08	0,08	
Insumo	00004759	SINAPI	CALCETEIRO / RASTELEIRO (HORISTA)	Mão de Obra	H	1,00	18,16	18,16	
Insumo	00043489	SINAPI	EPI - FAMILIA PEDREIRO - HORISTA (ENCARGOS COMPLEMENTARES - COLETADO CAIXA)	Encargos Complementares	H	1,00	1,31	1,31	
Insumo	00043465	SINAPI	FERRAMENTAS - FAMILIA PEDREIRO - HORISTA (ENCARGOS COMPLEMENTARES - COLETADO CAIXA)	Encargos Complementares	H	1,00	0,78	0,78	
Insumo	00037370	SINAPI	ALIMENTACAO - HORISTA (COLETADO CAIXA - ENCARGOS COMPLEMENTARES)	Encargos Complementares	H	1,00	2,46	2,46	



SECRETARIA DO DESENVOLVIMENTO ECONÔMICO - SDE



OBRA: EXECUÇÃO DOS SERVIÇOS DE 7.530,00 M² DE PAVIMENTAÇÃO EM PARALELEPÍPEDO EM VIAS PÚBLICAS.

LOCAL: ZONA RURAL

MUNICÍPIOS: COCAL - PI.

DATA: FEVEREIRO DE 2026

SINAPI - 12/2025 - Piauí

SICRO3 - 10/2025 - Piauí

B.D.I. 27,94%

DESONERADO

COMPOSIÇÕES ANALÍTICAS COM PREÇO UNITÁRIO

COMPOSIÇÕES PRINCIPAIS

Insumo	00037372	SINAPI	EXAMES - HORISTA (COLETADO CAIXA - ENCARGOS COMPLEMENTARES)	Encargos Complementares	H	1,00	1,43	1,43	
Insumo	00037371	SINAPI	TRANSPORTE - HORISTA (COLETADO CAIXA - ENCARGOS COMPLEMENTARES)	Encargos Complementares	H	1,00	0,57	0,57	
				MO sem LS =>	18,36	LS =>	-	MO com LS =>	18,36
				Valor do BDI =>	6,98			Valor com BDI =>	31,97
	Código	Banco	Descrição	Tipo	Und	Quant.	Valor Unit	Total	
Composição	91387	SINAPI	CAMINHÃO BASCULANTE 10 M3, TRUCADO CABINE SIMPLES, PESO BRUTO TOTAL 23.000 KG, CARGA ÚTIL MÁXIMA 15.935 KG, DISTÂNCIA ENTRE EIXOS 4,80 M, POTÊNCIA 230 CV INCLUSIVE CAÇAMBA METÁLICA - CHI DIURNO. AF_06/2014	Custos Horários Produtivo e Improdutivo dos Equipamentos	CHI	1,00	68,46	68,46	
Composição Auxiliar	91382	SINAPI	CAMINHÃO BASCULANTE 10 M3, TRUCADO CABINE SIMPLES, PESO BRUTO TOTAL 23.000 KG, CARGA ÚTIL MÁXIMA 15.935 KG, DISTÂNCIA ENTRE EIXOS 4,80 M, POTÊNCIA 230 CV INCLUSIVE CAÇAMBA METÁLICA - IMPOSTOS E SEGUROS. AF_06/2014	Depreciação, Juros, Impostos e Seguros, Manutenção e Materiais na Operação dos Equipamentos	H	1,00	4,47	4,47	
Composição Auxiliar	91380	SINAPI	CAMINHÃO BASCULANTE 10 M3, TRUCADO CABINE SIMPLES, PESO BRUTO TOTAL 23.000 KG, CARGA ÚTIL MÁXIMA 15.935 KG, DISTÂNCIA ENTRE EIXOS 4,80 M, POTÊNCIA 230 CV INCLUSIVE CAÇAMBA METÁLICA - DEPRECIAÇÃO. AF_06/2014	Depreciação, Juros, Impostos e Seguros, Manutenção e Materiais na Operação dos Equipamentos	H	1,00	28,51	28,51	
Composição Auxiliar	88281	SINAPI	MOTORISTA DE BASCULANTE COM ENCARGOS COMPLEMENTARES	Livro SINAPI: Cálculos e Parâmetros	H	1,00	24,40	24,40	
Composição Auxiliar	91381	SINAPI	CAMINHÃO BASCULANTE 10 M3, TRUCADO CABINE SIMPLES, PESO BRUTO TOTAL 23.000 KG, CARGA ÚTIL MÁXIMA 15.935 KG, DISTÂNCIA ENTRE EIXOS 4,80 M, POTÊNCIA 230 CV INCLUSIVE CAÇAMBA METÁLICA - JUROS. AF_06/2014	Depreciação, Juros, Impostos e Seguros, Manutenção e Materiais na Operação dos Equipamentos	H	1,00	11,08	11,08	
				MO sem LS =>	18,96	LS =>	-	MO com LS =>	18,96
				Valor do BDI =>	19,12			Valor com BDI =>	87,58
	Código	Banco	Descrição	Tipo	Und	Quant.	Valor Unit	Total	



SECRETARIA DO DESENVOLVIMENTO ECONÔMICO - SDE



OBRA: EXECUÇÃO DOS SERVIÇOS DE 7.530,00 M² DE PAVIMENTAÇÃO EM PARALELEPÍPEDO EM VIAS PÚBLICAS.

LOCAL: ZONA RURAL

MUNICÍPIOS: COCAL - PI.

DATA: FEVEREIRO DE 2026

SINAPI - 12/2025 - Piauí

SICRO3 - 10/2025 - Piauí

B.D.I. 27,94%

DESONERADO

COMPOSIÇÕES ANALÍTICAS COM PREÇO UNITÁRIO

COMPOSIÇÕES PRINCIPAIS

Composição	91386	SINAPI	CAMINHÃO BASCULANTE 10 M3, TRUCADO CABINE SIMPLES, PESO BRUTO TOTAL 23.000 KG, CARGA ÚTIL MÁXIMA 15.935 KG, DISTÂNCIA ENTRE EIXOS 4,80 M, POTÊNCIA 230 CV INCLUSIVE CAÇAMBA METÁLICA - CHP DIURNO. AF_06/2014	Custos Horários Produtivo e Improdutivo dos Equipamentos	CHP	1,00	261,88	261,88	
Composição Auxiliar	91382	SINAPI	CAMINHÃO BASCULANTE 10 M3, TRUCADO CABINE SIMPLES, PESO BRUTO TOTAL 23.000 KG, CARGA ÚTIL MÁXIMA 15.935 KG, DISTÂNCIA ENTRE EIXOS 4,80 M, POTÊNCIA 230 CV INCLUSIVE CAÇAMBA METÁLICA - IMPOSTOS E SEGUROS. AF_06/2014	Depreciação, Juros, Impostos e Seguros, Manutenção e Materiais na Operação dos Equipamentos	H	1,00	4,47	4,47	
Composição Auxiliar	88281	SINAPI	MOTORISTA DE BASCULANTE COM ENCARGOS COMPLEMENTARES	Livro SINAPI: Cálculos e Parâmetros	H	1,00	24,40	24,40	
Composição Auxiliar	91380	SINAPI	CAMINHÃO BASCULANTE 10 M3, TRUCADO CABINE SIMPLES, PESO BRUTO TOTAL 23.000 KG, CARGA ÚTIL MÁXIMA 15.935 KG, DISTÂNCIA ENTRE EIXOS 4,80 M, POTÊNCIA 230 CV INCLUSIVE CAÇAMBA METÁLICA - DEPRECIAÇÃO. AF_06/2014	Depreciação, Juros, Impostos e Seguros, Manutenção e Materiais na Operação dos Equipamentos	H	1,00	28,51	28,51	
Composição Auxiliar	91381	SINAPI	CAMINHÃO BASCULANTE 10 M3, TRUCADO CABINE SIMPLES, PESO BRUTO TOTAL 23.000 KG, CARGA ÚTIL MÁXIMA 15.935 KG, DISTÂNCIA ENTRE EIXOS 4,80 M, POTÊNCIA 230 CV INCLUSIVE CAÇAMBA METÁLICA - JUROS. AF_06/2014	Depreciação, Juros, Impostos e Seguros, Manutenção e Materiais na Operação dos Equipamentos	H	1,00	11,08	11,08	
Composição Auxiliar	91384	SINAPI	CAMINHÃO BASCULANTE 10 M3, TRUCADO CABINE SIMPLES, PESO BRUTO TOTAL 23.000 KG, CARGA ÚTIL MÁXIMA 15.935 KG, DISTÂNCIA ENTRE EIXOS 4,80 M, POTÊNCIA 230 CV INCLUSIVE CAÇAMBA METÁLICA - MATERIAIS NA OPERAÇÃO. AF_06/2014	Depreciação, Juros, Impostos e Seguros, Manutenção e Materiais na Operação dos Equipamentos	H	1,00	141,72	141,72	
Composição Auxiliar	91383	SINAPI	CAMINHÃO BASCULANTE 10 M3, TRUCADO CABINE SIMPLES, PESO BRUTO TOTAL 23.000 KG, CARGA ÚTIL MÁXIMA 15.935 KG, DISTÂNCIA ENTRE EIXOS 4,80 M, POTÊNCIA 230 CV INCLUSIVE CAÇAMBA METÁLICA - MANUTENÇÃO. AF_06/2014	Depreciação, Juros, Impostos e Seguros, Manutenção e Materiais na Operação dos Equipamentos	H	1,00	51,70	51,70	
				MO sem LS =>	18,96	LS =>	-	MO com LS =>	18,96
				Valor do BDI =>	73,16			Valor com BDI =>	335,04
	Código	Banco	Descrição	Tipo	Und	Quant.	Valor Unit	Total	



SECRETARIA DO DESENVOLVIMENTO ECONÔMICO - SDE



OBRA: EXECUÇÃO DOS SERVIÇOS DE 7.530,00 M² DE PAVIMENTAÇÃO EM PARALELEPÍPEDO EM VIAS PÚBLICAS.

LOCAL: ZONA RURAL

MUNICÍPIOS: COCAL - PI.

DATA: FEVEREIRO DE 2026

SINAPI - 12/2025 - Piauí

SICRO3 - 10/2025 - Piauí

B.D.I. 27,94%

DESONERADO

COMPOSIÇÕES ANALÍTICAS COM PREÇO UNITÁRIO

COMPOSIÇÕES PRINCIPAIS

Composição	91380	SINAPI	CAMINHÃO BASCULANTE 10 M3, TRUCADO CABINE SIMPLES, PESO BRUTO TOTAL 23.000 KG, CARGA ÚTIL MÁXIMA 15.935 KG, DISTÂNCIA ENTRE EIXOS 4,80 M, POTÊNCIA 230 CV INCLUSIVE CAÇAMBA METÁLICA - DEPRECIAÇÃO. AF_06/2014	Depreciação, Juros, Impostos e Seguros, Manutenção e Materiais na Operação dos Equipamentos	H	1,00	28,51	28,51	
Insumo	00037734	SINAPI	CACAMBA METALICA BASCULANTE COM CAPACIDADE DE 10 M3 (INCLUI MONTAGEM, NAO INCLUI CAMINHAO)	Equipamento para Aquisição Permanente	UN	0,00	64.353,14	3,88	
Insumo	00037758	SINAPI	CAMINHAO TRUCADO, PESO BRUTO TOTAL 23000 KG, CARGA UTIL MAXIMA 15285 KG, DISTANCIA ENTRE EIXOS 4,80 M, POTENCIA 326 CV (INCLUI CABINE E CHASSI, NAO INCLUI CARROCERIA)	Equipamento para Aquisição Permanente	UN	0,00	720.250,97	24,63	
				MO sem LS =>	0,00	LS =>	-	MO com LS =>	0,00
				Valor do BDI =>	7,96			Valor com BDI =>	36,47
	Código	Banco	Descrição	Tipo	Und	Quant.	Valor Unit	Total	
Composição	91382	SINAPI	CAMINHÃO BASCULANTE 10 M3, TRUCADO CABINE SIMPLES, PESO BRUTO TOTAL 23.000 KG, CARGA ÚTIL MÁXIMA 15.935 KG, DISTÂNCIA ENTRE EIXOS 4,80 M, POTÊNCIA 230 CV INCLUSIVE CAÇAMBA METÁLICA - IMPOSTOS E SEGUROS. AF_06/2014	Depreciação, Juros, Impostos e Seguros, Manutenção e Materiais na Operação dos Equipamentos	H	1,00	4,47	4,47	
Insumo	00037758	SINAPI	CAMINHAO TRUCADO, PESO BRUTO TOTAL 23000 KG, CARGA UTIL MAXIMA 15285 KG, DISTANCIA ENTRE EIXOS 4,80 M, POTENCIA 326 CV (INCLUI CABINE E CHASSI, NAO INCLUI CARROCERIA)	Equipamento para Aquisição Permanente	UN	0,00	720.250,97	4,10	
Insumo	00037734	SINAPI	CACAMBA METALICA BASCULANTE COM CAPACIDADE DE 10 M3 (INCLUI MONTAGEM, NAO INCLUI CAMINHAO)	Equipamento para Aquisição Permanente	UN	0,00	64.353,14	0,37	
				MO sem LS =>	0,00	LS =>	-	MO com LS =>	0,00
				Valor do BDI =>	1,24			Valor com BDI =>	5,71
	Código	Banco	Descrição	Tipo	Und	Quant.	Valor Unit	Total	
Composição	91381	SINAPI	CAMINHÃO BASCULANTE 10 M3, TRUCADO CABINE SIMPLES, PESO BRUTO TOTAL 23.000 KG, CARGA ÚTIL MÁXIMA 15.935 KG, DISTÂNCIA ENTRE EIXOS 4,80 M, POTÊNCIA 230 CV INCLUSIVE CAÇAMBA METÁLICA - JUROS. AF_06/2014	Depreciação, Juros, Impostos e Seguros, Manutenção e Materiais na Operação dos Equipamentos	H	1,00	11,08	11,08	
Insumo	00037734	SINAPI	CACAMBA METALICA BASCULANTE COM CAPACIDADE DE 10 M3 (INCLUI MONTAGEM, NAO INCLUI CAMINHAO)	Equipamento para Aquisição Permanente	UN	0,00	64.353,14	0,93	



SECRETARIA DO DESENVOLVIMENTO ECONÔMICO - SDE



OBRA: EXECUÇÃO DOS SERVIÇOS DE 7.530,00 M² DE PAVIMENTAÇÃO EM PARALELEPÍPEDO EM VIAS PÚBLICAS.

LOCAL: ZONA RURAL

MUNICÍPIOS: COCAL - PI.

DATA: FEVEREIRO DE 2026

SINAPI - 12/2025 - Piauí

SICRO3 - 10/2025 - Piauí

B.D.I. 27,94%

DESONERADO

COMPOSIÇÕES ANALÍTICAS COM PREÇO UNITÁRIO

COMPOSIÇÕES PRINCIPAIS

Insumo	00037758	SINAPI	CAMINHAO TRUCADO, PESO BRUTO TOTAL 23000 KG, CARGA UTIL MAXIMA 15285 KG, DISTANCIA ENTRE EIXOS 4,80 M, POTENCIA 326 CV (INCLUI CABINE E CHASSI, NAO INCLUI CARROCERIA)	Equipamento para Aquisição Permanente	UN	0,00	720.250,97	10,15	
				MO sem LS =>	0,00	LS =>	-	MO com LS =>	0,00
				Valor do BDI =>	3,09			Valor com BDI =>	14,17
	Código	Banco	Descrição	Tipo	Und	Quant.	Valor Unit	Total	
Composição	91383	SINAPI	CAMINHÃO BASCULANTE 10 M3, TRUCADO CABINE SIMPLES, PESO BRUTO TOTAL 23.000 KG, CARGA ÚTIL MÁXIMA 15.935 KG, DISTÂNCIA ENTRE EIXOS 4,80 M, POTÊNCIA 230 CV INCLUSIVE CAÇAMBA METÁLICA - MANUTENÇÃO. AF_06/2014	Depreciação, Juros, Impostos e Seguros, Manutenção e Materiais na Operação dos Equipamentos	H	1,00	51,70	51,70	
Insumo	00037734	SINAPI	CACAMBA METALICA BASCULANTE COM CAPACIDADE DE 10 M3 (INCLUI MONTAGEM, NAO INCLUI CAMINHAO)	Equipamento para Aquisição Permanente	UN	0,00	64.353,14	5,46	
Insumo	00037758	SINAPI	CAMINHAO TRUCADO, PESO BRUTO TOTAL 23000 KG, CARGA UTIL MAXIMA 15285 KG, DISTANCIA ENTRE EIXOS 4,80 M, POTENCIA 326 CV (INCLUI CABINE E CHASSI, NAO INCLUI CARROCERIA)	Equipamento para Aquisição Permanente	UN	0,00	720.250,97	46,24	
				MO sem LS =>	0,00	LS =>	-	MO com LS =>	0,00
				Valor do BDI =>	14,44			Valor com BDI =>	66,14
	Código	Banco	Descrição	Tipo	Und	Quant.	Valor Unit	Total	
Composição	91384	SINAPI	CAMINHÃO BASCULANTE 10 M3, TRUCADO CABINE SIMPLES, PESO BRUTO TOTAL 23.000 KG, CARGA ÚTIL MÁXIMA 15.935 KG, DISTÂNCIA ENTRE EIXOS 4,80 M, POTÊNCIA 230 CV INCLUSIVE CAÇAMBA METÁLICA - MATERIAIS NA OPERAÇÃO. AF_06/2014	Depreciação, Juros, Impostos e Seguros, Manutenção e Materiais na Operação dos Equipamentos	H	1,00	141,72	141,72	
Insumo	00004221	SINAPI	OLEO DIESEL COMBUSTIVEL COMUM METROPOLITANO S-10 OU S-500	Material	L	23,70	5,98	141,72	
				MO sem LS =>	0,00	LS =>	-	MO com LS =>	0,00
				Valor do BDI =>	39,59			Valor com BDI =>	181,31
	Código	Banco	Descrição	Tipo	Und	Quant.	Valor Unit	Total	



SECRETARIA DO DESENVOLVIMENTO ECONÔMICO - SDE



OBRA: EXECUÇÃO DOS SERVIÇOS DE 7.530,00 M² DE PAVIMENTAÇÃO EM PARALELEPÍPEDO EM VIAS PÚBLICAS.

LOCAL: ZONA RURAL

MUNICÍPIOS: COCAL - PI.

DATA: FEVEREIRO DE 2026

SINAPI - 12/2025 - Piauí

SICRO3 - 10/2025 - Piauí

B.D.I. 27,94%

DESONERADO

COMPOSIÇÕES ANALÍTICAS COM PREÇO UNITÁRIO

COMPOSIÇÕES PRINCIPAIS

Composição	5903	SINAPI	CAMINHÃO PIPA 10.000 L TRUCADO, PESO BRUTO TOTAL 23.000 KG, CARGA ÚTIL MÁXIMA 15.935 KG, DISTÂNCIA ENTRE EIXOS 4,8 M, POTÊNCIA 230 CV, INCLUSIVE TANQUE DE AÇO PARA TRANSPORTE DE ÁGUA - CHI DIURNO. AF_06/2014	Custos Horários Produtivo e Improdutivo dos Equipamentos	CHI	1,00	69,34	69,34	
Composição Auxiliar	91398	SINAPI	CAMINHÃO PIPA 10.000 L TRUCADO, PESO BRUTO TOTAL 23.000 KG, CARGA ÚTIL MÁXIMA 15.935 KG, DISTÂNCIA ENTRE EIXOS 4,8 M, POTÊNCIA 230 CV, INCLUSIVE TANQUE DE AÇO PARA TRANSPORTE DE ÁGUA - IMPOSTOS E SEGUROS. AF_06/2014	Depreciação, Juros, Impostos e Seguros, Manutenção e Materiais na Operação dos Equipamentos	H	1,00	4,61	4,61	
Composição Auxiliar	91397	SINAPI	CAMINHÃO PIPA 10.000 L TRUCADO, PESO BRUTO TOTAL 23.000 KG, CARGA ÚTIL MÁXIMA 15.935 KG, DISTÂNCIA ENTRE EIXOS 4,8 M, POTÊNCIA 230 CV, INCLUSIVE TANQUE DE AÇO PARA TRANSPORTE DE ÁGUA - JUROS. AF_06/2014	Depreciação, Juros, Impostos e Seguros, Manutenção e Materiais na Operação dos Equipamentos	H	1,00	11,43	11,43	
Composição Auxiliar	88282	SINAPI	MOTORISTA DE CAMINHÃO COM ENCARGOS COMPLEMENTARES	Livro SINAPI: Cálculos e Parâmetros	H	1,00	23,69	23,69	
Composição Auxiliar	91396	SINAPI	CAMINHÃO PIPA 10.000 L TRUCADO, PESO BRUTO TOTAL 23.000 KG, CARGA ÚTIL MÁXIMA 15.935 KG, DISTÂNCIA ENTRE EIXOS 4,8 M, POTÊNCIA 230 CV, INCLUSIVE TANQUE DE AÇO PARA TRANSPORTE DE ÁGUA - DEPRECIAÇÃO. AF_06/2014	Depreciação, Juros, Impostos e Seguros, Manutenção e Materiais na Operação dos Equipamentos	H	1,00	29,61	29,61	
				MO sem LS =>	18,25	LS =>	-	MO com LS =>	18,25
				Valor do BDI =>	19,37			Valor com BDI =>	88,71

	Código	Banco	Descrição	Tipo	Und	Quant.	Valor Unit	Total
Composição	5901	SINAPI	CAMINHÃO PIPA 10.000 L TRUCADO, PESO BRUTO TOTAL 23.000 KG, CARGA ÚTIL MÁXIMA 15.935 KG, DISTÂNCIA ENTRE EIXOS 4,8 M, POTÊNCIA 230 CV, INCLUSIVE TANQUE DE AÇO PARA TRANSPORTE DE ÁGUA - CHP DIURNO. AF_06/2014	Custos Horários Produtivo e Improdutivo dos Equipamentos	CHP	1,00	314,10	314,10
Composição Auxiliar	91396	SINAPI	CAMINHÃO PIPA 10.000 L TRUCADO, PESO BRUTO TOTAL 23.000 KG, CARGA ÚTIL MÁXIMA 15.935 KG, DISTÂNCIA ENTRE EIXOS 4,8 M, POTÊNCIA 230 CV, INCLUSIVE TANQUE DE AÇO PARA TRANSPORTE DE ÁGUA - DEPRECIAÇÃO. AF_06/2014	Depreciação, Juros, Impostos e Seguros, Manutenção e Materiais na Operação dos Equipamentos	H	1,00	29,61	29,61



SECRETARIA DO DESENVOLVIMENTO ECONÔMICO - SDE



OBRA: EXECUÇÃO DOS SERVIÇOS DE 7.530,00 M² DE PAVIMENTAÇÃO EM PARALELEPÍPEDO EM VIAS PÚBLICAS.

LOCAL: ZONA RURAL

MUNICÍPIOS: COCAL - PI.

DATA: FEVEREIRO DE 2026

SINAPI - 12/2025 - Piauí

SICRO3 - 10/2025 - Piauí

B.D.I. 27,94%

DESONERADO

COMPOSIÇÕES ANALÍTICAS COM PREÇO UNITÁRIO

COMPOSIÇÕES PRINCIPAIS

Composição Auxiliar	5763	SINAPI	CAMINHÃO PIPA 10.000 L TRUCADO, PESO BRUTO TOTAL 23.000 KG, CARGA ÚTIL MÁXIMA 15.935 KG, DISTÂNCIA ENTRE EIXOS 4,8 M, POTÊNCIA 230 CV, INCLUSIVE TANQUE DE AÇO PARA TRANSPORTE DE ÁGUA - MANUTENÇÃO. AF_06/2014	Depreciação, Juros, Impostos e Seguros, Manutenção e Materiais na Operação dos Equipamentos	H	1,00	52,45	52,45
Composição Auxiliar	91397	SINAPI	CAMINHÃO PIPA 10.000 L TRUCADO, PESO BRUTO TOTAL 23.000 KG, CARGA ÚTIL MÁXIMA 15.935 KG, DISTÂNCIA ENTRE EIXOS 4,8 M, POTÊNCIA 230 CV, INCLUSIVE TANQUE DE AÇO PARA TRANSPORTE DE ÁGUA - JUROS. AF_06/2014	Depreciação, Juros, Impostos e Seguros, Manutenção e Materiais na Operação dos Equipamentos	H	1,00	11,43	11,43
Composição Auxiliar	88282	SINAPI	MOTORISTA DE CAMINHÃO COM ENCARGOS COMPLEMENTARES	Livro SINAPI: Cálculos e Parâmetros	H	1,00	23,69	23,69
Composição Auxiliar	91398	SINAPI	CAMINHÃO PIPA 10.000 L TRUCADO, PESO BRUTO TOTAL 23.000 KG, CARGA ÚTIL MÁXIMA 15.935 KG, DISTÂNCIA ENTRE EIXOS 4,8 M, POTÊNCIA 230 CV, INCLUSIVE TANQUE DE AÇO PARA TRANSPORTE DE ÁGUA - IMPOSTOS E SEGUROS. AF_06/2014	Depreciação, Juros, Impostos e Seguros, Manutenção e Materiais na Operação dos Equipamentos	H	1,00	4,61	4,61
Composição Auxiliar	53831	SINAPI	CAMINHÃO PIPA 10.000 L TRUCADO, PESO BRUTO TOTAL 23.000 KG, CARGA ÚTIL MÁXIMA 15.935 KG, DISTÂNCIA ENTRE EIXOS 4,8 M, POTÊNCIA 230 CV, INCLUSIVE TANQUE DE AÇO PARA TRANSPORTE DE ÁGUA - MATERIAIS NA OPERAÇÃO. AF_06/2014	Depreciação, Juros, Impostos e Seguros, Manutenção e Materiais na Operação dos Equipamentos	H	1,00	192,31	192,31

MO sem LS => 18,25 LS => - MO com LS => 18,25

Valor do BDI => 87,75 Valor com BDI => 401,85

	Código	Banco	Descrição	Tipo	Und	Quant.	Valor Unit	Total
Composição	91396	SINAPI	CAMINHÃO PIPA 10.000 L TRUCADO, PESO BRUTO TOTAL 23.000 KG, CARGA ÚTIL MÁXIMA 15.935 KG, DISTÂNCIA ENTRE EIXOS 4,8 M, POTÊNCIA 230 CV, INCLUSIVE TANQUE DE AÇO PARA TRANSPORTE DE ÁGUA - DEPRECIAÇÃO. AF_06/2014	Depreciação, Juros, Impostos e Seguros, Manutenção e Materiais na Operação dos Equipamentos	H	1,00	29,61	29,61
Insumo	00037758	SINAPI	CAMINHÃO TRUCADO, PESO BRUTO TOTAL 23000 KG, CARGA UTIL MAXIMA 15285 KG, DISTANCIA ENTRE EIXOS 4,80 M, POTENCIA 326 CV (INCLUI CABINE E CHASSI, NAO INCLUI CARROCERIA)	Equipamento para Aquisição Permanente	UN	0,00	720.250,97	24,70



SECRETARIA DO DESENVOLVIMENTO ECONÔMICO - SDE



OBRA: EXECUÇÃO DOS SERVIÇOS DE 7.530,00 M² DE PAVIMENTAÇÃO EM PARALELEPÍPEDO EM VIAS PÚBLICAS.

LOCAL: ZONA RURAL

MUNICÍPIOS: COCAL - PI.

DATA: FEVEREIRO DE 2026

SINAPI - 12/2025 - Piauí

SICRO3 - 10/2025 - Piauí

B.D.I. 27,94%

DESONERADO

COMPOSIÇÕES ANALÍTICAS COM PREÇO UNITÁRIO

COMPOSIÇÕES PRINCIPAIS

Insumo	00037736	SINAPI	TANQUE DE ACO CARBONO NAO REVESTIDO, PARA TRANSPORTE DE AGUA COM CAPACIDADE DE 10 M3, COM BOMBA CENTRIFUGA POR TOMADA DE FORCA, VAZAO MAXIMA *75* M3/H (INCLUI MONTAGEM, NAO INCLUI CAMINHAO)	Equipamento para Aquisição Permanente	UN	0,00	89.250,00	4,91	
				MO sem LS =>	0,00	LS =>	-	MO com LS =>	0,00
				Valor do BDI =>	8,27			Valor com BDI =>	37,88
	Código	Banco	Descrição	Tipo	Und	Quant.	Valor Unit	Total	
Composição	91398	SINAPI	CAMINHÃO PIPA 10.000 L TRUCADO, PESO BRUTO TOTAL 23.000 KG, CARGA ÚTIL MÁXIMA 15.935 KG, DISTÂNCIA ENTRE EIXOS 4,8 M, POTÊNCIA 230 CV, INCLUSIVE TANQUE DE AÇO PARA TRANSPORTE DE ÁGUA - IMPOSTOS E SEGUROS. AF_06/2014	Depreciação, Juros, Impostos e Seguros, Manutenção e Materiais na Operação dos Equipamentos	H	1,00	4,61	4,61	
Insumo	00037758	SINAPI	CAMINHAO TRUCADO, PESO BRUTO TOTAL 23000 KG, CARGA UTIL MAXIMA 15285 KG, DISTANCIA ENTRE EIXOS 4,80 M, POTENCIA 326 CV (INCLUI CABINE E CHASSI, NAO INCLUI CARROCERIA)	Equipamento para Aquisição Permanente	UN	0,00	720.250,97	4,10	
Insumo	00037736	SINAPI	TANQUE DE ACO CARBONO NAO REVESTIDO, PARA TRANSPORTE DE AGUA COM CAPACIDADE DE 10 M3, COM BOMBA CENTRIFUGA POR TOMADA DE FORCA, VAZAO MAXIMA *75* M3/H (INCLUI MONTAGEM, NAO INCLUI CAMINHAO)	Equipamento para Aquisição Permanente	UN	0,00	89.250,00	0,51	
				MO sem LS =>	0,00	LS =>	-	MO com LS =>	0,00
				Valor do BDI =>	1,28			Valor com BDI =>	5,89
	Código	Banco	Descrição	Tipo	Und	Quant.	Valor Unit	Total	
Composição	91397	SINAPI	CAMINHÃO PIPA 10.000 L TRUCADO, PESO BRUTO TOTAL 23.000 KG, CARGA ÚTIL MÁXIMA 15.935 KG, DISTÂNCIA ENTRE EIXOS 4,8 M, POTÊNCIA 230 CV, INCLUSIVE TANQUE DE AÇO PARA TRANSPORTE DE ÁGUA - JUROS. AF_06/2014	Depreciação, Juros, Impostos e Seguros, Manutenção e Materiais na Operação dos Equipamentos	H	1,00	11,43	11,43	
Insumo	00037736	SINAPI	TANQUE DE ACO CARBONO NAO REVESTIDO, PARA TRANSPORTE DE AGUA COM CAPACIDADE DE 10 M3, COM BOMBA CENTRIFUGA POR TOMADA DE FORCA, VAZAO MAXIMA *75* M3/H (INCLUI MONTAGEM, NAO INCLUI CAMINHAO)	Equipamento para Aquisição Permanente	UN	0,00	89.250,00	1,28	



SECRETARIA DO DESENVOLVIMENTO ECONÔMICO - SDE



OBRA: EXECUÇÃO DOS SERVIÇOS DE 7.530,00 M² DE PAVIMENTAÇÃO EM PARALELEPÍPEDO EM VIAS PÚBLICAS.

LOCAL: ZONA RURAL

MUNICÍPIOS: COCAL - PI.

DATA: FEVEREIRO DE 2026

SINAPI - 12/2025 - Piauí

SICRO3 - 10/2025 - Piauí

B.D.I. 27,94%

DESONERADO

COMPOSIÇÕES ANALÍTICAS COM PREÇO UNITÁRIO

COMPOSIÇÕES PRINCIPAIS

Insumo	00037758	SINAPI	CAMINHAO TRUCADO, PESO BRUTO TOTAL 23000 KG, CARGA UTIL MAXIMA 15285 KG, DISTANCIA ENTRE EIXOS 4,80 M, POTENCIA 326 CV (INCLUI CABINE E CHASSI, NAO INCLUI CARROCERIA)	Equipamento para Aquisição Permanente	UN	0,00	720.250,97	10,15	
				MO sem LS =>	0,00	LS =>	-	MO com LS =>	0,00
				Valor do BDI =>	3,19			Valor com BDI =>	14,62
	Código	Banco	Descrição	Tipo	Und	Quant.	Valor Unit	Total	
Composição	5763	SINAPI	CAMINHÃO PIPA 10.000 L TRUCADO, PESO BRUTO TOTAL 23.000 KG, CARGA ÚTIL MÁXIMA 15.935 KG, DISTÂNCIA ENTRE EIXOS 4,8 M, POTÊNCIA 230 CV, INCLUSIVE TANQUE DE AÇO PARA TRANSPORTE DE ÁGUA - MANUTENÇÃO. AF_06/2014	Depreciação, Juros, Impostos e Seguros, Manutenção e Materiais na Operação dos Equipamentos	H	1,00	52,45	52,45	
Insumo	00037736	SINAPI	TANQUE DE ACO CARBONO NAO REVESTIDO, PARA TRANSPORTE DE AGUA COM CAPACIDADE DE 10 M3, COM BOMBA CENTRIFUGA POR TOMADA DE FORCA, VAZAO MAXIMA *75* M3/H (INCLUI MONTAGEM, NAO INCLUI CAMINHAO)	Equipamento para Aquisição Permanente	UN	0,00	89.250,00	6,14	
Insumo	00037758	SINAPI	CAMINHAO TRUCADO, PESO BRUTO TOTAL 23000 KG, CARGA UTIL MAXIMA 15285 KG, DISTANCIA ENTRE EIXOS 4,80 M, POTENCIA 326 CV (INCLUI CABINE E CHASSI, NAO INCLUI CARROCERIA)	Equipamento para Aquisição Permanente	UN	0,00	720.250,97	46,31	
				MO sem LS =>	0,00	LS =>	-	MO com LS =>	0,00
				Valor do BDI =>	14,65			Valor com BDI =>	67,10
	Código	Banco	Descrição	Tipo	Und	Quant.	Valor Unit	Total	
Composição	53831	SINAPI	CAMINHÃO PIPA 10.000 L TRUCADO, PESO BRUTO TOTAL 23.000 KG, CARGA ÚTIL MÁXIMA 15.935 KG, DISTÂNCIA ENTRE EIXOS 4,8 M, POTÊNCIA 230 CV, INCLUSIVE TANQUE DE AÇO PARA TRANSPORTE DE ÁGUA - MATERIAIS NA OPERAÇÃO. AF_06/2014	Depreciação, Juros, Impostos e Seguros, Manutenção e Materiais na Operação dos Equipamentos	H	1,00	192,31	192,31	
Insumo	00004221	SINAPI	OLEO DIESEL COMBUSTIVEL COMUM METROPOLITANO S-10 OU S-500	Material	L	32,16	5,98	192,31	
				MO sem LS =>	0,00	LS =>	-	MO com LS =>	0,00
				Valor do BDI =>	53,73			Valor com BDI =>	246,04
	Código	Banco	Descrição	Tipo	Und	Quant.	Valor Unit	Total	



SECRETARIA DO DESENVOLVIMENTO ECONÔMICO - SDE



OBRA: EXECUÇÃO DOS SERVIÇOS DE 7.530,00 M² DE PAVIMENTAÇÃO EM PARALELEPÍPEDO EM VIAS PÚBLICAS.

LOCAL: ZONA RURAL

MUNICÍPIOS: COCAL - PI.

DATA: FEVEREIRO DE 2026

SINAPI - 12/2025 - Piauí

SICRO3 - 10/2025 - Piauí

B.D.I. 27,94%

DESONERADO

COMPOSIÇÕES ANALÍTICAS COM PREÇO UNITÁRIO

COMPOSIÇÕES PRINCIPAIS

Composição	88262	SINAPI	CARPINTEIRO DE FORMAS COM ENCARGOS COMPLEMENTARES	Livro SINAPI: Cálculos e Parâmetros	H	1,00	24,77	24,77	
Composição Auxiliar	95330	SINAPI	CURSO DE CAPACITAÇÃO PARA CARPINTEIRO DE FÔRMAS (ENCARGOS COMPLEMENTARES) - HORISTA	Livro SINAPI: Cálculos e Parâmetros	H	1,00	0,20	0,20	
Insumo	00037373	SINAPI	SEGURO - HORISTA (COLETADO CAIXA - ENCARGOS COMPLEMENTARES)	Encargos Complementares	H	1,00	0,08	0,08	
Insumo	00037372	SINAPI	EXAMES - HORISTA (COLETADO CAIXA - ENCARGOS COMPLEMENTARES)	Encargos Complementares	H	1,00	1,43	1,43	
Insumo	00043459	SINAPI	FERRAMENTAS - FAMÍLIA CARPINTEIRO DE FORMAS - HORISTA (ENCARGOS COMPLEMENTARES - COLETADO CAIXA)	Encargos Complementares	H	1,00	0,44	0,44	
Insumo	00037370	SINAPI	ALIMENTAÇÃO - HORISTA (COLETADO CAIXA - ENCARGOS COMPLEMENTARES)	Encargos Complementares	H	1,00	2,46	2,46	
Insumo	00001213	SINAPI	CARPINTEIRO DE FORMAS PARA CONCRETO (HORISTA)	Mão de Obra	H	1,00	18,16	18,16	
Insumo	00037371	SINAPI	TRANSPORTE - HORISTA (COLETADO CAIXA - ENCARGOS COMPLEMENTARES)	Encargos Complementares	H	1,00	0,57	0,57	
Insumo	00043483	SINAPI	EPI - FAMÍLIA CARPINTEIRO DE FORMAS - HORISTA (ENCARGOS COMPLEMENTARES - COLETADO CAIXA)	Encargos Complementares	H	1,00	1,43	1,43	
				MO sem LS =>	18,36	LS =>	-	MO com LS =>	18,36
				Valor do BDI =>	6,92			Valor com BDI =>	31,69

	Código	Banco	Descrição	Tipo	Und	Quant.	Valor Unit	Total
Composição	91533	SINAPI	COMPACTADOR DE SOLOS DE PERCUSSÃO (SOQUETE) COM MOTOR A GASOLINA 4 TEMPOS, POTÊNCIA 4 CV - CHP DIURNO. AF_08/2015	Custos Horários Produtivo e Improdutivo dos Equipamentos	CHP	1,00	33,13	33,13
Composição Auxiliar	91530	SINAPI	COMPACTADOR DE SOLOS DE PERCUSSÃO (SOQUETE) COM MOTOR A GASOLINA 4 TEMPOS, POTÊNCIA 4 CV - JUROS. AF_08/2015	Depreciação, Juros, Impostos e Seguros, Manutenção e Materiais na Operação dos Equipamentos	H	1,00	0,24	0,24
Composição Auxiliar	91531	SINAPI	COMPACTADOR DE SOLOS DE PERCUSSÃO (SOQUETE) COM MOTOR A GASOLINA 4 TEMPOS, POTÊNCIA 4 CV - MANUTENÇÃO. AF_08/2015	Depreciação, Juros, Impostos e Seguros, Manutenção e Materiais na Operação dos Equipamentos	H	1,00	1,15	1,15
Composição Auxiliar	88297	SINAPI	OPERADOR DE MÁQUINAS E EQUIPAMENTOS COM ENCARGOS COMPLEMENTARES	Livro SINAPI: Cálculos e Parâmetros	H	1,00	24,85	24,85
Composição Auxiliar	91529	SINAPI	COMPACTADOR DE SOLOS DE PERCUSSÃO (SOQUETE) COM MOTOR A GASOLINA 4 TEMPOS, POTÊNCIA 4 CV - DEPRECIAÇÃO. AF_08/2015	Depreciação, Juros, Impostos e Seguros, Manutenção e Materiais na Operação dos Equipamentos	H	1,00	0,92	0,92



SECRETARIA DO DESENVOLVIMENTO ECONÔMICO - SDE



OBRA: EXECUÇÃO DOS SERVIÇOS DE 7.530,00 M² DE PAVIMENTAÇÃO EM PARALELEPÍPEDO EM VIAS PÚBLICAS.

LOCAL: ZONA RURAL

MUNICÍPIOS: COCAL - PI.

DATA: FEVEREIRO DE 2026

SINAPI - 12/2025 - Piauí

SICRO3 - 10/2025 - Piauí

B.D.I. 27,94%

DESONERADO

COMPOSIÇÕES ANALÍTICAS COM PREÇO UNITÁRIO

COMPOSIÇÕES PRINCIPAIS

Composição Auxiliar	91532	SINAPI	COMPACTADOR DE SOLOS DE PERCUSSÃO (SOQUETE) COM MOTOR A GASOLINA 4 TEMPOS, POTÊNCIA 4 CV - MATERIAIS NA OPERAÇÃO. AF_08/2015	Depreciação, Juros, Impostos e Seguros, Manutenção e Materiais na Operação dos Equipamentos	H	1,00	5,97	5,97		
					MO sem LS =>	19,41	LS =>	-	MO com LS =>	19,41
					Valor do BDI =>	9,25			Valor com BDI =>	42,38
	Código	Banco	Descrição	Tipo	Und	Quant.	Valor Unit	Total		
Composição	91529	SINAPI	COMPACTADOR DE SOLOS DE PERCUSSÃO (SOQUETE) COM MOTOR A GASOLINA 4 TEMPOS, POTÊNCIA 4 CV - DEPRECIAÇÃO. AF_08/2015	Depreciação, Juros, Impostos e Seguros, Manutenção e Materiais na Operação dos Equipamentos	H	1,00	0,92	0,92		
Insumo	00013458	SINAPI	COMPACTADOR DE SOLOS DE PERCURSAO (SOQUETE) COM MOTOR A GASOLINA 4 TEMPOS DE 4 HP (4 CV)	Equipamento para Aquisição Permanente	UN	0,00	17.335,43	0,92		
					MO sem LS =>	0,00	LS =>	-	MO com LS =>	0,00
					Valor do BDI =>	0,25			Valor com BDI =>	1,17
	Código	Banco	Descrição	Tipo	Und	Quant.	Valor Unit	Total		
Composição	91530	SINAPI	COMPACTADOR DE SOLOS DE PERCUSSÃO (SOQUETE) COM MOTOR A GASOLINA 4 TEMPOS, POTÊNCIA 4 CV - JUROS. AF_08/2015	Depreciação, Juros, Impostos e Seguros, Manutenção e Materiais na Operação dos Equipamentos	H	1,00	0,24	0,24		
Insumo	00013458	SINAPI	COMPACTADOR DE SOLOS DE PERCURSAO (SOQUETE) COM MOTOR A GASOLINA 4 TEMPOS DE 4 HP (4 CV)	Equipamento para Aquisição Permanente	UN	0,00	17.335,43	0,24		
					MO sem LS =>	0,00	LS =>	-	MO com LS =>	0,00
					Valor do BDI =>	0,06			Valor com BDI =>	0,30
	Código	Banco	Descrição	Tipo	Und	Quant.	Valor Unit	Total		
Composição	91531	SINAPI	COMPACTADOR DE SOLOS DE PERCUSSÃO (SOQUETE) COM MOTOR A GASOLINA 4 TEMPOS, POTÊNCIA 4 CV - MANUTENÇÃO. AF_08/2015	Depreciação, Juros, Impostos e Seguros, Manutenção e Materiais na Operação dos Equipamentos	H	1,00	1,15	1,15		
Insumo	00013458	SINAPI	COMPACTADOR DE SOLOS DE PERCURSAO (SOQUETE) COM MOTOR A GASOLINA 4 TEMPOS DE 4 HP (4 CV)	Equipamento para Aquisição Permanente	UN	0,00	17.335,43	1,15		
					MO sem LS =>	0,00	LS =>	-	MO com LS =>	0,00
					Valor do BDI =>	0,32			Valor com BDI =>	1,47
	Código	Banco	Descrição	Tipo	Und	Quant.	Valor Unit	Total		
Composição	91532	SINAPI	COMPACTADOR DE SOLOS DE PERCUSSÃO (SOQUETE) COM MOTOR A GASOLINA 4 TEMPOS, POTÊNCIA 4 CV - MATERIAIS NA OPERAÇÃO. AF_08/2015	Depreciação, Juros, Impostos e Seguros, Manutenção e Materiais na Operação dos Equipamentos	H	1,00	5,97	5,97		



SECRETARIA DO DESENVOLVIMENTO ECONÔMICO - SDE



OBRA: EXECUÇÃO DOS SERVIÇOS DE 7.530,00 M² DE PAVIMENTAÇÃO EM PARALELEPÍPEDO EM VIAS PÚBLICAS.

LOCAL: ZONA RURAL

MUNICÍPIOS: COCAL - PI.

DATA: FEVEREIRO DE 2026

SINAPI - 12/2025 - Piauí

SICRO3 - 10/2025 - Piauí

B.D.I. 27,94%

DESONERADO

COMPOSIÇÕES ANALÍTICAS COM PREÇO UNITÁRIO

COMPOSIÇÕES PRINCIPAIS

Insumo	00004222	SINAPI	GASOLINA COMUM	Material	L	1,03	5,80	5,97	
				MO sem LS =>	0,00	LS =>	-	MO com LS =>	0,00
				Valor do BDI =>	1,66			Valor com BDI =>	7,63

	Código	Banco	Descrição	Tipo	Und	Quant.	Valor Unit	Total	
Composição	94974	SINAPI	CONCRETO MAGRO PARA LASTRO, TRAÇO 1:4,5:4,5 (EM MASSA SECA DE CIMENTO/ AREIA MÉDIA/ BRITA 1) - PREPARO MANUAL. AF_05/2021	Produção de Concreto	m³	1,00	590,75	590,75	
Composição Auxiliar	88316	SINAPI	SERVENTE COM ENCARGOS COMPLEMENTARES	Livro SINAPI: Cálculos e Parâmetros	H	6,29	20,10	126,34	
Insumo	00001379	SINAPI	CIMENTO PORTLAND COMPOSTO CP II-32	Material	KG	218,93	1,04	227,68	
Insumo	00004721	SINAPI	PEDRA BRITADA N. 1 (9,5 A 19 MM) POSTO PEDREIRA/FORNECEDOR, SEM FRETE	Material	m³	0,60	260,63	155,62	
Insumo	00000370	SINAPI	AREIA MEDIA - POSTO JAZIDA/FORNECEDOR (RETIRADO NA JAZIDA, SEM TRANSPORTE)	Material	m³	0,85	95,00	81,11	
				MO sem LS =>	85,23	LS =>	-	MO com LS =>	85,23
				Valor do BDI =>	165,05			Valor com BDI =>	755,80

	Código	Banco	Descrição	Tipo	Und	Quant.	Valor Unit	Total
Composição	94962	SINAPI	CONCRETO MAGRO PARA LASTRO, TRAÇO 1:4,5:4,5 (EM MASSA SECA DE CIMENTO/ AREIA MÉDIA/ BRITA 1) - PREPARO MECÂNICO COM BETONEIRA 400 L. AF_05/2021	Produção de Concreto	m³	1,00	535,72	535,72
Composição Auxiliar	88377	SINAPI	OPERADOR DE BETONEIRA ESTACIONÁRIA/MISTURADOR COM ENCARGOS COMPLEMENTARES	Livro SINAPI: Cálculos e Parâmetros	H	1,48	24,78	36,70
Composição Auxiliar	88831	SINAPI	BETONEIRA CAPACIDADE NOMINAL DE 400 L, CAPACIDADE DE MISTURA 280 L, MOTOR ELÉTRICO TRIFÁSICO POTÊNCIA DE 2 CV, SEM CARREGADOR - CHI DIURNO. AF_05/2023	Custos Horários Produtivo e Improdutivo dos Equipamentos	CHI	0,72	0,53	0,38
Composição Auxiliar	88830	SINAPI	BETONEIRA CAPACIDADE NOMINAL DE 400 L, CAPACIDADE DE MISTURA 280 L, MOTOR ELÉTRICO TRIFÁSICO POTÊNCIA DE 2 CV, SEM CARREGADOR - CHP DIURNO. AF_05/2023	Custos Horários Produtivo e Improdutivo dos Equipamentos	CHP	0,76	2,37	1,80
Composição Auxiliar	88316	SINAPI	SERVEnte COM ENCARGOS COMPLEMENTARES	Livro SINAPI: Cálculos e Parâmetros	H	2,34	20,10	47,10



SECRETARIA DO DESENVOLVIMENTO ECONÔMICO - SDE



OBRA: EXECUÇÃO DOS SERVIÇOS DE 7.530,00 M² DE PAVIMENTAÇÃO EM PARALELEPÍPEDO EM VIAS PÚBLICAS.

LOCAL: ZONA RURAL

MUNICÍPIOS: COCAL - PI.

DATA: FEVEREIRO DE 2026

SINAPI - 12/2025 - Piauí

SICRO3 - 10/2025 - Piauí

B.D.I. 27,94%

DESONERADO

COMPOSIÇÕES ANALÍTICAS COM PREÇO UNITÁRIO

COMPOSIÇÕES PRINCIPAIS

Insumo	00004721	SINAPI	PEDRA BRITADA N. 1 (9,5 A 19 MM) POSTO PEDREIRA/FORNECEDOR, SEM FRETE	Material	m³	0,58	260,63	150,69	
Insumo	00000370	SINAPI	AREIA MEDIA - POSTO JAZIDA/FORNECEDOR (RETIRADO NA JAZIDA, SEM TRANSPORTE)	Material	m³	0,83	95,00	78,55	
Insumo	00001379	SINAPI	CIMENTO PORTLAND COMPOSTO CP II-32	Material	KG	212,02	1,04	220,50	
				MO sem LS =>	60,41	LS =>	-	MO com LS =>	60,41
				Valor do BDI =>	149,68			Valor com BDI =>	685,40

	Código	Banco	Descrição	Tipo	Und	Quant.	Valor Unit	Total	
Composição	94968	SINAPI	CONCRETO MAGRO PARA LASTRO, TRAÇO 1:4,5:4,5 (EM MASSA SECA DE CIMENTO/ AREIA MÉDIA/ BRITA 1) - PREPARO MECÂNICO COM BETONEIRA 600 L. AF_05/2021	Produção de Concreto	m³	1,00	534,16	534,16	
Composição Auxiliar	88377	SINAPI	OPERADOR DE BETONEIRA ESTACIONÁRIA/MISTURADOR COM ENCARGOS COMPLEMENTARES	Livro SINAPI: Cálculos e Parâmetros	H	1,33	24,78	32,99	
Composição Auxiliar	89225	SINAPI	BETONEIRA CAPACIDADE NOMINAL DE 600 L, CAPACIDADE DE MISTURA 360 L, MOTOR ELÉTRICO TRIFÁSICO POTÊNCIA DE 4 CV, SEM CARREGADOR - CHP DIURNO. AF_05/2023	Custos Horários Produtivo e Improdutivo dos Equipamentos	CHP	0,69	6,83	4,68	
Composição Auxiliar	89226	SINAPI	BETONEIRA CAPACIDADE NOMINAL DE 600 L, CAPACIDADE DE MISTURA 360 L, MOTOR ELÉTRICO TRIFÁSICO POTÊNCIA DE 4 CV, SEM CARREGADOR - CHI DIURNO. AF_05/2023	Custos Horários Produtivo e Improdutivo dos Equipamentos	CHI	0,65	2,16	1,39	
Composição Auxiliar	88316	SINAPI	SERVENTE COM ENCARGOS COMPLEMENTARES	Livro SINAPI: Cálculos e Parâmetros	H	2,11	20,10	42,32	
Insumo	00000370	SINAPI	AREIA MEDIA - POSTO JAZIDA/FORNECEDOR (RETIRADO NA JAZIDA, SEM TRANSPORTE)	Material	m³	0,83	95,00	79,08	
Insumo	00004721	SINAPI	PEDRA BRITADA N. 1 (9,5 A 19 MM) POSTO PEDREIRA/FORNECEDOR, SEM FRETE	Material	m³	0,58	260,63	151,71	
Insumo	00001379	SINAPI	CIMENTO PORTLAND COMPOSTO CP II-32	Material	KG	213,45	1,04	221,99	
				MO sem LS =>	54,30	LS =>	-	MO com LS =>	54,30
				Valor do BDI =>	149,24			Valor com BDI =>	683,40
	Código	Banco	Descrição	Tipo	Und	Quant.	Valor Unit	Total	



SECRETARIA DO DESENVOLVIMENTO ECONÔMICO - SDE



OBRA: EXECUÇÃO DOS SERVIÇOS DE 7.530,00 M² DE PAVIMENTAÇÃO EM PARALELEPÍPEDO EM VIAS PÚBLICAS.

LOCAL: ZONA RURAL

MUNICÍPIOS: COCAL - PI.

DATA: FEVEREIRO DE 2026

SINAPI - 12/2025 - Piauí

SICRO3 - 10/2025 - Piauí

B.D.I. 27,94%

DESONERADO

COMPOSIÇÕES ANALÍTICAS COM PREÇO UNITÁRIO

COMPOSIÇÕES PRINCIPAIS

Composição	95805	SINAPI	CONDULETE DE PVC, TIPO B, PARA ELETRODUTO DE PVC SOLDÁVEL DN 25 MM (3/4"), APARENTE - FORNECIMENTO E INSTALAÇÃO. AF_10/2022	Instalações Elétricas - Eletrodutos, Conexões e Conduletes Aparentes	UN	1,00	21,10	21,10	
Composição Auxiliar	88247	SINAPI	AUXILIAR DE ELETRICISTA COM ENCARGOS COMPLEMENTARES	Livro SINAPI: Cálculos e Parâmetros	H	0,24	21,08	5,05	
Composição Auxiliar	88264	SINAPI	ELETRICISTA COM ENCARGOS COMPLEMENTARES	Livro SINAPI: Cálculos e Parâmetros	H	0,24	25,49	6,10	
Insumo	00011950	SINAPI	BUCHA DE NYLON SEM ABA S6, COM PARAFUSO DE 4,20 X 40 MM EM ACO ZINCADO COM ROSCA SOBERBA, CABECA CHATA E FENDA PHILLIPS	Material	UN	2,00	0,20	0,40	
Insumo	00012010	SINAPI	CONDULETE EM PVC, TIPO "B", SEM TAMPA, DE 1/2" OU 3/4"	Material	UN	1,00	9,55	9,55	
MO sem LS =>					7,96	LS =>	-	MO com LS =>	7,96
Valor do BDI =>					5,89			Valor com BDI =>	26,99
	Código	Banco	Descrição	Tipo	Und	Quant.	Valor Unit	Total	
Composição	95309	SINAPI	CURSO DE CAPACITAÇÃO PARA AJUDANTE DE CARPINTEIRO (ENCARGOS COMPLEMENTARES) - HORISTA	Livro SINAPI: Cálculos e Parâmetros	H	1,00	0,20	0,20	
Insumo	00006117	SINAPI	CARPINTEIRO AUXILIAR (HORISTA)	Mão de Obra	H	0,01	13,91	0,20	
MO sem LS =>					0,20	LS =>	-	MO com LS =>	0,20
Valor do BDI =>					0,05			Valor com BDI =>	0,25
	Código	Banco	Descrição	Tipo	Und	Quant.	Valor Unit	Total	
Composição	95393	SINAPI	CURSO DE CAPACITAÇÃO PARA APONTADOR OU APROPRIADOR (ENCARGOS COMPLEMENTARES) - HORISTA	Livro SINAPI: Cálculos e Parâmetros	H	1,00	0,38	0,38	
Insumo	00006122	SINAPI	APONTADOR OU APROPRIADOR DE MAO DE OBRA (HORISTA)	Mão de Obra	H	0,02	18,16	0,38	
MO sem LS =>					0,38	LS =>	-	MO com LS =>	0,38
Valor do BDI =>					0,10			Valor com BDI =>	0,48
	Código	Banco	Descrição	Tipo	Und	Quant.	Valor Unit	Total	
Composição	95316	SINAPI	CURSO DE CAPACITAÇÃO PARA AUXILIAR DE ELETRICISTA (ENCARGOS COMPLEMENTARES) - HORISTA	Livro SINAPI: Cálculos e Parâmetros	H	1,00	0,51	0,51	
Insumo	00000247	SINAPI	AJUDANTE DE ELETRICISTA (HORISTA)	Mão de Obra	H	0,04	13,91	0,51	
MO sem LS =>					0,51	LS =>	-	MO com LS =>	0,51



SECRETARIA DO DESENVOLVIMENTO ECONÔMICO - SDE



OBRA: EXECUÇÃO DOS SERVIÇOS DE 7.530,00 M² DE PAVIMENTAÇÃO EM PARALELEPÍPEDO EM VIAS PÚBLICAS.

LOCAL: ZONA RURAL

MUNICÍPIOS: COCAL - PI.

DATA: FEVEREIRO DE 2026

SINAPI - 12/2025 - Piauí

SICRO3 - 10/2025 - Piauí

B.D.I. 27,94%

DESONERADO

COMPOSIÇÕES ANALÍTICAS COM PREÇO UNITÁRIO

COMPOSIÇÕES PRINCIPAIS

				Valor do BDI =>	0,14				Valor com BDI =>	0,65
	Código	Banco	Descrição	Tipo	Und	Quant.	Valor Unit	Total		
Composição	95317	SINAPI	CURSO DE CAPACITAÇÃO PARA AUXILIAR DE ENCANADOR OU BOMBEIRO HIDRÁULICO (ENCARGOS COMPLEMENTARES) - HORISTA	Livro SINAPI: Cálculos e Parâmetros	H	1,00	0,25	0,25		
Insumo	00000246	SINAPI	AUXILIAR DE ENCANADOR OU BOMBEIRO HIDRAULICO (HORISTA)	Mão de Obra	H	0,02	13,91	0,25		
				MO sem LS =>	0,25	LS =>	-	MO com LS =>	0,25	
				Valor do BDI =>	0,06			Valor com BDI =>	0,31	
	Código	Banco	Descrição	Tipo	Und	Quant.	Valor Unit	Total		
Composição	95328	SINAPI	CURSO DE CAPACITAÇÃO PARA CALCETEIRO (ENCARGOS COMPLEMENTARES) - HORISTA	Livro SINAPI: Cálculos e Parâmetros	H	1,00	0,20	0,20		
Insumo	00004759	SINAPI	CALCETEIRO / RASTELEIRO (HORISTA)	Mão de Obra	H	0,01	18,16	0,20		
				MO sem LS =>	0,20	LS =>	-	MO com LS =>	0,20	
				Valor do BDI =>	0,05			Valor com BDI =>	0,25	
	Código	Banco	Descrição	Tipo	Und	Quant.	Valor Unit	Total		
Composição	95330	SINAPI	CURSO DE CAPACITAÇÃO PARA CARPINTEIRO DE FÔRMAS (ENCARGOS COMPLEMENTARES) - HORISTA	Livro SINAPI: Cálculos e Parâmetros	H	1,00	0,20	0,20		
Insumo	00001213	SINAPI	CARPINTEIRO DE FORMAS PARA CONCRETO (HORISTA)	Mão de Obra	H	0,01	18,16	0,20		
				MO sem LS =>	0,20	LS =>	-	MO com LS =>	0,20	
				Valor do BDI =>	0,05			Valor com BDI =>	0,25	
	Código	Banco	Descrição	Tipo	Und	Quant.	Valor Unit	Total		
Composição	95332	SINAPI	CURSO DE CAPACITAÇÃO PARA ELETRICISTA (ENCARGOS COMPLEMENTARES) - HORISTA	Livro SINAPI: Cálculos e Parâmetros	H	1,00	0,67	0,67		
Insumo	00002436	SINAPI	ELETRICISTA (HORISTA)	Mão de Obra	H	0,04	18,16	0,67		
				MO sem LS =>	0,67	LS =>	-	MO com LS =>	0,67	
				Valor do BDI =>	0,18			Valor com BDI =>	0,85	
	Código	Banco	Descrição	Tipo	Und	Quant.	Valor Unit	Total		
Composição	95335	SINAPI	CURSO DE CAPACITAÇÃO PARA ENCANADOR OU BOMBEIRO HIDRÁULICO (ENCARGOS COMPLEMENTARES) - HORISTA	Livro SINAPI: Cálculos e Parâmetros	H	1,00	0,32	0,32		



SECRETARIA DO DESENVOLVIMENTO ECONÔMICO - SDE



OBRA: EXECUÇÃO DOS SERVIÇOS DE 7.530,00 M² DE PAVIMENTAÇÃO EM PARALELEPÍPEDO EM VIAS PÚBLICAS.

LOCAL: ZONA RURAL

MUNICÍPIOS: COCAL - PI.

DATA: FEVEREIRO DE 2026

SINAPI - 12/2025 - Piauí

SICRO3 - 10/2025 - Piauí

B.D.I. 27,94%

DESONERADO

COMPOSIÇÕES ANALÍTICAS COM PREÇO UNITÁRIO

COMPOSIÇÕES PRINCIPAIS

Insumo	00002696	SINAPI	ENCANADOR OU BOMBEIRO HIDRAULICO (HORISTA)	Mão de Obra	H	0,02	18,16	0,32		
				MO sem LS =>	0,32	LS =>	-	MO com LS =>	0,32	
				Valor do BDI =>	0,08				Valor com BDI =>	0,40
	Código	Banco	Descrição	Tipo	Und	Quant.	Valor Unit	Total		
Composição	95401	SINAPI	CURSO DE CAPACITAÇÃO PARA ENCARREGADO GERAL (ENCARGOS COMPLEMENTARES) - HORISTA	Livro SINAPI: Cálculos e Parâmetros	H	1,00	0,60	0,60		
Insumo	00004083	SINAPI	ENCARREGADO GERAL DE OBRAS (HORISTA)	Mão de Obra	H	0,02	28,46	0,60		
				MO sem LS =>	0,60	LS =>	-	MO com LS =>	0,60	
				Valor do BDI =>	0,16				Valor com BDI =>	0,76
	Código	Banco	Descrição	Tipo	Und	Quant.	Valor Unit	Total		
Composição	95403	SINAPI	CURSO DE CAPACITAÇÃO PARA ENGENHEIRO CIVIL DE OBRA PLENO (ENCARGOS COMPLEMENTARES) - HORISTA	Livro SINAPI: Cálculos e Parâmetros	H	1,00	1,65	1,65		
Insumo	00002707	SINAPI	ENGENHEIRO CIVIL DE OBRA PLENO (HORISTA)	Mão de Obra	H	0,01	112,03	1,65		
				MO sem LS =>	1,65	LS =>	-	MO com LS =>	1,65	
				Valor do BDI =>	0,46				Valor com BDI =>	2,11
	Código	Banco	Descrição	Tipo	Und	Quant.	Valor Unit	Total		
Composição	95346	SINAPI	CURSO DE CAPACITAÇÃO PARA MOTORISTA DE BASCULANTE (ENCARGOS COMPLEMENTARES) - HORISTA	Livro SINAPI: Cálculos e Parâmetros	H	1,00	0,09	0,09		
Insumo	00020020	SINAPI	MOTORISTA DE CAMINHAO-BASCULANTE (HORISTA)	Mão de Obra	H	0,01	18,87	0,09		
				MO sem LS =>	0,09	LS =>	-	MO com LS =>	0,09	
				Valor do BDI =>	0,02				Valor com BDI =>	0,11
	Código	Banco	Descrição	Tipo	Und	Quant.	Valor Unit	Total		
Composição	95347	SINAPI	CURSO DE CAPACITAÇÃO PARA MOTORISTA DE CAMINHÃO (ENCARGOS COMPLEMENTARES) - HORISTA	Livro SINAPI: Cálculos e Parâmetros	H	1,00	0,09	0,09		
Insumo	00004093	SINAPI	MOTORISTA DE CAMINHAO (HORISTA)	Mão de Obra	H	0,01	18,16	0,09		
				MO sem LS =>	0,09	LS =>	-	MO com LS =>	0,09	
				Valor do BDI =>	0,02				Valor com BDI =>	0,11
	Código	Banco	Descrição	Tipo	Und	Quant.	Valor Unit	Total		



SECRETARIA DO DESENVOLVIMENTO ECONÔMICO - SDE



OBRA: EXECUÇÃO DOS SERVIÇOS DE 7.530,00 M² DE PAVIMENTAÇÃO EM PARALELEPÍPEDO EM VIAS PÚBLICAS.

LOCAL: ZONA RURAL

MUNICÍPIOS: COCAL - PI.

DATA: FEVEREIRO DE 2026

SINAPI - 12/2025 - Piauí

SICRO3 - 10/2025 - Piauí

B.D.I. 27,94%

DESONERADO

COMPOSIÇÕES ANALÍTICAS COM PREÇO UNITÁRIO

COMPOSIÇÕES PRINCIPAIS

Composição	95389	SINAPI	CURSO DE CAPACITAÇÃO PARA OPERADOR DE BETONEIRA ESTACIONÁRIA/MISTURADOR (ENCARGOS COMPLEMENTARES) - HORISTA	Livro SINAPI: Cálculos e Parâmetros	H	1,00	0,15	0,15	
Insumo	00037666	SINAPI	OPERADOR DE BETONEIRA ESTACIONARIA / MISTURADOR (HORISTA)	Mão de Obra	H	0,01	19,19	0,15	
				MO sem LS =>	0,15	LS =>	-	MO com LS =>	0,15
				Valor do BDI =>	0,04			Valor com BDI =>	0,19
	Código	Banco	Descrição	Tipo	Und	Quant.	Valor Unit	Total	
Composição	95358	SINAPI	CURSO DE CAPACITAÇÃO PARA OPERADOR DE GUINCHO (ENCARGOS COMPLEMENTARES) - HORISTA	Livro SINAPI: Cálculos e Parâmetros	H	1,00	0,31	0,31	
Insumo	00004253	SINAPI	OPERADOR DE GUINCHO OU GUINCHEIRO (HORISTA)	Mão de Obra	H	0,02	19,19	0,31	
				MO sem LS =>	0,31	LS =>	-	MO com LS =>	0,31
				Valor do BDI =>	0,08			Valor com BDI =>	0,39
	Código	Banco	Descrição	Tipo	Und	Quant.	Valor Unit	Total	
Composição	95360	SINAPI	CURSO DE CAPACITAÇÃO PARA OPERADOR DE MÁQUINAS E EQUIPAMENTOS (ENCARGOS COMPLEMENTARES) - HORISTA	Livro SINAPI: Cálculos e Parâmetros	H	1,00	0,22	0,22	
Insumo	00004230	SINAPI	OPERADOR DE MAQUINAS E TRATORES DIVERSOS - TERRAPLANAGEM (HORISTA)	Mão de Obra	H	0,01	19,19	0,22	
				MO sem LS =>	0,22	LS =>	-	MO com LS =>	0,22
				Valor do BDI =>	0,06			Valor com BDI =>	0,28
	Código	Banco	Descrição	Tipo	Und	Quant.	Valor Unit	Total	
Composição	95364	SINAPI	CURSO DE CAPACITAÇÃO PARA OPERADOR DE PÁ CARREGADEIRA (ENCARGOS COMPLEMENTARES) - HORISTA	Livro SINAPI: Cálculos e Parâmetros	H	1,00	0,15	0,15	
Insumo	00004248	SINAPI	OPERADOR DE PA CARREGADEIRA (HORISTA)	Mão de Obra	H	0,01	19,19	0,15	
				MO sem LS =>	0,15	LS =>	-	MO com LS =>	0,15
				Valor do BDI =>	0,04			Valor com BDI =>	0,19
	Código	Banco	Descrição	Tipo	Und	Quant.	Valor Unit	Total	
Composição	95371	SINAPI	CURSO DE CAPACITAÇÃO PARA PEDREIRO (ENCARGOS COMPLEMENTARES) - HORISTA	Livro SINAPI: Cálculos e Parâmetros	H	1,00	0,38	0,38	
Insumo	00004750	SINAPI	PEDREIRO (HORISTA)	Mão de Obra	H	0,02	18,16	0,38	
				MO sem LS =>	0,38	LS =>	-	MO com LS =>	0,38



SECRETARIA DO DESENVOLVIMENTO ECONÔMICO - SDE



OBRA: EXECUÇÃO DOS SERVIÇOS DE 7.530,00 M² DE PAVIMENTAÇÃO EM PARALELEPÍPEDO EM VIAS PÚBLICAS.

LOCAL: ZONA RURAL

MUNICÍPIOS: COCAL - PI.

DATA: FEVEREIRO DE 2026

SINAPI - 12/2025 - Piauí

SICRO3 - 10/2025 - Piauí

B.D.I. 27,94%

DESONERADO

COMPOSIÇÕES ANALÍTICAS COM PREÇO UNITÁRIO

COMPOSIÇÕES PRINCIPAIS

				Valor do BDI =>	0,10				Valor com BDI =>	0,48
	Código	Banco	Descrição	Tipo	Und	Quant.	Valor Unit	Total		
Composição	95372	SINAPI	CURSO DE CAPACITAÇÃO PARA PINTOR (ENCARGOS COMPLEMENTARES) - HORISTA	Livro SINAPI: Cálculos e Parâmetros	H	1,00	0,26	0,26		
Insumo	00004783	SINAPI	PINTOR (HORISTA)	Mão de Obra	H	0,01	18,16	0,26		
				MO sem LS =>	0,26	LS =>	-	MO com LS =>		
				Valor do BDI =>	0,07			Valor com BDI =>		
Composição	95378	SINAPI	CURSO DE CAPACITAÇÃO PARA SERVENTE (ENCARGOS COMPLEMENTARES) - HORISTA	Livro SINAPI: Cálculos e Parâmetros	H	1,00	0,28	0,28		
Insumo	00006111	SINAPI	SERVENTE DE OBRAS (HORISTA)	Mão de Obra	H	0,02	13,28	0,28		
				MO sem LS =>	0,28	LS =>	-	MO com LS =>		
				Valor do BDI =>	0,07			Valor com BDI =>		
Composição	95385	SINAPI	CURSO DE CAPACITAÇÃO PARA TELHADISTA (ENCARGOS COMPLEMENTARES) - HORISTA	Livro SINAPI: Cálculos e Parâmetros	H	1,00	0,20	0,20		
Insumo	00012869	SINAPI	TELHADOR / TELHADISTA (HORISTA)	Mão de Obra	H	0,01	17,94	0,20		
				MO sem LS =>	0,20	LS =>	-	MO com LS =>		
				Valor do BDI =>	0,05			Valor com BDI =>		
Composição	COMPOSIÇÃO AL 20113	Próprio	DESMONTE MANUAL DE ROCHA DE ORIGEM ARENÍTICA	SEDI - SERVIÇOS DIVERSOS	mil	1,00	566,24	566,24		
Composição Auxiliar	88316	SINAPI	SERVENTE COM ENCARGOS COMPLEMENTARES	Livro SINAPI: Cálculos e Parâmetros	H	12,00	20,10	241,20		
Composição Auxiliar	88309	SINAPI	PEDREIRO COM ENCARGOS COMPLEMENTARES	Livro SINAPI: Cálculos e Parâmetros	H	12,00	25,17	302,04		
Insumo	INSUMO AL 466	Próprio	INDENIZAÇÃO DE JAZIDA	Material	mil	1,00	23,00	23,00		
				MO sem LS =>	385,20	LS =>	-	MO com LS =>		
				Valor do BDI =>	158,20			Valor com BDI =>		
	Código	Banco	Descrição	Tipo	Und	Quant.	Valor Unit	Total		



SECRETARIA DO DESENVOLVIMENTO ECONÔMICO - SDE



OBRA: EXECUÇÃO DOS SERVIÇOS DE 7.530,00 M² DE PAVIMENTAÇÃO EM PARALELEPÍPEDO EM VIAS PÚBLICAS.

LOCAL: ZONA RURAL

MUNICÍPIOS: COCAL - PI.

DATA: FEVEREIRO DE 2026

SINAPI - 12/2025 - Piauí

SICRO3 - 10/2025 - Piauí

B.D.I. 27,94%

DESONERADO

COMPOSIÇÕES ANALÍTICAS COM PREÇO UNITÁRIO

COMPOSIÇÕES PRINCIPAIS

Composição	88264	SINAPI	ELETRICISTA COM ENCARGOS COMPLEMENTARES	Livro SINAPI: Cálculos e Parâmetros	H	1,00	25,49	25,49	
Composição Auxiliar	95332	SINAPI	CURSO DE CAPACITAÇÃO PARA ELETRICISTA (ENCARGOS COMPLEMENTARES) - HORISTA	Livro SINAPI: Cálculos e Parâmetros	H	1,00	0,67	0,67	
Insumo	00037370	SINAPI	ALIMENTACAO - HORISTA (COLETADO CAIXA - ENCARGOS COMPLEMENTARES)	Encargos Complementares	H	1,00	2,46	2,46	
Insumo	00037371	SINAPI	TRANSPORTE - HORISTA (COLETADO CAIXA - ENCARGOS COMPLEMENTARES)	Encargos Complementares	H	1,00	0,57	0,57	
Insumo	00043484	SINAPI	EPI - FAMILIA ELETRICISTA - HORISTA (ENCARGOS COMPLEMENTARES - COLETADO CAIXA)	Encargos Complementares	H	1,00	1,26	1,26	
Insumo	00037373	SINAPI	SEGURO - HORISTA (COLETADO CAIXA - ENCARGOS COMPLEMENTARES)	Encargos Complementares	H	1,00	0,08	0,08	
Insumo	00043460	SINAPI	FERRAMENTAS - FAMILIA ELETRICISTA - HORISTA (ENCARGOS COMPLEMENTARES - COLETADO CAIXA)	Encargos Complementares	H	1,00	0,86	0,86	
Insumo	00037372	SINAPI	EXAMES - HORISTA (COLETADO CAIXA - ENCARGOS COMPLEMENTARES)	Encargos Complementares	H	1,00	1,43	1,43	
Insumo	00002436	SINAPI	ELETRICISTA (HORISTA)	Mão de Obra	H	1,00	18,16	18,16	
				MO sem LS =>	18,83	LS =>	-	MO com LS =>	18,83
				Valor do BDI =>	7,12			Valor com BDI =>	32,61

	Código	Banco	Descrição	Tipo	Und	Quant.	Valor Unit	Total	
Composição	91852	SINAPI	ELETRODUTO FLEXÍVEL CORRUGADO, PVC, DN 20 MM (1/2"), PARA CIRCUITOS TERMINAIS, INSTALADO EM PAREDE - FORNECIMENTO E INSTALAÇÃO. AF_03/2023	Instalações Elétricas - Eletrodutos Embutidos, Cabos, Caixas, Tomadas e Interruptores	M	1,00	8,32	8,32	
Composição Auxiliar	88247	SINAPI	AUXILIAR DE ELETRICISTA COM ENCARGOS COMPLEMENTARES	Livro SINAPI: Cálculos e Parâmetros	H	0,12	21,08	2,61	
Composição Auxiliar	88264	SINAPI	ELETRICISTA COM ENCARGOS COMPLEMENTARES	Livro SINAPI: Cálculos e Parâmetros	H	0,12	25,49	3,16	
Insumo	00002689	SINAPI	ELETRODUTO PVC FLEXIVEL CORRUGADO, COR AMARELA, DE 20 MM	Material	M	1,02	2,51	2,55	
				MO sem LS =>	4,11	LS =>	-	MO com LS =>	4,11
				Valor do BDI =>	2,32			Valor com BDI =>	10,64
	Código	Banco	Descrição	Tipo	Und	Quant.	Valor Unit	Total	



SECRETARIA DO DESENVOLVIMENTO ECONÔMICO - SDE



OBRA: EXECUÇÃO DOS SERVIÇOS DE 7.530,00 M² DE PAVIMENTAÇÃO EM PARALELEPÍPEDO EM VIAS PÚBLICAS.

LOCAL: ZONA RURAL

MUNICÍPIOS: COCAL - PI.

DATA: FEVEREIRO DE 2026

SINAPI - 12/2025 - Piauí

SICRO3 - 10/2025 - Piauí

B.D.I. 27,94%

DESONERADO

COMPOSIÇÕES ANALÍTICAS COM PREÇO UNITÁRIO

COMPOSIÇÕES PRINCIPAIS

Composição	91862	SINAPI	ELETRODUTO RÍGIDO ROSCÁVEL, PVC, DN 20 MM (1/2"), PARA CIRCUITOS TERMINAIS, INSTALADO EM FORRO - FORNECIMENTO E INSTALAÇÃO. AF_03/2023	Instalações Elétricas - Eletrodutos Embutidos, Cabos, Caixas, Tomadas e Interruptores	M	1,00	9,11	9,11	
Composição Auxiliar	88264	SINAPI	ELETRICISTA COM ENCARGOS COMPLEMENTARES	Livro SINAPI: Cálculos e Parâmetros	H	0,11	25,49	2,67	
Composição Auxiliar	88247	SINAPI	AUXILIAR DE ELETRICISTA COM ENCARGOS COMPLEMENTARES	Livro SINAPI: Cálculos e Parâmetros	H	0,11	21,08	2,21	
Insumo	00002673	SINAPI	ELETRODUTO DE PVC RIGIDO ROSCAVEL DE 1/2", SEM LUYA	Material	M	1,02	4,16	4,23	
				MO sem LS =>	3,48	LS =>	-	MO com LS =>	3,48
				Valor do BDI =>	2.54			Valor com BDI =>	11.65

	Código	Banco	Descrição	Tipo	Und	Quant.	Valor Unit	Total	
Composição	91870	SINAPI	ELETRODUTO RÍGIDO ROSCÁVEL, PVC, DN 20 MM (1/2"), PARA CIRCUITOS TERMINAIS, INSTALADO EM PAREDE - FORNECIMENTO E INSTALAÇÃO. AF_03/2023	Instalações Elétricas - Eletrodutos Embutidos, Cabos, Caixas, Tomadas e Interruptores	M	1,00	11,81	11,81	
Composição Auxiliar	88247	SINAPI	AUXILIAR DE ELETRICISTA COM ENCARGOS COMPLEMENTARES	Livro SINAPI: Cálculos e Parâmetros	H	0,16	21,08	3,43	
Composição Auxiliar	88264	SINAPI	ELETRICISTA COM ENCARGOS COMPLEMENTARES	Livro SINAPI: Cálculos e Parâmetros	H	0,16	25,49	4,15	
Insumo	00002673	SINAPI	ELETRODUTO DE PVC RIGIDO ROSCAVEL DE 1/2", SEM LUVAS	Material	M	1,02	4,16	4,23	
				MO sem LS =>	5,41	LS =>	-	MO com LS =>	5,41
				Valor do BDI =>	3,29			Valor com BDI =>	15,10

	Código	Banco	Descrição	Tipo	Und	Quant.	Valor Unit	Total
Composição	88267	SINAPI	ENCANADOR OU BOMBEIRO HIDRÁULICO COM ENCARGOS COMPLEMENTARES	Livro SINAPI: Cálculos e Parâmetros	H	1,00	24,46	24,46
Composição Auxiliar	95335	SINAPI	CURSO DE CAPACITAÇÃO PARA ENCANADOR OU BOMBEIRO HIDRÁULICO (ENCARGOS COMPLEMENTARES) - HORISTA	Livro SINAPI: Cálculos e Parâmetros	H	1,00	0,32	0,32
Insumo	00002696	SINAPI	ENCANADOR OU BOMBEIRO HIDRAULICO (HORISTA)	Mão de Obra	H	1,00	18,16	18,16
Insumo	00043485	SINAPI	EPI - FAMILIA ENCANADOR - HORISTA (ENCARGOS COMPLEMENTARES - COLETADO CAIXA)	Encargos Complementares	H	1,00	1,13	1,13
Insumo	00037372	SINAPI	EXAMES - HORISTA (COLETADO CAIXA - ENCARGOS COMPLEMENTARES)	Encargos Complementares	H	1,00	1,43	1,43



SECRETARIA DO DESENVOLVIMENTO ECONÔMICO - SDE



OBRA: EXECUÇÃO DOS SERVIÇOS DE 7.530,00 M² DE PAVIMENTAÇÃO EM PARALELEPÍPEDO EM VIAS PÚBLICAS.

LOCAL: ZONA RURAL

MUNICÍPIOS: COCAL - PI.

DATA: FEVEREIRO DE 2026

SINAPI - 12/2025 - Piauí

SICRO3 - 10/2025 - Piauí

B.D.I. 27,94%

DESONERADO

COMPOSIÇÕES ANALÍTICAS COM PREÇO UNITÁRIO

COMPOSIÇÕES PRINCIPAIS

Insumo	00043461	SINAPI	FERRAMENTAS - FAMILIA ENCANADOR - HORISTA (ENCARGOS COMPLEMENTARES - COLETADO CAIXA)	Encargos Complementares	H	1,00	0,31	0,31	
Insumo	00037371	SINAPI	TRANSPORTE - HORISTA (COLETADO CAIXA - ENCARGOS COMPLEMENTARES)	Encargos Complementares	H	1,00	0,57	0,57	
Insumo	00037373	SINAPI	SEGURO - HORISTA (COLETADO CAIXA - ENCARGOS COMPLEMENTARES)	Encargos Complementares	H	1,00	0,08	0,08	
Insumo	00037370	SINAPI	ALIMENTACAO - HORISTA (COLETADO CAIXA - ENCARGOS COMPLEMENTARES)	Encargos Complementares	H	1,00	2,46	2,46	
				MO sem LS =>	18,48	LS =>	-	MO com LS =>	18,48
				Valor do BDI =>	6,83			Valor com BDI =>	31,29

	Código	Banco	Descrição	Tipo	Und	Quant.	Valor Unit	Total	
Composição	90776	SINAPI	ENCARREGADO GERAL COM ENCARGOS COMPLEMENTARES	Livro SINAPI: Cálculos e Parâmetros	H	1,00	34,96	34,96	
Composição Auxiliar	95401	SINAPI	CURSO DE CAPACITAÇÃO PARA ENCARREGADO GERAL (ENCARGOS COMPLEMENTARES) - HORISTA	Livro SINAPI: Cálculos e Parâmetros	H	1,00	0,60	0,60	
Insumo	00037373	SINAPI	SEGURO - HORISTA (COLETADO CAIXA - ENCARGOS COMPLEMENTARES)	Encargos Complementares	H	1,00	0,08	0,08	
Insumo	00037371	SINAPI	TRANSPORTE - HORISTA (COLETADO CAIXA - ENCARGOS COMPLEMENTARES)	Encargos Complementares	H	1,00	0,57	0,57	
Insumo	00037370	SINAPI	ALIMENTACAO - HORISTA (COLETADO CAIXA - ENCARGOS COMPLEMENTARES)	Encargos Complementares	H	1,00	2,46	2,46	
Insumo	00004083	SINAPI	ENCARREGADO GERAL DE OBRAS (HORISTA)	Mão de Obra	H	1,00	28,46	28,46	
Insumo	00037372	SINAPI	EXAMES - HORISTA (COLETADO CAIXA - ENCARGOS COMPLEMENTARES)	Encargos Complementares	H	1,00	1,43	1,43	
Insumo	00043487	SINAPI	EPI - FAMILIA ENCARREGADO GERAL - HORISTA (ENCARGOS COMPLEMENTARES - COLETADO CAIXA)	Encargos Complementares	H	1,00	1,28	1,28	
Insumo	00043463	SINAPI	FERRAMENTAS - FAMILIA ENCARREGADO GERAL - HORISTA (ENCARGOS COMPLEMENTARES - COLETADO CAIXA)	Encargos Complementares	H	1,00	0,08	0,08	
				MO sem LS =>	29,06	LS =>	-	MO com LS =>	29,06
				Valor do BDI =>	9,76			Valor com BDI =>	44,72

	Código	Banco	Descrição	Tipo	Und	Quant.	Valor Unit	Total
Composição	90778	SINAPI	ENGENHEIRO CIVIL DE OBRA PLENO COM ENCARGOS COMPLEMENTARES	Livro SINAPI: Cálculos e Parâmetros	H	1,00	118,43	118,43



SECRETARIA DO DESENVOLVIMENTO ECONÔMICO - SDE



OBRA: EXECUÇÃO DOS SERVIÇOS DE 7.530,00 M² DE PAVIMENTAÇÃO EM PARALELEPÍPEDO EM VIAS PÚBLICAS.

LOCAL: ZONA RURAL

MUNICÍPIOS: COCAL - PI.

DATA: FEVEREIRO DE 2026

SINAPI - 12/2025 - Piauí

SICRO3 - 10/2025 - Piauí

B.D.I. 27,94%

DESONERADO

COMPOSIÇÕES ANALÍTICAS COM PREÇO UNITÁRIO

COMPOSIÇÕES PRINCIPAIS

Composição Auxiliar	95403	SINAPI	CURSO DE CAPACITAÇÃO PARA ENGENHEIRO CIVIL DE OBRA PLENO (ENCARGOS COMPLEMENTARES) - HORISTA	Livro SINAPI: Cálculos e Parâmetros	H	1,00	1,65	1,65	
Insumo	00002707	SINAPI	ENGENHEIRO CIVIL DE OBRA PLENO (HORISTA)	Mão de Obra	H	1,00	112,03	112,03	
Insumo	00037373	SINAPI	SEGURO - HORISTA (COLETADO CAIXA - ENCARGOS COMPLEMENTARES)	Encargos Complementares	H	1,00	0,08	0,08	
Insumo	00043486	SINAPI	EPI - FAMILIA ENGENHEIRO CIVIL - HORISTA (ENCARGOS COMPLEMENTARES - COLETADO CAIXA)	Encargos Complementares	H	1,00	0,77	0,77	
Insumo	00037370	SINAPI	ALIMENTACAO - HORISTA (COLETADO CAIXA - ENCARGOS COMPLEMENTARES)	Encargos Complementares	H	1,00	2,46	2,46	
Insumo	00037372	SINAPI	EXAMES - HORISTA (COLETADO CAIXA - ENCARGOS COMPLEMENTARES)	Encargos Complementares	H	1,00	1,43	1,43	
Insumo	00043462	SINAPI	FERRAMENTAS - FAMILIA ENGENHEIRO CIVIL - HORISTA (ENCARGOS COMPLEMENTARES - COLETADO CAIXA)	Encargos Complementares	H	1,00	0,01	0,01	
				MO sem LS =>	113,68	LS =>	-	MO com LS =>	113,68
				Valor do BDI =>	33,08			Valor com BDI =>	151,51

	Código	Banco	Descrição	Tipo	Und	Quant.	Valor Unit	Total	
Composição	93358	SINAPI	ESCAVAÇÃO MANUAL DE VALA. AF_09/2024	Escavação de Valas	m³	1,00	79,51	79,51	
Composição Auxiliar	88316	SINAPI	SERVENTE COM ENCARGOS COMPLEMENTARES	Livro SINAPI: Cálculos e Parâmetros	H	3,96	20,10	79,51	
				MO sem LS =>	53,64	LS =>	-	MO com LS =>	53,64
				Valor do BDI =>	22,21			Valor com BDI =>	101,72

	Código	Banco	Descrição	Tipo	Und	Quant.	Valor Unit	Total
Composição	91170	SINAPI	FIXAÇÃO DE TUBOS HORIZONTAIS DE PVC ÁGUA, PVC ESGOTO, PVC ÁGUA PLUVIAL, CPVC, PPR, COBRE OU AÇO, DIÂMETROS MENORES OU IGUAIS A 40 MM, COM ABRAÇADEIRA METÁLICA RÍGIDA TIPO U PERFIL 1 1/4", FIXADA EM PERFILADO EM LAJE. AF_09/2023_PS	Rasgos e Fixações	M	1,00	10,84	10,84
Composição Auxiliar	88267	SINAPI	ENCANADOR OU BOMBEIRO HIDRÁULICO COM ENCARGOS COMPLEMENTARES	Livro SINAPI: Cálculos e Parâmetros	H	0,21	24,46	5,17
Composição Auxiliar	88248	SINAPI	AUXILIAR DE ENCANADOR OU BOMBEIRO HIDRÁULICO COM ENCARGOS COMPLEMENTARES	Livro SINAPI: Cálculos e Parâmetros	H	0,05	20,14	0,96
Insumo	00000392	SINAPI	ABRACADEIRA EM ACO PARA AMARRACAO DE ELETRODUTOS, TIPO D, COM 1/2" E PARAFUSO DE FIXACAO	Material	UN	1,79	2,64	4,71



SECRETARIA DO DESENVOLVIMENTO ECONÔMICO - SDE



OBRA: EXECUÇÃO DOS SERVIÇOS DE 7.530,00 M² DE PAVIMENTAÇÃO EM PARALELEPÍPEDO EM VIAS PÚBLICAS.

LOCAL: ZONA RURAL

MUNICÍPIOS: COCAL - PI.

DATA: FEVEREIRO DE 2026

SINAPI - 12/2025 - Piauí

SICRO3 - 10/2025 - Piauí

B.D.I. 27,94%

DESONERADO

COMPOSIÇÕES ANALÍTICAS COM PREÇO UNITÁRIO

COMPOSIÇÕES PRINCIPAIS

				MO sem LS =>	4,57	LS =>	-	MO com LS =>	4,57
				Valor do BDI =>	3,02			Valor com BDI =>	13,86
	Código	Banco	Descrição	Tipo	Und	Quant.	Valor Unit	Total	
Composição	91173	SINAPI	FIXAÇÃO DE TUBOS VERTICAIS DE PVC ÁGUA, PVC ESGOTO, PVC ÁGUA PLUVIAL, CPVC, PPR, COBRE OU AÇO, DIÂMETROS MENORES OU IGUAIS A 40 MM, COM ABRAÇADEIRA METÁLICA RÍGIDA TIPO U PERFIL 1 1/4", FIXADA EM PERFILADO EM PAREDE. AF_09/2023_PS	Rasgos e Fixações	M	1,00	4,04	4,04	
Composição Auxiliar	88248	SINAPI	AUXILIAR DE ENCANADOR OU BOMBEIRO HIDRÁULICO COM ENCARGOS COMPLEMENTARES	Livro SINAPI: Cálculos e Parâmetros	H	0,02	20,14	0,36	
Composição Auxiliar	88267	SINAPI	ENCANADOR OU BOMBEIRO HIDRÁULICO COM ENCARGOS COMPLEMENTARES	Livro SINAPI: Cálculos e Parâmetros	H	0,08	24,46	1,92	
Insumo	00000392	SINAPI	ABRACADEIRA EM ACO PARA AMARRACAO DE ELETRODUTOS, TIPO D, COM 1/2" E PARAFUSO DE FIXACAO	Material	UN	0,67	2,64	1,76	
				MO sem LS =>	1,70	LS =>	-	MO com LS =>	1,70
				Valor do BDI =>	1,12			Valor com BDI =>	5,16
	Código	Banco	Descrição	Tipo	Und	Quant.	Valor Unit	Total	
Composição	93282	SINAPI	GUINCHO ELÉTRICO DE COLUNA, CAPACIDADE 400 KG, COM MOTO FREIO, MOTOR TRIFÁSICO DE 1,25 CV - CHI DIURNO. AF_03/2016	Custos Horários Produtivo e Improdutivo dos Equipamentos	CHI	1,00	25,40	25,40	
Composição Auxiliar	88295	SINAPI	OPERADOR DE GUINCHO COM ENCARGOS COMPLEMENTARES	Livro SINAPI: Cálculos e Parâmetros	H	1,00	24,94	24,94	
Composição Auxiliar	93278	SINAPI	GUINCHO ELÉTRICO DE COLUNA, CAPACIDADE 400 KG, COM MOTO FREIO, MOTOR TRIFÁSICO DE 1,25 CV - JUROS. AF_03/2016	Depreciação, Juros, Impostos e Seguros, Manutenção e Materiais na Operação dos Equipamentos	H	1,00	0,08	0,08	
Composição Auxiliar	93277	SINAPI	GUINCHO ELÉTRICO DE COLUNA, CAPACIDADE 400 KG, COM MOTO FREIO, MOTOR TRIFÁSICO DE 1,25 CV - DEPRECIÇÃO. AF_03/2016	Depreciação, Juros, Impostos e Seguros, Manutenção e Materiais na Operação dos Equipamentos	H	1,00	0,38	0,38	
				MO sem LS =>	19,50	LS =>	-	MO com LS =>	19,50
				Valor do BDI =>	7,09			Valor com BDI =>	32,49
	Código	Banco	Descrição	Tipo	Und	Quant.	Valor Unit	Total	
Composição	93281	SINAPI	GUINCHO ELÉTRICO DE COLUNA, CAPACIDADE 400 KG, COM MOTO FREIO, MOTOR TRIFÁSICO DE 1,25 CV - CHP DIURNO. AF_03/2016	Custos Horários Produtivo e Improdutivo dos Equipamentos	CHP	1,00	26,61	26,61	



SECRETARIA DO DESENVOLVIMENTO ECONÔMICO - SDE



OBRA: EXECUÇÃO DOS SERVIÇOS DE 7.530,00 M² DE PAVIMENTAÇÃO EM PARALELEPÍPEDO EM VIAS PÚBLICAS.

LOCAL: ZONA RURAL

MUNICÍPIOS: COCAL - PI.

DATA: FEVEREIRO DE 2026

SINAPI - 12/2025 - Piauí

SICRO3 - 10/2025 - Piauí

B.D.I. 27,94%

DESONERADO

COMPOSIÇÕES ANALÍTICAS COM PREÇO UNITÁRIO

COMPOSIÇÕES PRINCIPAIS

Composição Auxiliar	93277	SINAPI	GUINCHO ELÉTRICO DE COLUNA, CAPACIDADE 400 KG, COM MOTO FREIO, MOTOR TRIFÁSICO DE 1,25 CV - DEPRECIAÇÃO. AF_03/2016	Depreciação, Juros, Impostos e Seguros, Manutenção e Materiais na Operação dos Equipamentos	H	1,00	0,38	0,38	
Composição Auxiliar	93278	SINAPI	GUINCHO ELÉTRICO DE COLUNA, CAPACIDADE 400 KG, COM MOTO FREIO, MOTOR TRIFÁSICO DE 1,25 CV - JUROS. AF_03/2016	Depreciação, Juros, Impostos e Seguros, Manutenção e Materiais na Operação dos Equipamentos	H	1,00	0,08	0,08	
Composição Auxiliar	88295	SINAPI	OPERADOR DE GUINCHO COM ENCARGOS COMPLEMENTARES	Livro SINAPI: Cálculos e Parâmetros	H	1,00	24,94	24,94	
Composição Auxiliar	93280	SINAPI	GUINCHO ELÉTRICO DE COLUNA, CAPACIDADE 400 KG, COM MOTO FREIO, MOTOR TRIFÁSICO DE 1,25 CV - MATERIAIS NA OPERAÇÃO. AF_03/2016	Depreciação, Juros, Impostos e Seguros, Manutenção e Materiais na Operação dos Equipamentos	H	1,00	0,85	0,85	
Composição Auxiliar	93279	SINAPI	GUINCHO ELÉTRICO DE COLUNA, CAPACIDADE 400 KG, COM MOTO FREIO, MOTOR TRIFÁSICO DE 1,25 CV - MANUTENÇÃO. AF_03/2016	Depreciação, Juros, Impostos e Seguros, Manutenção e Materiais na Operação dos Equipamentos	H	1,00	0,36	0,36	
				MO sem LS =>	19,50	LS =>	-	MO com LS =>	19,50
				Valor do BDI =>	7.43			Valor com BDI =>	34,04

	Código	Banco	Descrição	Tipo	Und	Quant.	Valor Unit	Total	
Composição	93277	SINAPI	GUINCHO ELÉTRICO DE COLUNA, CAPACIDADE 400 KG, COM MOTO FREIO, MOTOR TRIFÁSICO DE 1,25 CV - DEPRECIAÇÃO. AF_03/2016	Depreciação, Juros, Impostos e Seguros, Manutenção e Materiais na Operação dos Equipamentos	H	1,00	0,38	0,38	
Insumo	00036487	SINAPI	GUINCHO ELETRICO DE COLUNA, CAPACIDADE 400 KG, COM MOTO FREIO, MOTOR TRIFASICO DE 1,25 CV	Equipamento para Aquisição Permanente	UN	0,00	6.050,16	0,38	
				MO sem LS =>	0,00	LS =>	-	MO com LS =>	0,00
				Valor do BDI =>	0,10			Valor com BDI =>	0,48

	Código	Banco	Descrição	Tipo	Und	Quant.	Valor Unit	Total	
Composição	93278	SINAPI	GUINCHO ELÉTRICO DE COLUNA, CAPACIDADE 400 KG, COM MOTO FREIO, MOTOR TRIFÁSICO DE 1,25 CV - JUROS. AF_03/2016	Depreciação, Juros, Impostos e Seguros, Manutenção e Materiais na Operação dos Equipamentos	H	1,00	0,08	0,08	
Insumo	00036487	SINAPI	GUINCHO ELETRICO DE COLUNA, CAPACIDADE 400 KG, COM MOTO FREIO, MOTOR TRIFASICO DE 1,25 CV	Equipamento para Aquisição Permanente	UN	0,00	6.050,16	0,08	
				MO sem LS =>	0,00	LS =>	-	MO com LS =>	0,00
				Valor do BDI =>	0,02			Valor com BDI =>	0,10

	Código	Banco	Descrição	Tipo	Und	Quant.	Valor Unit	Total
--	--------	-------	-----------	------	-----	--------	------------	-------



SECRETARIA DO DESENVOLVIMENTO ECONÔMICO - SDE



OBRA: EXECUÇÃO DOS SERVIÇOS DE 7.530,00 M² DE PAVIMENTAÇÃO EM PARALELEPÍPEDO EM VIAS PÚBLICAS.

LOCAL: ZONA RURAL

MUNICÍPIOS: COCAL - PI.

DATA: FEVEREIRO DE 2026

SINAPI - 12/2025 - Piauí

SICRO3 - 10/2025 - Piauí

B.D.I. 27,94%

DESONERADO

COMPOSIÇÕES ANALÍTICAS COM PREÇO UNITÁRIO

COMPOSIÇÕES PRINCIPAIS

Composição	93279	SINAPI	GUINCHO ELÉTRICO DE COLUNA, CAPACIDADE 400 KG, COM MOTO FREIO, MOTOR TRIFÁSICO DE 1,25 CV - MANUTENÇÃO. AF_03/2016	Depreciação, Juros, Impostos e Seguros, Manutenção e Materiais na Operação dos Equipamentos	H	1,00	0,36	0,36	
Insumo	00036487	SINAPI	GUINCHO ELETRICO DE COLUNA, CAPACIDADE 400 KG, COM MOTO FREIO, MOTOR TRIFASICO DE 1,25 CV	Equipamento para Aquisição Permanente	UN	0,00	6.050,16	0,36	
				MO sem LS =>	0,00	LS =>	-	MO com LS =>	0,00
				Valor do BDI =>	0,10			Valor com BDI =>	0,46
	Código	Banco	Descrição	Tipo	Und	Quant.	Valor Unit	Total	
Composição	93280	SINAPI	GUINCHO ELÉTRICO DE COLUNA, CAPACIDADE 400 KG, COM MOTO FREIO, MOTOR TRIFÁSICO DE 1,25 CV - MATERIAIS NA OPERAÇÃO. AF_03/2016	Depreciação, Juros, Impostos e Seguros, Manutenção e Materiais na Operação dos Equipamentos	H	1,00	0,85	0,85	
Insumo	00002705	SINAPI	ENERGIA ELETRICA ATE 2000 KWH INDUSTRIAL, SEM DEMANDA	Franquia	KWH	0,78	1,10	0,85	
				MO sem LS =>	0,00	LS =>	-	MO com LS =>	0,00
				Valor do BDI =>	0,23			Valor com BDI =>	1,08
	Código	Banco	Descrição	Tipo	Und	Quant.	Valor Unit	Total	
Composição	92023	SINAPI	INTERRUPTOR SIMPLES (1 MÓDULO) COM 1 TOMADA DE EMBUTIR 2P+T 10 A, INCLUINDO SUPORTE E PLACA - FORNECIMENTO E INSTALAÇÃO. AF_03/2023	Instalações Elétricas - Eletrodutos Embutidos, Cabos, Caixas, Tomadas e Interruptores	UN	1,00	52,07	52,07	
Composição Auxiliar	92022	SINAPI	INTERRUPTOR SIMPLES (1 MÓDULO) COM 1 TOMADA DE EMBUTIR 2P+T 10 A, SEM SUPORTE E SEM PLACA - FORNECIMENTO E INSTALAÇÃO. AF_03/2023	Instalações Elétricas - Eletrodutos Embutidos, Cabos, Caixas, Tomadas e Interruptores	UN	1,00	40,68	40,68	
Composição Auxiliar	91946	SINAPI	SUPORTE PARAFUSADO COM PLACA DE ENCAIXE 4" X 2" MÉDIO (1,30 M DO PISO) PARA PONTO ELÉTRICO - FORNECIMENTO E INSTALAÇÃO. AF_03/2023	Instalações Elétricas - Eletrodutos Embutidos, Cabos, Caixas, Tomadas e Interruptores	UN	1,00	11,39	11,39	
				MO sem LS =>	20,40	LS =>	-	MO com LS =>	20,40
				Valor do BDI =>	14,54			Valor com BDI =>	66,61
	Código	Banco	Descrição	Tipo	Und	Quant.	Valor Unit	Total	
Composição	92022	SINAPI	INTERRUPTOR SIMPLES (1 MÓDULO) COM 1 TOMADA DE EMBUTIR 2P+T 10 A, SEM SUPORTE E SEM PLACA - FORNECIMENTO E INSTALAÇÃO. AF_03/2023	Instalações Elétricas - Eletrodutos Embutidos, Cabos, Caixas, Tomadas e Interruptores	UN	1,00	40,68	40,68	
Composição Auxiliar	88247	SINAPI	AUXILIAR DE ELETRICISTA COM ENCARGOS COMPLEMENTARES	Livro SINAPI: Cálculos e Parâmetros	H	0,49	21,08	10,24	



SECRETARIA DO DESENVOLVIMENTO ECONÔMICO - SDE



OBRA: EXECUÇÃO DOS SERVIÇOS DE 7.530,00 M² DE PAVIMENTAÇÃO EM PARALELEPÍPEDO EM VIAS PÚBLICAS.

LOCAL: ZONA RURAL

MUNICÍPIOS: COCAL - PI.

DATA: FEVEREIRO DE 2026

SINAPI - 12/2025 - Piauí

SICRO3 - 10/2025 - Piauí

B.D.I. 27,94%

DESONERADO

COMPOSIÇÕES ANALÍTICAS COM PREÇO UNITÁRIO

COMPOSIÇÕES PRINCIPAIS

Composição Auxiliar	88264	SINAPI	ELETRICISTA COM ENCARGOS COMPLEMENTARES	Livro SINAPI: Cálculos e Parâmetros	H	0,49	25,49	12,38	
Insumo	00038101	SINAPI	TOMADA 2P+T 10A, 250V (APENAS MODULO)	Material	UN	1,00	9,61	9,61	
Insumo	00038112	SINAPI	INTERRUPTOR SIMPLES 10A, 250V (APENAS MODULO)	Material	UN	1,00	8,45	8,45	
				MO sem LS =>	16,15	LS =>	-	MO com LS =>	16,15
				Valor do BDI =>	11,36			Valor com BDI =>	52,04

	Código	Banco	Descrição	Tipo		Und	Quant.	Valor Unit	Total	
Composição	94559	SINAPI	JANELA DE AÇO TIPO BASCULANTE, PARA VIDROS (VIDROS NÃO INCLUSOS), BATENTE/ REQUADRO INCLUSO (6,5 A 14 CM), DIMENSÕES 60X60 CM, COM COM PINTURA ANTICORROSIVA, SEM ACABAMENTO, COM FERRAGENS, FIXAÇÃO COM ARGAMASSA, EXCLUSIVE CONTRAMARCO - FORNECIMENTO E INSTALAÇÃO. AF_11/2024	Esquadrias - Janelas		m²	1,00	672,81	672,81	
Composição Auxiliar	88629	SINAPI	ARGAMASSA TRAÇO 1:3 (EM VOLUME DE CIMENTO E AREIA MÉDIA ÚMIDA), PREPARO MANUAL. AF_08/2019	Argamassas		m³	0,02	776,17	16,29	
Composição Auxiliar	88309	SINAPI	PEDREIRO COM ENCARGOS COMPLEMENTARES	Livro SINAPI: Cálculos e Parâmetros		H	5,10	25,17	128,31	
Composição Auxiliar	88316	SINAPI	SERVENTE COM ENCARGOS COMPLEMENTARES	Livro SINAPI: Cálculos e Parâmetros		H	2,55	20,10	51,23	
Insumo	00011190	SINAPI	JANELA BASCULANTE, ACO, COM BATENTE/REQUADRO, 60 X 60 CM (SEM VIDROS)	Material		UN	2,78	171,70	476,98	
				MO sem LS =>	131,51	LS =>		-	MO com LS =>	131,51
				Valor do BDI =>	187,98				Valor com BDI =>	860,79

	Código	Banco	Descrição	Tipo	Und	Quant.	Valor Unit	Total
Composição	95240	SINAPI	LASTRO DE CONCRETO MAGRO, APLICADO EM PISOS, LAJES SOBRE SOLO OU RADIER, ESPESSURA DE 3 CM. AF_01/2024	Lastro	m²	1,00	23,09	23,09
Composição Auxiliar	88316	SINAPI	SERVENTE COM ENCARGOS COMPLEMENTARES	Livro SINAPI: Cálculos e Parâmetros	H	0,04	20,10	0,89
Composição Auxiliar	94968	SINAPI	CONCRETO MAGRO PARA LASTRO, TRAÇO 1:4,5:4,5 (EM MASSA SECA DE CIMENTO/ AREIA MÉDIA/ BRITA 1) - PREPARO MECÂNICO COM BETONEIRA 600 L. AF_05/2021	Produção de Concreto	m³	0,03	534,16	18,10
Composição Auxiliar	88309	SINAPI	PEDREIRO COM ENCARGOS COMPLEMENTARES	Livro SINAPI: Cálculos e Parâmetros	H	0,16	25,17	4,10



SECRETARIA DO DESENVOLVIMENTO ECONÔMICO - SDE



OBRA: EXECUÇÃO DOS SERVIÇOS DE 7.530,00 M² DE PAVIMENTAÇÃO EM PARALELEPÍPEDO EM VIAS PÚBLICAS.

LOCAL: ZONA RURAL

MUNICÍPIOS: COCAL - PI.

DATA: FEVEREIRO DE 2026

SINAPI - 12/2025 - Piauí

SICRO3 - 10/2025 - Piauí

B.D.I. 27,94%

DESONERADO

COMPOSIÇÕES ANALÍTICAS COM PREÇO UNITÁRIO

COMPOSIÇÕES PRINCIPAIS

				MO sem LS =>	5,46	LS =>	-	MO com LS =>	5,46
				Valor do BDI =>	6,45			Valor com BDI =>	29,54
	Código	Banco	Descrição	Tipo	Und	Quant.		Valor Unit	Total
Composição	95241	SINAPI	LASTRO DE CONCRETO MAGRO, APLICADO EM PISOS, LAJES SOBRE SOLO OU RADIER, ESPESSURA DE 5 CM. AF_01/2024	Lastro	m²	1,00		45,08	45,08
Composição Auxiliar	88316	SINAPI	SERVENTE COM ENCARGOS COMPLEMENTARES	Livro SINAPI: Cálculos e Parâmetros	H	0,09		20,10	1,84
Composição Auxiliar	94968	SINAPI	CONCRETO MAGRO PARA LASTRO, TRAÇO 1:4,5:4,5 (EM MASSA SECA DE CIMENTO/ AREIA MÉDIA/ BRITA 1) - PREPARO MECÂNICO COM BETONEIRA 600 L. AF_05/2021	Produção de Concreto	m³	0,07		534,16	36,85
Composição Auxiliar	88309	SINAPI	PEDREIRO COM ENCARGOS COMPLEMENTARES	Livro SINAPI: Cálculos e Parâmetros	H	0,25		25,17	6,39
				MO sem LS =>	9,69	LS =>	-	MO com LS =>	9,69
				Valor do BDI =>	12,59			Valor com BDI =>	57,67
	Código	Banco	Descrição	Tipo	Und	Quant.		Valor Unit	Total
Composição	97586	SINAPI	LUMINÁRIA TIPO CALHA, DE SOBREPOR, COM 2 LÂMPADAS TUBULARES FLUORESCENTES DE 36 W, COM REATOR DE PARTIDA RÁPIDA - FORNECIMENTO E INSTALAÇÃO. AF_02/2020	INEL - INSTALAÇÃO ELÉTRICA/ELETRIFICAÇÃO E ILUMINAÇÃO EXTERNA	UN	1,00		156,43	156,43
Composição Auxiliar	88247	SINAPI	AUXILIAR DE ELETRICISTA COM ENCARGOS COMPLEMENTARES	Livro SINAPI: Cálculos e Parâmetros	H	0,17		21,08	3,64
Composição Auxiliar	88264	SINAPI	ELETRICISTA COM ENCARGOS COMPLEMENTARES	Livro SINAPI: Cálculos e Parâmetros	H	0,41		25,49	10,56
Insumo	00003799	SINAPI	LUMINARIA DE SOBREPOR EM CHAPA DE ACO PARA 2 LAMPADAS FLUORESCENTES DE *36* W, ALETADA, COMPLETA (LAMPADAS E REATOR INCLUSOS)	Material	UN	1,00		142,23	142,23
				MO sem LS =>	10,29	LS =>	-	MO com LS =>	10,29
				Valor do BDI =>	43,70			Valor com BDI =>	200,13
	Código	Banco	Descrição	Tipo	Und	Quant.		Valor Unit	Total
Composição	88281	SINAPI	MOTORISTA DE BASCULANTE COM ENCARGOS COMPLEMENTARES	Livro SINAPI: Cálculos e Parâmetros	H	1,00		24,40	24,40
Composição Auxiliar	95346	SINAPI	CURSO DE CAPACITAÇÃO PARA MOTORISTA DE BASCULANTE (ENCARGOS COMPLEMENTARES) - HORISTA	Livro SINAPI: Cálculos e Parâmetros	H	1,00		0,09	0,09



SECRETARIA DO DESENVOLVIMENTO ECONÔMICO - SDE



OBRA: EXECUÇÃO DOS SERVIÇOS DE 7.530,00 M² DE PAVIMENTAÇÃO EM PARALELEPÍPEDO EM VIAS PÚBLICAS.

LOCAL: ZONA RURAL

MUNICÍPIOS: COCAL - PI.

DATA: FEVEREIRO DE 2026

SINAPI - 12/2025 - Piauí

SICRO3 - 10/2025 - Piauí

B.D.I. 27,94%

DESONERADO

COMPOSIÇÕES ANALÍTICAS COM PREÇO UNITÁRIO

COMPOSIÇÕES PRINCIPAIS

Insumo	00043464	SINAPI	FERRAMENTAS - FAMILIA OPERADOR ESCAVADEIRA - HORISTA (ENCARGOS COMPLEMENTARES - COLETADO CAIXA)	Encargos Complementares	H	1,00	0,01	0,01	
Insumo	00043488	SINAPI	EPI - FAMILIA OPERADOR ESCAVADEIRA - HORISTA (ENCARGOS COMPLEMENTARES - COLETADO CAIXA)	Encargos Complementares	H	1,00	0,89	0,89	
Insumo	00037373	SINAPI	SEGURO - HORISTA (COLETADO CAIXA - ENCARGOS COMPLEMENTARES)	Encargos Complementares	H	1,00	0,08	0,08	
Insumo	00037370	SINAPI	ALIMENTACAO - HORISTA (COLETADO CAIXA - ENCARGOS COMPLEMENTARES)	Encargos Complementares	H	1,00	2,46	2,46	
Insumo	00037371	SINAPI	TRANSPORTE - HORISTA (COLETADO CAIXA - ENCARGOS COMPLEMENTARES)	Encargos Complementares	H	1,00	0,57	0,57	
Insumo	00037372	SINAPI	EXAMES - HORISTA (COLETADO CAIXA - ENCARGOS COMPLEMENTARES)	Encargos Complementares	H	1,00	1,43	1,43	
Insumo	00020020	SINAPI	MOTORISTA DE CAMINHAO-BASCULANTE (HORISTA)	Mão de Obra	H	1,00	18,87	18,87	
				MO sem LS =>	18,96	LS =>	-	MO com LS =>	18,96
				Valor do BDI =>	6,81			Valor com BDI =>	31,21

	Código	Banco	Descrição	Tipo	Und	Quant.	Valor Unit	Total	
Composição	88282	SINAPI	MOTORISTA DE CAMINHÃO COM ENCARGOS COMPLEMENTARES	Livro SINAPI: Cálculos e Parâmetros	H	1,00	23,69	23,69	
Composição Auxiliar	95347	SINAPI	CURSO DE CAPACITAÇÃO PARA MOTORISTA DE CAMINHÃO (ENCARGOS COMPLEMENTARES) - HORISTA	Livro SINAPI: Cálculos e Parâmetros	H	1,00	0,09	0,09	
Insumo	00043488	SINAPI	EPI - FAMILIA OPERADOR ESCAVADEIRA - HORISTA (ENCARGOS COMPLEMENTARES - COLETADO CAIXA)	Encargos Complementares	H	1,00	0,89	0,89	
Insumo	00037370	SINAPI	ALIMENTACAO - HORISTA (COLETADO CAIXA - ENCARGOS COMPLEMENTARES)	Encargos Complementares	H	1,00	2,46	2,46	
Insumo	00037373	SINAPI	SEGURO - HORISTA (COLETADO CAIXA - ENCARGOS COMPLEMENTARES)	Encargos Complementares	H	1,00	0,08	0,08	
Insumo	00037372	SINAPI	EXAMES - HORISTA (COLETADO CAIXA - ENCARGOS COMPLEMENTARES)	Encargos Complementares	H	1,00	1,43	1,43	
Insumo	00043464	SINAPI	FERRAMENTAS - FAMILIA OPERADOR ESCAVADEIRA - HORISTA (ENCARGOS COMPLEMENTARES - COLETADO CAIXA)	Encargos Complementares	H	1,00	0,01	0,01	
Insumo	00037371	SINAPI	TRANSPORTE - HORISTA (COLETADO CAIXA - ENCARGOS COMPLEMENTARES)	Encargos Complementares	H	1,00	0,57	0,57	
Insumo	00004093	SINAPI	MOTORISTA DE CAMINHAO (HORISTA)	Mão de Obra	H	1,00	18,16	18,16	
				MO sem LS =>	18,25	LS =>	-	MO com LS =>	18,25



SECRETARIA DO DESENVOLVIMENTO ECONÔMICO - SDE



OBRA: EXECUÇÃO DOS SERVIÇOS DE 7.530,00 M² DE PAVIMENTAÇÃO EM PARALELEPÍPEDO EM VIAS PÚBLICAS.

LOCAL: ZONA RURAL

MUNICÍPIOS: COCAL - PI.

DATA: FEVEREIRO DE 2026

SINAPI - 12/2025 - Piauí

SICRO3 - 10/2025 - Piauí

B.D.I. 27,94%

DESONERADO

COMPOSIÇÕES ANALÍTICAS COM PREÇO UNITÁRIO

COMPOSIÇÕES PRINCIPAIS

Valor do BDI ==> 6,61					Valor com BDI ==> 30,30				
	Código	Banco	Descrição	Tipo	Und	Quant.	Valor Unit	Total	
Composição	88377	SINAPI	OPERADOR DE BETONEIRA ESTACIONÁRIA/MISTURADOR COM ENCARGOS COMPLEMENTARES	Livro SINAPI: Cálculos e Parâmetros	H	1,00	24,78	24,78	
Composição Auxiliar	95389	SINAPI	CURSO DE CAPACITAÇÃO PARA OPERADOR DE BETONEIRA ESTACIONÁRIA/MISTURADOR (ENCARGOS COMPLEMENTARES) - HORISTA	Livro SINAPI: Cálculos e Parâmetros	H	1,00	0,15	0,15	
Insumo	00043464	SINAPI	FERRAMENTAS - FAMILIA OPERADOR ESCAVADEIRA - HORISTA (ENCARGOS COMPLEMENTARES - COLETADO CAIXA)	Encargos Complementares	H	1,00	0,01	0,01	
Insumo	00037370	SINAPI	ALIMENTACAO - HORISTA (COLETADO CAIXA - ENCARGOS COMPLEMENTARES)	Encargos Complementares	H	1,00	2,46	2,46	
Insumo	00043488	SINAPI	EPI - FAMILIA OPERADOR ESCAVADEIRA - HORISTA (ENCARGOS COMPLEMENTARES - COLETADO CAIXA)	Encargos Complementares	H	1,00	0,89	0,89	
Insumo	00037371	SINAPI	TRANSPORTE - HORISTA (COLETADO CAIXA - ENCARGOS COMPLEMENTARES)	Encargos Complementares	H	1,00	0,57	0,57	
Insumo	00037372	SINAPI	EXAMES - HORISTA (COLETADO CAIXA - ENCARGOS COMPLEMENTARES)	Encargos Complementares	H	1,00	1,43	1,43	
Insumo	00037373	SINAPI	SEGURO - HORISTA (COLETADO CAIXA - ENCARGOS COMPLEMENTARES)	Encargos Complementares	H	1,00	0,08	0,08	
Insumo	00037666	SINAPI	OPERADOR DE BETONEIRA ESTACIONARIA / MISTURADOR (HORISTA)	Mão de Obra	H	1,00	19,19	19,19	
				MO sem LS ==>	19,34	LS ==>	-	MO com LS ==>	19,34
				Valor do BDI ==>	6,92			Valor com BDI ==>	31,70
	Código	Banco	Descrição	Tipo	Und	Quant.	Valor Unit	Total	
Composição	88295	SINAPI	OPERADOR DE GUINCHO COM ENCARGOS COMPLEMENTARES	Livro SINAPI: Cálculos e Parâmetros	H	1,00	24,94	24,94	
Composição Auxiliar	95358	SINAPI	CURSO DE CAPACITAÇÃO PARA OPERADOR DE GUINCHO (ENCARGOS COMPLEMENTARES) - HORISTA	Livro SINAPI: Cálculos e Parâmetros	H	1,00	0,31	0,31	
Insumo	00043488	SINAPI	EPI - FAMILIA OPERADOR ESCAVADEIRA - HORISTA (ENCARGOS COMPLEMENTARES - COLETADO CAIXA)	Encargos Complementares	H	1,00	0,89	0,89	
Insumo	00004253	SINAPI	OPERADOR DE GUINCHO OU GUINCHEIRO (HORISTA)	Mão de Obra	H	1,00	19,19	19,19	
Insumo	00037370	SINAPI	ALIMENTACAO - HORISTA (COLETADO CAIXA - ENCARGOS COMPLEMENTARES)	Encargos Complementares	H	1,00	2,46	2,46	



SECRETARIA DO DESENVOLVIMENTO ECONÔMICO - SDE



OBRA: EXECUÇÃO DOS SERVIÇOS DE 7.530,00 M² DE PAVIMENTAÇÃO EM PARALELEPÍPEDO EM VIAS PÚBLICAS.

LOCAL: ZONA RURAL

MUNICÍPIOS: COCAL - PI.

DATA: FEVEREIRO DE 2026

SINAPI - 12/2025 - Piauí

SICRO3 - 10/2025 - Piauí

B.D.I. 27,94%

DESONERADO

COMPOSIÇÕES ANALÍTICAS COM PREÇO UNITÁRIO

COMPOSIÇÕES PRINCIPAIS

Insumo	00043464	SINAPI	FERRAMENTAS - FAMILIA OPERADOR ESCAVADEIRA - HORISTA (ENCARGOS COMPLEMENTARES - COLETADO CAIXA)	Encargos Complementares	H	1,00	0,01	0,01	
Insumo	00037372	SINAPI	EXAMES - HORISTA (COLETADO CAIXA - ENCARGOS COMPLEMENTARES)	Encargos Complementares	H	1,00	1,43	1,43	
Insumo	00037373	SINAPI	SEGURO - HORISTA (COLETADO CAIXA - ENCARGOS COMPLEMENTARES)	Encargos Complementares	H	1,00	0,08	0,08	
Insumo	00037371	SINAPI	TRANSPORTE - HORISTA (COLETADO CAIXA - ENCARGOS COMPLEMENTARES)	Encargos Complementares	H	1,00	0,57	0,57	
				MO sem LS =>	19,50	LS =>	-	MO com LS =>	19,50
				Valor do BDI =>	6,96			Valor com BDI =>	31,90

	Código	Banco	Descrição	Tipo	Und	Quant.	Valor Unit	Total	
Composição	88297	SINAPI	OPERADOR DE MÁQUINAS E EQUIPAMENTOS COM ENCARGOS COMPLEMENTARES	Livro SINAPI: Cálculos e Parâmetros	H	1,00	24,85	24,85	
Composição Auxiliar	95360	SINAPI	CURSO DE CAPACITAÇÃO PARA OPERADOR DE MÁQUINAS E EQUIPAMENTOS (ENCARGOS COMPLEMENTARES) - HORISTA	Livro SINAPI: Cálculos e Parâmetros	H	1,00	0,22	0,22	
Insumo	00037370	SINAPI	ALIMENTACAO - HORISTA (COLETADO CAIXA - ENCARGOS COMPLEMENTARES)	Encargos Complementares	H	1,00	2,46	2,46	
Insumo	00043488	SINAPI	EPI - FAMILIA OPERADOR ESCAVADEIRA - HORISTA (ENCARGOS COMPLEMENTARES - COLETADO CAIXA)	Encargos Complementares	H	1,00	0,89	0,89	
Insumo	00043464	SINAPI	FERRAMENTAS - FAMILIA OPERADOR ESCAVADEIRA - HORISTA (ENCARGOS COMPLEMENTARES - COLETADO CAIXA)	Encargos Complementares	H	1,00	0,01	0,01	
Insumo	00037371	SINAPI	TRANSPORTE - HORISTA (COLETADO CAIXA - ENCARGOS COMPLEMENTARES)	Encargos Complementares	H	1,00	0,57	0,57	
Insumo	00004230	SINAPI	OPERADOR DE MAQUINAS E TRATORES DIVERSOS - TERRAPLANAGEM (HORISTA)	Mão de Obra	H	1,00	19,19	19,19	
Insumo	00037372	SINAPI	EXAMES - HORISTA (COLETADO CAIXA - ENCARGOS COMPLEMENTARES)	Encargos Complementares	H	1,00	1,43	1,43	
Insumo	00037373	SINAPI	SEGURO - HORISTA (COLETADO CAIXA - ENCARGOS COMPLEMENTARES)	Encargos Complementares	H	1,00	0,08	0,08	
				MO sem LS =>	19,41	LS =>	-	MO com LS =>	19,41
				Valor do BDI =>	6,94			Valor com BDI =>	31,79

	Código	Banco	Descrição	Tipo	Und	Quant.	Valor Unit	Total
Composição	88301	SINAPI	OPERADOR DE PÁ CARREGADEIRA COM ENCARGOS COMPLEMENTARES	Livro SINAPI: Cálculos e Parâmetros	H	1,00	24,78	24,78



SECRETARIA DO DESENVOLVIMENTO ECONÔMICO - SDE



OBRA: EXECUÇÃO DOS SERVIÇOS DE 7.530,00 M² DE PAVIMENTAÇÃO EM PARALELEPÍPEDO EM VIAS PÚBLICAS.

LOCAL: ZONA RURAL

MUNICÍPIOS: COCAL - PI.

DATA: FEVEREIRO DE 2026

SINAPI - 12/2025 - Piauí

SICRO3 - 10/2025 - Piauí

B.D.I. 27,94%

DESONERADO

COMPOSIÇÕES ANALÍTICAS COM PREÇO UNITÁRIO

COMPOSIÇÕES PRINCIPAIS

Composição Auxiliar	95364	SINAPI	CURSO DE CAPACITAÇÃO PARA OPERADOR DE PÁ CARREGADEIRA (ENCARGOS COMPLEMENTARES) - HORISTA	Livro SINAPI: Cálculos e Parâmetros	H	1,00	0,15	0,15	
Insumo	00037373	SINAPI	SEGURO - HORISTA (COLETADO CAIXA - ENCARGOS COMPLEMENTARES)	Encargos Complementares	H	1,00	0,08	0,08	
Insumo	00037372	SINAPI	EXAMES - HORISTA (COLETADO CAIXA - ENCARGOS COMPLEMENTARES)	Encargos Complementares	H	1,00	1,43	1,43	
Insumo	00004248	SINAPI	OPERADOR DE PA CARREGADEIRA (HORISTA)	Mão de Obra	H	1,00	19,19	19,19	
Insumo	00037370	SINAPI	ALIMENTACAO - HORISTA (COLETADO CAIXA - ENCARGOS COMPLEMENTARES)	Encargos Complementares	H	1,00	2,46	2,46	
Insumo	00043488	SINAPI	EPI - FAMILIA OPERADOR ESCAVADEIRA - HORISTA (ENCARGOS COMPLEMENTARES - COLETADO CAIXA)	Encargos Complementares	H	1,00	0,89	0,89	
Insumo	00037371	SINAPI	TRANSPORTE - HORISTA (COLETADO CAIXA - ENCARGOS COMPLEMENTARES)	Encargos Complementares	H	1,00	0,57	0,57	
Insumo	00043464	SINAPI	FERRAMENTAS - FAMILIA OPERADOR ESCAVADEIRA - HORISTA (ENCARGOS COMPLEMENTARES - COLETADO CAIXA)	Encargos Complementares	H	1,00	0,01	0,01	
				MO sem LS =>	19,34	LS =>	-	MO com LS =>	19,34
				Valor do BDI =>	6,92			Valor com BDI =>	31,70

	Código	Banco	Descrição	Tipo	Und	Quant.	Valor Unit	Total
Composição	98445	SINAPI	PAREDE DE MADEIRA COMPENSADA PARA CONSTRUÇÃO TEMPORÁRIA EM CHAPA SIMPLES, EXTERNA, COM ÁREA LÍQUIDA MAIOR OU IGUAL A 6 M², COM VÃO. AF_03/2024	Instalações para Canteiros de Obras	m²	1,00	119,23	119,23
Composição Auxiliar	94974	SINAPI	CONCRETO MAGRO PARA LASTRO, TRAÇO 1:4,5:4,5 (EM MASSA SECA DE CIMENTO/ AREIA MÉDIA/ BRITA 1) - PREPARO MANUAL. AF_05/2021	Produção de Concreto	m³	0,00	590,75	2,54
Composição Auxiliar	88239	SINAPI	AJUDANTE DE CARPINTEIRO COM ENCARGOS COMPLEMENTARES	Livro SINAPI: Cálculos e Parâmetros	H	0,69	20,52	14,13
Composição Auxiliar	88262	SINAPI	CARPINTEIRO DE FORMAS COM ENCARGOS COMPLEMENTARES	Livro SINAPI: Cálculos e Parâmetros	H	1,02	24,77	25,29
Composição Auxiliar	91692	SINAPI	SERRA CIRCULAR DE BANCADA COM MOTOR ELÉTRICO POTÊNCIA DE 5HP, COM COIFA PARA DISCO 10" - CHP DIURNO. AF_08/2015	Custos Horários Produtivo e Improdutivo dos Equipamentos	CHP	0,03	26,50	0,67
Composição Auxiliar	91693	SINAPI	SERRA CIRCULAR DE BANCADA COM MOTOR ELÉTRICO POTÊNCIA DE 5HP, COM COIFA PARA DISCO 10" - CHI DIURNO. AF_08/2015	Custos Horários Produtivo e Improdutivo dos Equipamentos	CHI	0,10	24,95	2,53



SECRETARIA DO DESENVOLVIMENTO ECONÔMICO - SDE



OBRA: EXECUÇÃO DOS SERVIÇOS DE 7.530,00 M² DE PAVIMENTAÇÃO EM PARALELEPÍPEDO EM VIAS PÚBLICAS.

LOCAL: ZONA RURAL

MUNICÍPIOS: COCAL - PI.

DATA: FEVEREIRO DE 2026

SINAPI - 12/2025 - Piauí

SICRO3 - 10/2025 - Piauí

B.D.I. 27,94%

DESONERADO

COMPOSIÇÕES ANALÍTICAS COM PREÇO UNITÁRIO

COMPOSIÇÕES PRINCIPAIS

Insumo	00004491	SINAPI	PONTALETE *7,5 X 7,5* CM EM PINUS, MISTA OU EQUIVALENTE DA REGIAO - BRUTA	Material	M	1,80	10,05	18,12	
Insumo	00005061	SINAPI	PREGO DE ACO POLIDO COM CABECA 18 X 27 (2 1/2 X 10)	Material	KG	0,07	20,00	1,38	
Insumo	00006194	SINAPI	TABUA *2,5 X 15 CM EM PINUS, MISTA OU EQUIVALENTE DA REGIAO - BRUTA	Material	M	1,80	7,17	12,92	
Insumo	00043681	SINAPI	CHAPA/PAINEL DE MADEIRA COMPENSADA RESINADA (MADEIRITE RESINADO ROSA) PARA FORMA DE CONCRETO, DE 2200 X 1100 MM, E = 8 A 12 MM	Material	m²	1,05	39,67	41,65	
				MO sem LS =>	31,28	LS =>	-	MO com LS =>	31,28
				Valor do BDI =>	33,31			Valor com BDI =>	152,54

	Código	Banco	Descrição	Tipo	Und	Quant.	Valor Unit	Total
Composição	98446	SINAPI	PAREDE DE MADEIRA COMPENSADA PARA CONSTRUÇÃO TEMPORÁRIA EM CHAPA SIMPLES, EXTERNA, COM ÁREA LÍQUIDA MENOR QUE 6 M², COM VÃO. AF_03/2024	Instalações para Canteiros de Obras	m²	1,00	148,66	148,66
Composição Auxiliar	88239	SINAPI	AJUDANTE DE CARPINTEIRO COM ENCARGOS COMPLEMENTARES	Livro SINAPI: Cálculos e Parâmetros	H	1,00	20,52	20,41
Composição Auxiliar	94974	SINAPI	CONCRETO MAGRO PARA LASTRO, TRAÇO 1:4,5:4,5 (EM MASSA SECA DE CIMENTO/ AREIA MÉDIA/ BRITA 1) - PREPARO MANUAL. AF_05/2021	Produção de Concreto	m³	0,01	590,75	3,66
Composição Auxiliar	88262	SINAPI	CARPINTEIRO DE FORMAS COM ENCARGOS COMPLEMENTARES	Livro SINAPI: Cálculos e Parâmetros	H	1,48	24,77	36,53
Composição Auxiliar	91693	SINAPI	SERRA CIRCULAR DE BANCADA COM MOTOR ELÉTRICO POTÊNCIA DE 5HP, COM COIFA PARA DISCO 10" - CHI DIURNO. AF_08/2015	Custos Horários Produtivo e Improdutivo dos Equipamentos	CHI	0,14	24,95	3,47
Composição Auxiliar	91692	SINAPI	SERRA CIRCULAR DE BANCADA COM MOTOR ELÉTRICO POTÊNCIA DE 5HP, COM COIFA PARA DISCO 10" - CHP DIURNO. AF_08/2015	Custos Horários Produtivo e Improdutivo dos Equipamentos	CHP	0,03	26,50	0,91
Insumo	00004491	SINAPI	PONTALETE *7,5 X 7,5* CM EM PINUS, MISTA OU EQUIVALENTE DA REGIAO - BRUTA	Material	M	2,61	10,05	26,26
Insumo	00043681	SINAPI	CHAPA/PAINEL DE MADEIRA COMPENSADA RESINADA (MADEIRITE RESINADO ROSA) PARA FORMA DE CONCRETO, DE 2200 X 1100 MM, E = 8 A 12 MM	Material	m²	1,05	39,67	41,65
Insumo	00005061	SINAPI	PREGO DE ACO POLIDO COM CABECA 18 X 27 (2 1/2 X 10)	Material	KG	0,09	20,00	1,72



SECRETARIA DO DESENVOLVIMENTO ECONÔMICO - SDE



OBRA: EXECUÇÃO DOS SERVIÇOS DE 7.530,00 M² DE PAVIMENTAÇÃO EM PARALELEPÍPEDO EM VIAS PÚBLICAS.

LOCAL: ZONA RURAL

MUNICÍPIOS: COCAL - PI.

DATA: FEVEREIRO DE 2026

SINAPI - 12/2025 - Piauí

SICRO3 - 10/2025 - Piauí

B.D.I. 27,94%

DESONERADO

COMPOSIÇÕES ANALÍTICAS COM PREÇO UNITÁRIO

COMPOSIÇÕES PRINCIPAIS

Insumo	00006194	SINAPI	TABUA *2,5 X 15 CM EM PINUS, MISTA OU EQUIVALENTE DA REGIAO - BRUTA	Material	M	1,96	7,17	14,05	
				MO sem LS =>	44,99	LS =>	-	MO com LS =>	44,99
				Valor do BDI =>	41,53			Valor com BDI =>	190,19
	Código	Banco	Descrição	Tipo	Und	Quant.	Valor Unit	Total	
Composição	98442	SINAPI	PAREDE DE MADEIRA COMPENSADA PARA CONSTRUÇÃO TEMPORÁRIA EM CHAPA SIMPLES, EXTERNA, COM ÁREA LÍQUIDA MENOR QUE 6 M², SEM VÃO. AF_05/2018	CANT - CANTEIRO DE OBRAS	m²	1,00	134,86	134,86	
Composição Auxiliar	88239	SINAPI	AJUDANTE DE CARPINTEIRO COM ENCARGOS COMPLEMENTARES	Livro SINAPI: Cálculos e Parâmetros	H	0,28	20,52	5,83	
Composição Auxiliar	94974	SINAPI	CONCRETO MAGRO PARA LASTRO, TRAÇO 1:4,5:4,5 (EM MASSA SECA DE CIMENTO/ AREIA MÉDIA/ BRITA 1) - PREPARO MANUAL. AF_05/2021	Produção de Concreto	m³	0,00	590,75	0,88	
Composição Auxiliar	91693	SINAPI	SERRA CIRCULAR DE BANCADA COM MOTOR ELÉTRICO POTÊNCIA DE 5HP, COM COIFA PARA DISCO 10" - CHI DIURNO. AF_08/2015	Custos Horários Produtivo e Improdutivo dos Equipamentos	CHI	0,03	24,95	0,82	
Composição Auxiliar	91692	SINAPI	SERRA CIRCULAR DE BANCADA COM MOTOR ELÉTRICO POTÊNCIA DE 5HP, COM COIFA PARA DISCO 10" - CHP DIURNO. AF_08/2015	Custos Horários Produtivo e Improdutivo dos Equipamentos	CHP	0,01	26,50	0,20	
Composição Auxiliar	88262	SINAPI	CARPINTEIRO DE FORMAS COM ENCARGOS COMPLEMENTARES	Livro SINAPI: Cálculos e Parâmetros	H	0,85	24,77	21,13	
Insumo	00004433	SINAPI	CAIBRO NAO APARELHADO *6 X 6* CM, EM MACARANDUBA/MASSARANDUBA, ANGELIM OU EQUIVALENTE DA REGIAO - BRUTA	Material	M	1,23	19,55	24,06	
Insumo	00005061	SINAPI	PREGO DE ACO POLIDO COM CABECA 18 X 27 (2 1/2 X 10)	Material	KG	0,05	20,00	1,03	
Insumo	00003992	SINAPI	TABUA APARELHADA *2,5 X 30* CM, EM MACARANDUBA/MASSARANDUBA, ANGELIM OU EQUIVALENTE DA REGIAO	Material	M	1,69	23,20	39,26	
Insumo	00043681	SINAPI	CHAPA/PAINEL DE MADEIRA COMPENSADA RESINADA (MADEIRITE RESINADO ROSA) PARA FORMA DE CONCRETO, DE 2200 X 1100 MM, E = 8 A 12 MM	Material	m²	1,05	39,67	41,65	
				MO sem LS =>	20,57	LS =>	-	MO com LS =>	20,57
				Valor do BDI =>	37,67			Valor com BDI =>	172,53
	Código	Banco	Descrição	Tipo	Und	Quant.	Valor Unit	Total	



SECRETARIA DO DESENVOLVIMENTO ECONÔMICO - SDE



OBRA: EXECUÇÃO DOS SERVIÇOS DE 7.530,00 M² DE PAVIMENTAÇÃO EM PARALELEPÍPEDO EM VIAS PÚBLICAS.

LOCAL: ZONA RURAL

MUNICÍPIOS: COCAL - PI.

DATA: FEVEREIRO DE 2026

SINAPI - 12/2025 - Piauí

SICRO3 - 10/2025 - Piauí

B.D.I. 27,94%

DESONERADO

COMPOSIÇÕES ANALÍTICAS COM PREÇO UNITÁRIO

COMPOSIÇÕES PRINCIPAIS

Composição	98441	SINAPI	PAREDE DE MADEIRA COMPENSADA PARA CONSTRUÇÃO TEMPORÁRIA EM CHAPA SIMPLES, EXTERNA, SEM VÃO. AF_03/2024	Instalações para Canteiros de Obras	m²	1,00	102,84	102,84	
Composição Auxiliar	94974	SINAPI	CONCRETO MAGRO PARA LASTRO, TRAÇO 1:4,5:4,5 (EM MASSA SECA DE CIMENTO/ AREIA MÉDIA/ BRITA 1) - PREPARO MANUAL. AF_05/2021	Produção de Concreto	m³	0,00	590,75	1,71	
Composição Auxiliar	91693	SINAPI	SERRA CIRCULAR DE BANCADA COM MOTOR ELÉTRICO POTÊNCIA DE 5HP, COM COIFA PARA DISCO 10" - CHI DIURNO. AF_08/2015	Custos Horários Produtivo e Improdutivo dos Equipamentos	CHI	0,08	24,95	1,87	
Composição Auxiliar	88239	SINAPI	AJUDANTE DE CARPINTEIRO COM ENCARGOS COMPLEMENTARES	Livro SINAPI: Cálculos e Parâmetros	H	0,55	20,52	11,28	
Composição Auxiliar	91692	SINAPI	SERRA CIRCULAR DE BANCADA COM MOTOR ELÉTRICO POTÊNCIA DE 5HP, COM COIFA PARA DISCO 10" - CHP DIURNO. AF_08/2015	Custos Horários Produtivo e Improdutivo dos Equipamentos	CHP	0,02	26,50	0,49	
Composição Auxiliar	88262	SINAPI	CARPINTEIRO DE FORMAS COM ENCARGOS COMPLEMENTARES	Livro SINAPI: Cálculos e Parâmetros	H	0,82	24,77	20,21	
Insumo	00043681	SINAPI	CHAPA/PAINEL DE MADEIRA COMPENSADA RESINADA (MADEIRITE RESINADO ROSA) PARA FORMA DE CONCRETO, DE 2200 X 1100 MM, E = 8 A 12 MM	Material	m²	1,05	39,67	41,65	
Insumo	00006194	SINAPI	TABUA *2,5 X 15 CM EM PINUS, MISTA OU EQUIVALENTE DA REGIAO - BRUTA	Material	M	1,69	7,17	12,13	
Insumo	00004491	SINAPI	PONTALETE *7,5 X 7,5* CM EM PINUS, MISTA OU EQUIVALENTE DA REGIAO - BRUTA	Material	M	1,23	10,05	12,36	
Insumo	00005061	SINAPI	PREGO DE ACO POLIDO COM CABECA 18 X 27 (2 1/2 X 10)	Material	KG	0,06	20,00	1,14	
				MO sem LS =>	24,79	LS =>	-	MO com LS =>	24,79
				Valor do BDI =>	28,73			Valor com BDI =>	131,57

	Código	Banco	Descrição	Tipo	Und	Quant.	Valor Unit	Total
Composição	88309	SINAPI	PEDREIRO COM ENCARGOS COMPLEMENTARES	Livro SINAPI: Cálculos e Parâmetros	H	1,00	25,17	25,17
Composição Auxiliar	95371	SINAPI	CURSO DE CAPACITAÇÃO PARA PEDREIRO (ENCARGOS COMPLEMENTARES) - HORISTA	Livro SINAPI: Cálculos e Parâmetros	H	1,00	0,38	0,38
Insumo	00004750	SINAPI	PEDREIRO (HORISTA)	Mão de Obra	H	1,00	18,16	18,16
Insumo	00037373	SINAPI	SEGURO - HORISTA (COLETADO CAIXA - ENCARGOS COMPLEMENTARES)	Encargos Complementares	H	1,00	0,08	0,08



SECRETARIA DO DESENVOLVIMENTO ECONÔMICO - SDE



OBRA: EXECUÇÃO DOS SERVIÇOS DE 7.530,00 M² DE PAVIMENTAÇÃO EM PARALELEPÍPEDO EM VIAS PÚBLICAS.

LOCAL: ZONA RURAL

MUNICÍPIOS: COCAL - PI.

DATA: FEVEREIRO DE 2026

SINAPI - 12/2025 - Piauí

SICRO3 - 10/2025 - Piauí

B.D.I. 27,94%

DESONERADO

COMPOSIÇÕES ANALÍTICAS COM PREÇO UNITÁRIO

COMPOSIÇÕES PRINCIPAIS

Insumo	00043489	SINAPI	EPI - FAMILIA PEDREIRO - HORISTA (ENCARGOS COMPLEMENTARES - COLETADO CAIXA)	Encargos Complementares	H	1,00	1,31	1,31	
Insumo	00043465	SINAPI	FERRAMENTAS - FAMILIA PEDREIRO - HORISTA (ENCARGOS COMPLEMENTARES - COLETADO CAIXA)	Encargos Complementares	H	1,00	0,78	0,78	
Insumo	00037371	SINAPI	TRANSPORTE - HORISTA (COLETADO CAIXA - ENCARGOS COMPLEMENTARES)	Encargos Complementares	H	1,00	0,57	0,57	
Insumo	00037370	SINAPI	ALIMENTACAO - HORISTA (COLETADO CAIXA - ENCARGOS COMPLEMENTARES)	Encargos Complementares	H	1,00	2,46	2,46	
Insumo	00037372	SINAPI	EXAMES - HORISTA (COLETADO CAIXA - ENCARGOS COMPLEMENTARES)	Encargos Complementares	H	1,00	1,43	1,43	
				MO sem LS =>	18,54	LS =>	-	MO com LS =>	18,54
				Valor do BDI =>	7.03			Valor com BDI =>	32.20

	Código	Banco	Descrição	Tipo	Und	Quant.	Valor Unit	Total	
Composição	88310	SINAPI	PINTOR COM ENCARGOS COMPLEMENTARES	Livro SINAPI: Cálculos e Parâmetros	H	1,00	26,86	26,86	
Composição Auxiliar	95372	SINAPI	CURSO DE CAPACITAÇÃO PARA PINTOR (ENCARGOS COMPLEMENTARES) - HORISTA	Livro SINAPI: Cálculos e Parâmetros	H	1,00	0,26	0,26	
Insumo	00037372	SINAPI	EXAMES - HORISTA (COLETADO CAIXA - ENCARGOS COMPLEMENTARES)	Encargos Complementares	H	1,00	1,43	1,43	
Insumo	00004783	SINAPI	PINTOR (HORISTA)	Mão de Obra	H	1,00	18,16	18,16	
Insumo	00043466	SINAPI	FERRAMENTAS - FAMILIA PINTOR - HORISTA (ENCARGOS COMPLEMENTARES - COLETADO CAIXA)	Encargos Complementares	H	1,00	2,05	2,05	
Insumo	00043490	SINAPI	EPI - FAMILIA PINTOR - HORISTA (ENCARGOS COMPLEMENTARES - COLETADO CAIXA)	Encargos Complementares	H	1,00	1,85	1,85	
Insumo	00037370	SINAPI	ALIMENTACAO - HORISTA (COLETADO CAIXA - ENCARGOS COMPLEMENTARES)	Encargos Complementares	H	1,00	2,46	2,46	
Insumo	00037373	SINAPI	SEGURO - HORISTA (COLETADO CAIXA - ENCARGOS COMPLEMENTARES)	Encargos Complementares	H	1,00	0,08	0,08	
Insumo	00037371	SINAPI	TRANSPORTE - HORISTA (COLETADO CAIXA - ENCARGOS COMPLEMENTARES)	Encargos Complementares	H	1,00	0,57	0,57	
				MO sem LS =>	18,42	LS =>	-	MO com LS =>	18,42
				Valor do BDI =>	7,50			Valor com BDI =>	34,36
	Código	Banco	Descrição	Tipo	Und	Quant.	Valor Unit	Total	



SECRETARIA DO DESENVOLVIMENTO ECONÔMICO - SDE



OBRA: EXECUÇÃO DOS SERVIÇOS DE 7.530,00 M² DE PAVIMENTAÇÃO EM PARALELEPÍPEDO EM VIAS PÚBLICAS.

LOCAL: ZONA RURAL

MUNICÍPIOS: COCAL - PI.

DATA: FEVEREIRO DE 2026

SINAPI - 12/2025 - Piauí

SICRO3 - 10/2025 - Piauí

B.D.I. 27,94%

DESONERADO

COMPOSIÇÕES ANALÍTICAS COM PREÇO UNITÁRIO

COMPOSIÇÕES PRINCIPAIS

Composição	88489	SINAPI	PINTURA LÁTEX ACRÍLICA PREMIUM, APLICAÇÃO MANUAL EM PAREDES, DUAS DEMÃOS. AF_04/2023	Pintura Interna	m²	1,00	12,05	12,05	
Composição Auxiliar	88310	SINAPI	PINTOR COM ENCARGOS COMPLEMENTARES	Livro SINAPI: Cálculos e Parâmetros	H	0,16	26,86	4,38	
Composição Auxiliar	88316	SINAPI	SERVENTE COM ENCARGOS COMPLEMENTARES	Livro SINAPI: Cálculos e Parâmetros	H	0,05	20,10	1,09	
Insumo	00007356	SINAPI	TINTA LATEX ACRILICA PREMIUM, COR BRANCO FOSCO	Material	L	0,23	28,83	6,58	
				MO sem LS =>	3,73	LS =>	-	MO com LS =>	3,73
				Valor do BDI =>	3,36			Valor com BDI =>	15,41

	Código	Banco	Descrição	Tipo	Und	Quant.	Valor Unit	Total	
Composição	COMPOSIÇÃO AL 2018	Próprio	PLACA ESMALTADA PARA IDENTIFICAÇÃO NR DE RUA, DIMENSÕES 45X25CM	SEDI - SERVIÇOS DIVERSOS	und	1,00	140,84	140,84	
Composição Auxiliar	88316	SINAPI	SERVENTE COM ENCARGOS COMPLEMENTARES	Livro SINAPI: Cálculos e Parâmetros	H	0,40	20,10	8,04	
Insumo	00011950	SINAPI	BUCHA DE NYLON SEM ABA S6, COM PARAFUSO DE 4,20 X 40 MM EM ACO ZINCADO COM ROSCA SOBERBA, CABECA CHATA E FENDA PHILLIPS	Material	UN	4,00	0,20	0,80	
Insumo	00013521	SINAPI	PLACA DE ACO ESMALTADA PARA IDENTIFICACAO DE RUA, *45 CM X 20* CM	Material	UN	1,00	132,00	132,00	
				MO sem LS =>	5,42	LS =>	-	MO com LS =>	5,42
				Valor do BDI =>	39,35			Valor com BDI =>	180,19

	Código	Banco	Descrição	Tipo	Und	Quant.	Valor Unit	Total
Composição	91341	SINAPI	PORTA EM ALUMÍNIO DE ABRIR TIPO VENEZIANA COM GUARNIÇÃO, FIXAÇÃO COM PARAFUSOS - FORNECIMENTO E INSTALAÇÃO. AF_10/2025	Esquadrias - Portas	m²	1,00	609,63	609,63
Composição Auxiliar	88309	SINAPI	PEDREIRO COM ENCARGOS COMPLEMENTARES	Livro SINAPI: Cálculos e Parâmetros	H	0,55	25,17	13,96
Composição Auxiliar	88316	SINAPI	SERVENTE COM ENCARGOS COMPLEMENTARES	Livro SINAPI: Cálculos e Parâmetros	H	0,16	20,10	3,15
Insumo	00007568	SINAPI	BUCHA DE NYLON SEM ABA S10, COM PARAFUSO DE 6,10 X 65 MM EM ACO ZINCADO COM ROSCA SOBERBA, CABECA CHATA E FENDA PHILLIPS	Material	UN	4,82	0,61	2,93
Insumo	00036888	SINAPI	GUARNICAO / MOLDURA / ARREMATE DE ACABAMENTO PARA ESQUADRIA, EM ALUMINIO PERFIL 25, ACABAMENTO ANODIZADO BRANCO OU BRILHANTE, PARA 1 FACE	Material	M	6,85	23,23	159,13



SECRETARIA DO DESENVOLVIMENTO ECONÔMICO - SDE



OBRA: EXECUÇÃO DOS SERVIÇOS DE 7.530,00 M² DE PAVIMENTAÇÃO EM PARALELEPÍPEDO EM VIAS PÚBLICAS.

LOCAL: ZONA RURAL

MUNICÍPIOS: COCAL - PI.

DATA: FEVEREIRO DE 2026

SINAPI - 12/2025 - Piauí

SICRO3 - 10/2025 - Piauí

B.D.I. 27,94%

DESONERADO

COMPOSIÇÕES ANALÍTICAS COM PREÇO UNITÁRIO

COMPOSIÇÕES PRINCIPAIS

Insumo	00000142	SINAPI	SELANTE ELASTICO MONOCOMPONENTE A BASE DE POLIURETANO (PU) PARA JUNTAS DIVERSAS	Material	310ML	0,88	49,30	43,52	
Insumo	00039025	SINAPI	PORTA DE ABRIR, TIPO VENEZIANA, EM ALUMINIO, ACABAMENTO ANODIZADO NATURAL, 90 CM X 210 CM (LARGURA X ALTURA), SEM GUARNICAO/ALIZAR/VISTA	Material	UN	0,55	707,00	386,94	
				MO sem LS =>	12,40	LS =>	-	MO com LS =>	12,40
				Valor do BDI =>	170,33			Valor com BDI =>	779,96

	Código	Banco	Descrição	Tipo	Und	Quant.	Valor Unit	Total	
Composição	5942	SINAPI	PÁ CARREGADEIRA SOBRE RODAS, POTÊNCIA LÍQUIDA 128 HP, CAPACIDADE DA CAÇAMBA 1,7 A 2,8 M3, PESO OPERACIONAL 11632 KG - CHI DIURNO. AF_06/2014	Custos Horários Produtivo e Improdutivo dos Equipamentos	CHI	1,00	71,86	71,86	
Composição Auxiliar	89128	SINAPI	PÁ CARREGADEIRA SOBRE RODAS, POTÊNCIA LÍQUIDA 128 HP, CAPACIDADE DA CAÇAMBA 1,7 A 2,8 M3, PESO OPERACIONAL 11632 KG - DEPRECIÇÃO. AF_06/2014	Depreciação, Juros, Impostos e Seguros, Manutenção e Materiais na Operação dos Equipamentos	H	1,00	37,24	37,24	
Composição Auxiliar	88301	SINAPI	OPERADOR DE PÁ CARREGADEIRA COM ENCARGOS COMPLEMENTARES	Livro SINAPI: Cálculos e Parâmetros	H	1,00	24,78	24,78	
Composição Auxiliar	89129	SINAPI	PÁ CARREGADEIRA SOBRE RODAS, POTÊNCIA LÍQUIDA 128 HP, CAPACIDADE DA CAÇAMBA 1,7 A 2,8 M3, PESO OPERACIONAL 11632 KG - JUROS. AF_06/2014	Depreciação, Juros, Impostos e Seguros, Manutenção e Materiais na Operação dos Equipamentos	H	1,00	9,84	9,84	
				MO sem LS =>	19,34	LS =>	-	MO com LS =>	19,34
				Valor do BDI =>	20,07			Valor com BDI =>	91,93

	Código	Banco	Descrição	Tipo	Und	Quant.	Valor Unit	Total
Composição	5940	SINAPI	PÁ CARREGADEIRA SOBRE RODAS, POTÊNCIA LÍQUIDA 128 HP, CAPACIDADE DA CAÇAMBA 1,7 A 2,8 M3, PESO OPERACIONAL 11632 KG - CHP DIURNO. AF_06/2014	Custos Horários Produtivo e Improdutivo dos Equipamentos	CHP	1,00	164,09	164,09
Composição Auxiliar	53858	SINAPI	PÁ CARREGADEIRA SOBRE RODAS, POTÊNCIA LÍQUIDA 128 HP, CAPACIDADE DA CAÇAMBA 1,7 A 2,8 M3, PESO OPERACIONAL 11632 KG - MATERIAIS NA OPERAÇÃO. AF_06/2014	Depreciação, Juros, Impostos e Seguros, Manutenção e Materiais na Operação dos Equipamentos	H	1,00	45,68	45,68
Composição Auxiliar	53857	SINAPI	PÁ CARREGADEIRA SOBRE RODAS, POTÊNCIA LÍQUIDA 128 HP, CAPACIDADE DA CAÇAMBA 1,7 A 2,8 M3, PESO OPERACIONAL 11632 KG - MANUTENÇÃO. AF_06/2014	Depreciação, Juros, Impostos e Seguros, Manutenção e Materiais na Operação dos Equipamentos	H	1,00	46,55	46,55
Composição Auxiliar	89129	SINAPI	PÁ CARREGADEIRA SOBRE RODAS, POTÊNCIA LÍQUIDA 128 HP, CAPACIDADE DA CAÇAMBA 1,7 A 2,8 M3, PESO OPERACIONAL 11632 KG - JUROS. AF_06/2014	Depreciação, Juros, Impostos e Seguros, Manutenção e Materiais na Operação dos Equipamentos	H	1,00	9,84	9,84



SECRETARIA DO DESENVOLVIMENTO ECONÔMICO - SDE



OBRA: EXECUÇÃO DOS SERVIÇOS DE 7.530,00 M² DE PAVIMENTAÇÃO EM PARALELEPÍPEDO EM VIAS PÚBLICAS.

LOCAL: ZONA RURAL

MUNICÍPIOS: COCAL - PI.

DATA: FEVEREIRO DE 2026

SINAPI - 12/2025 - Piauí

SICRO3 - 10/2025 - Piauí

B.D.I. 27,94%

DESONERADO

COMPOSIÇÕES ANALÍTICAS COM PREÇO UNITÁRIO

COMPOSIÇÕES PRINCIPAIS

Composição Auxiliar	88301	SINAPI	OPERADOR DE PÁ CARREGADEIRA COM ENCARGOS COMPLEMENTARES	Livro SINAPI: Cálculos e Parâmetros	H	1,00	24,78	24,78	
Composição Auxiliar	89128	SINAPI	PÁ CARREGADEIRA SOBRE RODAS, POTÊNCIA LÍQUIDA 128 HP, CAPACIDADE DA CAÇAMBA 1,7 A 2,8 M3, PESO OPERACIONAL 11632 KG - DEPRECIAÇÃO. AF_06/2014	Depreciação, Juros, Impostos e Seguros, Manutenção e Materiais na Operação dos Equipamentos	H	1,00	37,24	37,24	
				MO sem LS =>	19,34	LS =>	-	MO com LS =>	19,34
				Valor do BDI =>	45,84			Valor com BDI =>	209,93
	Código	Banco	Descrição	Tipo	Und	Quant.	Valor Unit	Total	
Composição	89128	SINAPI	PÁ CARREGADEIRA SOBRE RODAS, POTÊNCIA LÍQUIDA 128 HP, CAPACIDADE DA CAÇAMBA 1,7 A 2,8 M3, PESO OPERACIONAL 11632 KG - DEPRECIAÇÃO. AF_06/2014	Depreciação, Juros, Impostos e Seguros, Manutenção e Materiais na Operação dos Equipamentos	H	1,00	37,24	37,24	
Insumo	00004262	SINAPI	PA CARREGADEIRA SOBRE RODAS, POTENCIA LIQUIDA 128 HP, CAPACIDADE DA CACAMBA DE 1,7 A 2,8 M3, PESO OPERACIONAL MAXIMO DE 11632 KG	Equipamento para Aquisição Permanente	UN	0,00	665.000,00	37,24	
				MO sem LS =>	0,00	LS =>	-	MO com LS =>	0,00
				Valor do BDI =>	10,40			Valor com BDI =>	47,64
	Código	Banco	Descrição	Tipo	Und	Quant.	Valor Unit	Total	
Composição	89129	SINAPI	PÁ CARREGADEIRA SOBRE RODAS, POTÊNCIA LÍQUIDA 128 HP, CAPACIDADE DA CAÇAMBA 1,7 A 2,8 M3, PESO OPERACIONAL 11632 KG - JUROS. AF_06/2014	Depreciação, Juros, Impostos e Seguros, Manutenção e Materiais na Operação dos Equipamentos	H	1,00	9,84	9,84	
Insumo	00004262	SINAPI	PA CARREGADEIRA SOBRE RODAS, POTENCIA LIQUIDA 128 HP, CAPACIDADE DA CACAMBA DE 1,7 A 2,8 M3, PESO OPERACIONAL MAXIMO DE 11632 KG	Equipamento para Aquisição Permanente	UN	0,00	665.000,00	9,84	
				MO sem LS =>	0,00	LS =>	-	MO com LS =>	0,00
				Valor do BDI =>	2,74			Valor com BDI =>	12,58
	Código	Banco	Descrição	Tipo	Und	Quant.	Valor Unit	Total	
Composição	53857	SINAPI	PÁ CARREGADEIRA SOBRE RODAS, POTÊNCIA LÍQUIDA 128 HP, CAPACIDADE DA CAÇAMBA 1,7 A 2,8 M3, PESO OPERACIONAL 11632 KG - MANUTENÇÃO. AF_06/2014	Depreciação, Juros, Impostos e Seguros, Manutenção e Materiais na Operação dos Equipamentos	H	1,00	46,55	46,55	
Insumo	00004262	SINAPI	PA CARREGADEIRA SOBRE RODAS, POTENCIA LIQUIDA 128 HP, CAPACIDADE DA CACAMBA DE 1,7 A 2,8 M3, PESO OPERACIONAL MAXIMO DE 11632 KG	Equipamento para Aquisição Permanente	UN	0,00	665.000,00	46,55	
				MO sem LS =>	0,00	LS =>	-	MO com LS =>	0,00
				Valor do BDI =>	13,00			Valor com BDI =>	59,55



SECRETARIA DO DESENVOLVIMENTO ECONÔMICO - SDE



OBRA: EXECUÇÃO DOS SERVIÇOS DE 7.530,00 M² DE PAVIMENTAÇÃO EM PARALELEPÍPEDO EM VIAS PÚBLICAS.

LOCAL: ZONA RURAL

MUNICÍPIOS: COCAL - PI.

DATA: FEVEREIRO DE 2026

SINAPI - 12/2025 - Piauí

SICRO3 - 10/2025 - Piauí

B.D.I. 27,94%

DESONERADO

COMPOSIÇÕES ANALÍTICAS COM PREÇO UNITÁRIO

COMPOSIÇÕES PRINCIPAIS

	Código	Banco	Descrição	Tipo	Und	Quant.	Valor Unit	Total	
Composição	53858	SINAPI	PÁ CARREGADEIRA SOBRE RODAS, POTÊNCIA LÍQUIDA 128 HP, CAPACIDADE DA CAÇAMBA 1,7 A 2,8 M3, PESO OPERACIONAL 11632 KG - MATERIAIS NA OPERAÇÃO. AF_06/2014	Depreciação, Juros, Impostos e Seguros, Manutenção e Materiais na Operação dos Equipamentos	H	1,00	45,68	45,68	
Insumo	00004221	SINAPI	OLEO DIESEL COMBUSTIVEL COMUM METROPOLITANO S-10 OU S-500	Material	L	7,64	5,98	45,68	
				MO sem LS =>	0,00	LS =>	-	MO com LS =>	0,00
				Valor do BDI =>	12,76			Valor com BDI =>	58,44

	Código	Banco	Descrição	Tipo	Und	Quant.	Valor Unit	Total	
Composição	93382	SINAPI	REATERRO MANUAL DE VALAS, COM COMPACTADOR DE SOLOS DE PERCUSSÃO. AF_08/2023	Aterro e Reaterro de Valas	m³	1,00	24,04	24,04	
Composição Auxiliar	5903	SINAPI	CAMINHÃO PIPA 10.000 L TRUCADO, PESO BRUTO TOTAL 23.000 KG, CARGA ÚTIL MÁXIMA 15.935 KG, DISTÂNCIA ENTRE EIXOS 4,8 M, POTÊNCIA 230 CV, INCLUSIVE TANQUE DE AÇO PARA TRANSPORTE DE ÁGUA - CHI DIURNO. AF_06/2014	Custos Horários Produtivo e Improdutivo dos Equipamentos	CHI	0,00	69,34	0,04	
Composição Auxiliar	5901	SINAPI	CAMINHÃO PIPA 10.000 L TRUCADO, PESO BRUTO TOTAL 23.000 KG, CARGA ÚTIL MÁXIMA 15.935 KG, DISTÂNCIA ENTRE EIXOS 4,8 M, POTÊNCIA 230 CV, INCLUSIVE TANQUE DE AÇO PARA TRANSPORTE DE ÁGUA - CHP DIURNO. AF_06/2014	Custos Horários Produtivo e Improdutivo dos Equipamentos	CHP	0,01	314,10	1,69	
Composição Auxiliar	88316	SINAPI	SERVENTE COM ENCARGOS COMPLEMENTARES	Livro SINAPI: Cálculos e Parâmetros	H	0,79	20,10	15,81	
Composição Auxiliar	91533	SINAPI	COMPACTADOR DE SOLOS DE PERCUSSÃO (SOQUETE) COM MOTOR A GASOLINA 4 TEMPOS, POTÊNCIA 4 CV - CHP DIURNO. AF_08/2015	Custos Horários Produtivo e Improdutivo dos Equipamentos	CHP	0,20	33,13	6,50	
				MO sem LS =>	14,56	LS =>	-	MO com LS =>	14,56
				Valor do BDI =>	6,71			Valor com BDI =>	30,75

	Código	Banco	Descrição	Tipo	Und	Quant.	Valor Unit	Total
Composição	91693	SINAPI	SERRA CIRCULAR DE BANCADA COM MOTOR ELÉTRICO POTÊNCIA DE 5HP, COM COIFA PARA DISCO 10" - CHI DIURNO. AF_08/2015	Custos Horários Produtivo e Improdutivo dos Equipamentos	CHI	1,00	24,95	24,95



SECRETARIA DO DESENVOLVIMENTO ECONÔMICO - SDE



OBRA: EXECUÇÃO DOS SERVIÇOS DE 7.530,00 M² DE PAVIMENTAÇÃO EM PARALELEPÍPEDO EM VIAS PÚBLICAS.

LOCAL: ZONA RURAL

MUNICÍPIOS: COCAL - PI.

DATA: FEVEREIRO DE 2026

SINAPI - 12/2025 - Piauí

SICRO3 - 10/2025 - Piauí

B.D.I. 27,94%

DESONERADO

COMPOSIÇÕES ANALÍTICAS COM PREÇO UNITÁRIO

COMPOSIÇÕES PRINCIPAIS

Composição Auxiliar	91688	SINAPI	SERRA CIRCULAR DE BANCADA COM MOTOR ELÉTRICO POTÊNCIA DE 5HP, COM COIFA PARA DISCO 10" - DEPRECIAÇÃO. AF_08/2015	Depreciação, Juros, Impostos e Seguros, Manutenção e Materiais na Operação dos Equipamentos	H	1,00	0,09	0,09	
Composição Auxiliar	91689	SINAPI	SERRA CIRCULAR DE BANCADA COM MOTOR ELÉTRICO POTÊNCIA DE 5HP, COM COIFA PARA DISCO 10" - JUROS. AF_08/2015	Depreciação, Juros, Impostos e Seguros, Manutenção e Materiais na Operação dos Equipamentos	H	1,00	0,01	0,01	
Composição Auxiliar	88297	SINAPI	OPERADOR DE MÁQUINAS E EQUIPAMENTOS COM ENCARGOS COMPLEMENTARES	Livro SINAPI: Cálculos e Parâmetros	H	1,00	24,85	24,85	
				MO sem LS =>	19,41	LS =>	-	MO com LS =>	19,41
				Valor do BDI =>	6.97			Valor com BDI =>	31.92

	Código	Banco	Descrição	Tipo	Und	Quant.	Valor Unit	Total	
Composição	91692	SINAPI	SERRA CIRCULAR DE BANCADA COM MOTOR ELÉTRICO POTÊNCIA DE 5HP, COM COIFA PARA DISCO 10" - CHP DIURNO. AF_08/2015	Custos Horários Produtivo e Improdutivo dos Equipamentos	CHP	1,00	26,50	26,50	
Composição Auxiliar	88297	SINAPI	OPERADOR DE MÁQUINAS E EQUIPAMENTOS COM ENCARGOS COMPLEMENTARES	Livro SINAPI: Cálculos e Parâmetros	H	1,00	24,85	24,85	
Composição Auxiliar	91689	SINAPI	SERRA CIRCULAR DE BANCADA COM MOTOR ELÉTRICO POTÊNCIA DE 5HP, COM COIFA PARA DISCO 10" - JUROS. AF_08/2015	Depreciação, Juros, Impostos e Seguros, Manutenção e Materiais na Operação dos Equipamentos	H	1,00	0,01	0,01	
Composição Auxiliar	91690	SINAPI	SERRA CIRCULAR DE BANCADA COM MOTOR ELÉTRICO POTÊNCIA DE 5HP, COM COIFA PARA DISCO 10" - MANUTENÇÃO. AF_08/2015	Depreciação, Juros, Impostos e Seguros, Manutenção e Materiais na Operação dos Equipamentos	H	1,00	0,06	0,06	
Composição Auxiliar	91688	SINAPI	SERRA CIRCULAR DE BANCADA COM MOTOR ELÉTRICO POTÊNCIA DE 5HP, COM COIFA PARA DISCO 10" - DEPRECIAÇÃO. AF_08/2015	Depreciação, Juros, Impostos e Seguros, Manutenção e Materiais na Operação dos Equipamentos	H	1,00	0,09	0,09	
Composição Auxiliar	91691	SINAPI	SERRA CIRCULAR DE BANCADA COM MOTOR ELÉTRICO POTÊNCIA DE 5HP, COM COIFA PARA DISCO 10" - MATERIAIS NA OPERAÇÃO. AF_08/2015	Depreciação, Juros, Impostos e Seguros, Manutenção e Materiais na Operação dos Equipamentos	H	1,00	1,49	1,49	
				MO sem LS =>	19,41	LS =>	-	MO com LS =>	19,41
				Valor do BDI =>	7,40			Valor com BDI =>	33,90

	Código	Banco	Descrição	Tipo	Und	Quant.	Valor Unit	Total
Composição	91688	SINAPI	SERRA CIRCULAR DE BANCADA COM MOTOR ELÉTRICO POTÊNCIA DE 5HP, COM COIFA PARA DISCO 10" - DEPRECIAÇÃO. AF_08/2015	Depreciação, Juros, Impostos e Seguros, Manutenção e Materiais na Operação dos Equipamentos	H	1,00	0,09	0,09



SECRETARIA DO DESENVOLVIMENTO ECONÔMICO - SDE



OBRA: EXECUÇÃO DOS SERVIÇOS DE 7.530,00 M² DE PAVIMENTAÇÃO EM PARALELEPÍPEDO EM VIAS PÚBLICAS.

LOCAL: ZONA RURAL

MUNICÍPIOS: COCAL - PI.

DATA: FEVEREIRO DE 2026

SINAPI - 12/2025 - Piauí

SICRO3 - 10/2025 - Piauí

B.D.I. 27,94%

DESONERADO

COMPOSIÇÕES ANALÍTICAS COM PREÇO UNITÁRIO

COMPOSIÇÕES PRINCIPAIS

Insumo	00014618	SINAPI	SERRA CIRCULAR DE BANCADA COM MOTOR ELETRICO, POTENCIA DE *1600* W, PARA DISCO DE DIAMETRO DE 10" (250 MM)	Equipamento para Aquisição Permanente	UN	0,00	1.252,51	0,09	
				MO sem LS =>	0,00	LS =>	-	MO com LS =>	0,00
				Valor do BDI =>	0,02			Valor com BDI =>	0,11
	Código	Banco	Descrição	Tipo	Und	Quant.	Valor Unit	Total	
Composição	91689	SINAPI	SERRA CIRCULAR DE BANCADA COM MOTOR ELÉTRICO POTÊNCIA DE 5HP, COM COIFA PARA DISCO 10" - JUROS. AF_08/2015	Depreciação, Juros, Impostos e Seguros, Manutenção e Materiais na Operação dos Equipamentos	H	1,00	0,01	0,01	
Insumo	00014618	SINAPI	SERRA CIRCULAR DE BANCADA COM MOTOR ELETRICO, POTENCIA DE *1600* W, PARA DISCO DE DIAMETRO DE 10" (250 MM)	Equipamento para Aquisição Permanente	UN	0,00	1.252,51	0,01	
				MO sem LS =>	0,00	LS =>	-	MO com LS =>	0,00
				Valor do BDI =>	0,00			Valor com BDI =>	0,01
	Código	Banco	Descrição	Tipo	Und	Quant.	Valor Unit	Total	
Composição	91690	SINAPI	SERRA CIRCULAR DE BANCADA COM MOTOR ELÉTRICO POTÊNCIA DE 5HP, COM COIFA PARA DISCO 10" - MANUTENÇÃO. AF_08/2015	Depreciação, Juros, Impostos e Seguros, Manutenção e Materiais na Operação dos Equipamentos	H	1,00	0,06	0,06	
Insumo	00014618	SINAPI	SERRA CIRCULAR DE BANCADA COM MOTOR ELETRICO, POTENCIA DE *1600* W, PARA DISCO DE DIAMETRO DE 10" (250 MM)	Equipamento para Aquisição Permanente	UN	0,00	1.252,51	0,06	
				MO sem LS =>	0,00	LS =>	-	MO com LS =>	0,00
				Valor do BDI =>	0,01			Valor com BDI =>	0,07
	Código	Banco	Descrição	Tipo	Und	Quant.	Valor Unit	Total	
Composição	91691	SINAPI	SERRA CIRCULAR DE BANCADA COM MOTOR ELÉTRICO POTÊNCIA DE 5HP, COM COIFA PARA DISCO 10" - MATERIAIS NA OPERAÇÃO. AF_08/2015	Depreciação, Juros, Impostos e Seguros, Manutenção e Materiais na Operação dos Equipamentos	H	1,00	1,49	1,49	
Insumo	00002705	SINAPI	ENERGIA ELETRICA ATE 2000 KWH INDUSTRIAL, SEM DEMANDA	Franquia	KWH	1,36	1,10	1,49	
				MO sem LS =>	0,00	LS =>	-	MO com LS =>	0,00
				Valor do BDI =>	0,41			Valor com BDI =>	1,90
	Código	Banco	Descrição	Tipo	Und	Quant.	Valor Unit	Total	
Composição	88316	SINAPI	SERVENTE COM ENCARGOS COMPLEMENTARES	Livro SINAPI: Cálculos e Parâmetros	H	1,00	20,10	20,10	



SECRETARIA DO DESENVOLVIMENTO ECONÔMICO - SDE



OBRA: EXECUÇÃO DOS SERVIÇOS DE 7.530,00 M² DE PAVIMENTAÇÃO EM PARALELEPÍPEDO EM VIAS PÚBLICAS.

LOCAL: ZONA RURAL

MUNICÍPIOS: COCAL - PI.

DATA: FEVEREIRO DE 2026

SINAPI - 12/2025 - Piauí

SICRO3 - 10/2025 - Piauí

B.D.I. 27,94%

DESONERADO

COMPOSIÇÕES ANALÍTICAS COM PREÇO UNITÁRIO

COMPOSIÇÕES PRINCIPAIS

Composição Auxiliar	95378	SINAPI	CURSO DE CAPACITAÇÃO PARA SERVENTE (ENCARGOS COMPLEMENTARES) - HORISTA	Livro SINAPI: Cálculos e Parâmetros	H	1,00	0,28	0,28
Insumo	00037370	SINAPI	ALIMENTACAO - HORISTA (COLETADO CAIXA - ENCARGOS COMPLEMENTARES)	Encargos Complementares	H	1,00	2,46	2,46
Insumo	00037372	SINAPI	EXAMES - HORISTA (COLETADO CAIXA - ENCARGOS COMPLEMENTARES)	Encargos Complementares	H	1,00	1,43	1,43
Insumo	00043467	SINAPI	FERRAMENTAS - FAMILIA SERVENTE - HORISTA (ENCARGOS COMPLEMENTARES - COLETADO CAIXA)	Encargos Complementares	H	1,00	0,61	0,61
Insumo	00037371	SINAPI	TRANSPORTE - HORISTA (COLETADO CAIXA - ENCARGOS COMPLEMENTARES)	Encargos Complementares	H	1,00	0,57	0,57
Insumo	00006111	SINAPI	SERVENTE DE OBRAS (HORISTA)	Mão de Obra	H	1,00	13,28	13,28
Insumo	00037373	SINAPI	SEGURO - HORISTA (COLETADO CAIXA - ENCARGOS COMPLEMENTARES)	Encargos Complementares	H	1,00	0,08	0,08
Insumo	00043491	SINAPI	EPI - FAMILIA SERVENTE - HORISTA (ENCARGOS COMPLEMENTARES - COLETADO CAIXA)	Encargos Complementares	H	1,00	1,39	1,39

MO sem LS => 13,56 LS => - MO com LS => 13,56

Valor do BDI => 5,61 Valor com BDI => 25,71

	Código	Banco	Descrição	Tipo	Und	Quant.	Valor Unit	Total
Composição	91946	SINAPI	SUPORTE PARAFUSADO COM PLACA DE ENCAIXE 4" X 2" MÉDIO (1,30 M DO PISO) PARA PONTO ELÉTRICO - FORNECIMENTO E INSTALAÇÃO. AF_03/2023	Instalações Elétricas - Eletrodutos Embutidos, Cabos, Caixas, Tomadas e Interruptores	UN	1,00	11,39	11,39
Composição Auxiliar	88247	SINAPI	AUXILIAR DE ELETRICISTA COM ENCARGOS COMPLEMENTARES	Livro SINAPI: Cálculos e Parâmetros	H	0,13	21,08	2,69
Composição Auxiliar	88264	SINAPI	ELETRICISTA COM ENCARGOS COMPLEMENTARES	Livro SINAPI: Cálculos e Parâmetros	H	0,13	25,49	3,26
Insumo	00038094	SINAPI	ESPELHO / PLACA DE 3 POSTOS 4" X 2", PARA INSTALACAO DE TOMADAS E INTERRUPTORES	Material	UN	1,00	3,58	3,58
Insumo	00038099	SINAPI	SUPORTE DE FIXACAO PARA ESPELHO / PLACA 4" X 2", PARA 3 MODULOS, PARA INSTALACAO DE TOMADAS E INTERRUPTORES (SOMENTE SUPORTE)	Material	UN	1,00	1,86	1,86

MO sem LS => 4,25 LS => - MO com LS => 4,25

Valor do BDI => 3,18 Valor com BDI => 14,57

	Código	Banco	Descrição	Tipo	Und	Quant.	Valor Unit	Total
--	--------	-------	-----------	------	-----	--------	------------	-------



SECRETARIA DO DESENVOLVIMENTO ECONÔMICO - SDE



OBRA: EXECUÇÃO DOS SERVIÇOS DE 7.530,00 M² DE PAVIMENTAÇÃO EM PARALELEPÍPEDO EM VIAS PÚBLICAS.

LOCAL: ZONA RURAL

MUNICÍPIOS: COCAL - PI.

DATA: FEVEREIRO DE 2026

SINAPI - 12/2025 - Piauí

SICRO3 - 10/2025 - Piauí

B.D.I. 27,94%

DESONERADO

COMPOSIÇÕES ANALÍTICAS COM PREÇO UNITÁRIO

COMPOSIÇÕES PRINCIPAIS

Composição	88323	SINAPI	TELHADISTA COM ENCARGOS COMPLEMENTARES	Livro SINAPI: Cálculos e Parâmetros	H	1,00	24,55	24,55	
Composição Auxiliar	95385	SINAPI	CURSO DE CAPACITAÇÃO PARA TELHADISTA (ENCARGOS COMPLEMENTARES) - HORISTA	Livro SINAPI: Cálculos e Parâmetros	H	1,00	0,20	0,20	
Insumo	00043459	SINAPI	FERRAMENTAS - FAMILIA CARPINTEIRO DE FORMAS - HORISTA (ENCARGOS COMPLEMENTARES - COLETADO CAIXA)	Encargos Complementares	H	1,00	0,44	0,44	
Insumo	00037372	SINAPI	EXAMES - HORISTA (COLETADO CAIXA - ENCARGOS COMPLEMENTARES)	Encargos Complementares	H	1,00	1,43	1,43	
Insumo	00037373	SINAPI	SEGURO - HORISTA (COLETADO CAIXA - ENCARGOS COMPLEMENTARES)	Encargos Complementares	H	1,00	0,08	0,08	
Insumo	00037371	SINAPI	TRANSPORTE - HORISTA (COLETADO CAIXA - ENCARGOS COMPLEMENTARES)	Encargos Complementares	H	1,00	0,57	0,57	
Insumo	00012869	SINAPI	TELHADOR / TELHADISTA (HORISTA)	Mão de Obra	H	1,00	17,94	17,94	
Insumo	00043483	SINAPI	EPI - FAMILIA CARPINTEIRO DE FORMAS - HORISTA (ENCARGOS COMPLEMENTARES - COLETADO CAIXA)	Encargos Complementares	H	1,00	1,43	1,43	
Insumo	00037370	SINAPI	ALIMENTACAO - HORISTA (COLETADO CAIXA - ENCARGOS COMPLEMENTARES)	Encargos Complementares	H	1,00	2,46	2,46	
				MO sem LS =>	18,14	LS =>	-	MO com LS =>	18,14
				Valor do BDI =>	6,85			Valor com BDI =>	31,40

	Código	Banco	Descrição	Tipo	Und	Quant.	Valor Unit	Total
Composição	94210	SINAPI	TELHAMENTO COM TELHA ONDULADA DE FIBROCIMENTO E = 6 MM, COM RECOBRIMENTO LATERAL DE 1 1/4 DE ONDA PARA TELHADO COM INCLINAÇÃO MÁXIMA DE 10°, COM ATÉ 2 ÁGUAS, INCLUSIVE IÇAMENTO. AF_07/2019	Telhamento para Cobertura	m²	1,00	59,64	59,64
Composição Auxiliar	88323	SINAPI	TELHADISTA COM ENCARGOS COMPLEMENTARES	Livro SINAPI: Cálculos e Parâmetros	H	0,13	24,55	3,14
Composição Auxiliar	93281	SINAPI	GUINCHO ELÉTRICO DE COLUNA, CAPACIDADE 400 KG, COM MOTO FREIO, MOTOR TRIFÁSICO DE 1,25 CV - CHP DIURNO. AF_03/2016	Custos Horários Produtivo e Improdutivo dos Equipamentos	CHP	0,01	26,61	0,14
Composição Auxiliar	93282	SINAPI	GUINCHO ELÉTRICO DE COLUNA, CAPACIDADE 400 KG, COM MOTO FREIO, MOTOR TRIFÁSICO DE 1,25 CV - CHI DIURNO. AF_03/2016	Custos Horários Produtivo e Improdutivo dos Equipamentos	CHI	0,01	25,40	0,18
Composição Auxiliar	88316	SINAPI	SERVEnte COM ENCARGOS COMPLEMENTARES	Livro SINAPI: Cálculos e Parâmetros	H	0,17	20,10	3,33



SECRETARIA DO DESENVOLVIMENTO ECONÔMICO - SDE



OBRA: EXECUÇÃO DOS SERVIÇOS DE 7.530,00 M² DE PAVIMENTAÇÃO EM PARALELEPÍPEDO EM VIAS PÚBLICAS.

LOCAL: ZONA RURAL

MUNICÍPIOS: COCAL - PI.

DATA: FEVEREIRO DE 2026

SINAPI - 12/2025 - Piauí

SICRO3 - 10/2025 - Piauí

B.D.I. 27,94%

DESONERADO

COMPOSIÇÕES ANALÍTICAS COM PREÇO UNITÁRIO

COMPOSIÇÕES PRINCIPAIS

Insumo	00004302	SINAPI	PARAFUSO ZINCADO ROSCA SOBERBA, CABECA SEXTAVADA, 5/16" X 250 MM, PARA FIXACAO DE TELHA EM MADEIRA	Material	UN	1,26	5,40	6,80	
Insumo	00001607	SINAPI	CONJUNTO ARRUELAS DE VEDACAO 5/16" PARA TELHA FIBROCIMENTO (UMA ARRUELA METALICA E UMA ARRUELA PVC - CONICAS)	Material	CJ	1,26	0,36	0,45	
Insumo	00007194	SINAPI	TELHA DE FIBROCIMENTO ONDULADA E = 6 MM, DE 2,44 X 1,10 M (SEM AMIANTO)	Material	m²	1,36	33,61	45,60	
				MO sem LS =>	4,81	LS =>	-	MO com LS =>	4,81
				Valor do BDI =>	16,66			Valor com BDI =>	76,30
	Código	Banco	Descrição	Tipo	Und	Quant.	Valor Unit	Total	
Composição	92543	SINAPI	TRAMA DE MADEIRA COMPOSTA POR TERÇAS PARA TELHADOS DE ATÉ 2 ÁGUAS PARA TELHA ONDULADA DE FIBROCIMENTO, METÁLICA, PLÁSTICA OU TERMOACÚSTICA, INCLUSO TRANSPORTE VERTICAL. AF_10/2025	Estrutura e Trama para Cobertura	m²	1,00	21,22	21,22	
Composição Auxiliar	93281	SINAPI	GUINCHO ELÉTRICO DE COLUNA, CAPACIDADE 400 KG, COM MOTO FREIO, MOTOR TRIFÁSICO DE 1,25 CV - CHP DIURNO. AF_03/2016	Custos Horários Produtivo e Improdutivo dos Equipamentos	CHP	0,00	26,61	0,12	
Composição Auxiliar	88262	SINAPI	CARPINTEIRO DE FORMAS COM ENCARGOS COMPLEMENTARES	Livro SINAPI: Cálculos e Parâmetros	H	0,20	24,77	4,83	
Composição Auxiliar	88239	SINAPI	AJUDANTE DE CARPINTEIRO COM ENCARGOS COMPLEMENTARES	Livro SINAPI: Cálculos e Parâmetros	H	0,10	20,52	2,03	
Composição Auxiliar	93282	SINAPI	GUINCHO ELÉTRICO DE COLUNA, CAPACIDADE 400 KG, COM MOTO FREIO, MOTOR TRIFÁSICO DE 1,25 CV - CHI DIURNO. AF_03/2016	Custos Horários Produtivo e Improdutivo dos Equipamentos	CHI	0,01	25,40	0,23	
Insumo	00004425	SINAPI	VIGA NAO APARELHADA *6 X 12* CM, EM MACARANDUBA/MASSARANDUBA, ANGELIM OU EQUIVALENTE DA REGIAO - BRUTA	Material	M	0,63	21,15	13,40	
Insumo	00040568	SINAPI	PREGO DE ACO POLIDO COM CABECA 22 X 48 (4 1/4 X 5)	Material	KG	0,03	20,50	0,61	
				MO sem LS =>	5,24	LS =>	-	MO com LS =>	5,24
				Valor do BDI =>	5,92			Valor com BDI =>	27,14

Documento assinado digitalmente



JOSE RIBAMAR DE BRITO SILVA

Data: 05/03/2026 14:51:57-0300

Verifique em <https://validar.iti.gov.br>



SECRETARIA DO DESENVOLVIMENTO ECONÔMICO - SDE



OBRA: EXECUÇÃO DOS SERVIÇOS DE 7.530,00 M² DE PAVIMENTAÇÃO EM PARALELEPÍEDO EM VIAS PÚBLICAS.

SINAPI - 12/2025 - Piauí

LOCAL: POVOADO SÃO CARLOS - ZONA RURAL

SICRO3 - 10/2025 - Piauí

MUNICÍPIOS: COCAL - PI.

B.D.I. 23,01%

DATA: FEVEREIRO DE 2026

PLANILHA ORÇAMENTÁRIA - ONERADA

Item	Código	Banco	Descrição	Und	Quant.	Valor Unit	Valor Unit com BDI	Total	Peso (%)
1			SERVIÇOS PRELIMINARES		1,00		17.457,94	17.457,94	1,73 %
1.1	COMPOSIÇÃO ADAPTADA SINAPI Cód. 74209/001	Próprio	PLACA DE OBRA EM CHAPA DE AÇO GALVANIZADO	m²	6,00	523,68	644,17	3.865,02	0,38 %
1.2	COMPOSIÇÃO AL 350	Próprio	MOBILIZAÇÃO DE EQUIPAMENTOS	UND	1,00	1.308,32	1.609,36	1.609,36	0,16 %
1.3	COMPOSIÇÃO ADAPTADA - SINAPI - 93584	Próprio	EXECUÇÃO DE DEPÓSITO EM CANTEIRO DE OBRA EM CHAPA DE MADEIRA COMPENSADA, NÃO INCLUSO MOBILIÁRIO. AF_04/2016	m²	12,00	811,83	998,63	11.983,56	1,19 %
2			ADMINISTRAÇÃO DA OBRA		1,00		52.130,96	52.130,96	5,18 %
2.1	COMPOSIÇÃO AL 95	Próprio	ADMINISTRAÇÃO LOCAL DA OBRA	und	1,00	42.379,45	52.130,96	52.130,96	5,18 %
3			RUA PRINCIPAL - Povoado SÃO CARLOS		1,00		935.449,13	935.449,13	92,93 %
3.1			MOVIMENTO DE TERRA		1,00		4.216,80	4.216,80	0,42 %
3.1.1	COMPOSIÇÃO ADAPTADA ORSE Cód. 2496	Próprio	Regularização mecanizada de áreas	m²	7.530,00	0,46	0,56	4.216,80	0,42 %
3.2			CARGA, MANOBRA, DESCARGA E TRANSPORTE (PARALELPÍEDO)		1,00		89.065,51	89.065,51	8,85 %
3.2.1	100990	SINAPI	CARGA, MANOBRA E DESCARGA DE SOLOS E MATERIAIS GRANULARES EM CAMINHÃO BASCULANTE 10 M³ - CARGA COM PÁ CARREGADEIRA (CAÇAMBA DE 1,7 A 2,8 M³ / 128 HP) E DESCARGA LIVRE (UNIDADE: T). AF_07/2020	T	1.197,60	5,57	6,85	8.203,56	0,81 %
3.2.2	5914374	SICRO3	Transporte com caminhão basculante de 10 m³ - rodovia em revestimento primário	tkm	14.371,20	0,99	1,21	17.389,15	1,73 %
3.2.3	5914389	SICRO3	Transporte com caminhão basculante de 10 m³ - rodovia pavimentada	tkm	63.472,80	0,82	1,00	63.472,80	6,31 %
3.3			CARGA, MANOBRA, DESCARGA E TRANSPORTE (COLCHÃO DE AREIA)		1,00		22.572,00	22.572,00	2,24 %



SECRETARIA DO DESENVOLVIMENTO ECONÔMICO - SDE



OBRA: EXECUÇÃO DOS SERVIÇOS DE 7.530,00 M² DE PAVIMENTAÇÃO EM PARALELEPÍPEDO EM VIAS PÚBLICAS.

SINAPI - 12/2025 - Piauí

LOCAL: POVOADO SÃO CARLOS - ZONA RURAL

SICRO3 - 10/2025 - Piauí

MUNICÍPIOS: COCAL - PI.

B.D.I. 23,01%

DATA: FEVEREIRO DE 2026

PLANILHA ORÇAMENTÁRIA - ONERADA

Item	Código	Banco	Descrição	Und	Quant.	Valor Unit	Valor Unit com BDI	Total	Peso (%)
3.3.1	100990	SINAPI	CARGA, MANOBRA E DESCARGA DE SOLOS E MATERIAIS GRANULARES EM CAMINHÃO BASCULANTE 10 M³ - CARGA COM PÁ CARREGADEIRA (CAÇAMBA DE 1,7 A 2,8 M³ / 128 HP) E DESCARGA LIVRE (UNIDADE: T). AF_07/2020	T	1.080,00	5,57	6,85	7.398,00	0,73 %
3.3.2	5914374	SICRO3	Transporte com caminhão basculante de 10 m³ - rodovia em revestimento primário	tkm	5.400,00	0,99	1,21	6.534,00	0,65 %
3.3.3	5914389	SICRO3	Transporte com caminhão basculante de 10 m³ - rodovia pavimentada	tkm	8.640,00	0,82	1,00	8.640,00	0,86 %
3.4			DRENAGEM		1,00		142.291,24	142.291,24	14,14 %
3.4.1	COMPOSIÇÃO ADAPTADA SINAPI CÓD. 94273	Próprio	ASSENTAMENTO DE GUIA (MEIO-FIO) EM TRECHO RETO, CONFECCIONADA EM CONCRETO PRÉ-FABRICADO, DIMENSÕES 100X12X10X30 CM (COMPRIMENTO X BASE INFERIOR X BASE SUPERIOR X ALTURA), PARA VIAS URBANAS (USO VIÁRIO). AF_06/2016	M	2.510,00	45,87	56,42	141.614,20	14,07 %
3.4.2	COMPOSIÇÃO ADAPTADA SINAPI CÓD. 94273	Próprio	ASSENTAMENTO DE GUIA (MEIO-FIO) EM TRECHO RETO, CONFECCIONADA EM CONCRETO PRÉ-FABRICADO, DIMENSÕES 100X12X10X30 CM (COMPRIMENTO X BASE INFERIOR X BASE SUPERIOR X ALTURA), PARA VIAS URBANAS (USO VIÁRIO). AF_06/2016	M	12,00	45,87	56,42	677,04	0,07 %
3.5			PAVIMENTAÇÃO EM PARALELEPÍPEDO		1,00		675.968,10	675.968,10	67,15 %
3.5.1	COMPOSIÇÃO ADAPTADA SINAPI (101169) - DESMONTE	Próprio	EXECUÇÃO DE PAVIMENTO EM PARALELEPÍPEDOS, REJUNTAMENTO COM ARGAMASSA TRAÇO 1:3 (CIMENTO E AREIA). AF_05/2020	m²	7.530,00	72,45	89,12	671.073,60	66,66 %
3.5.2	COMPOSIÇÃO AL 100	Próprio	COMPACTAÇÃO DE PAVIMENTO EM PARALELEPIPEDO COM PLACA VIBRATÓRIA	m²	7.530,00	0,53	0,65	4.894,50	0,49 %
3.6			SINALIZAÇÃO		1,00		1.335,48	1.335,48	0,13 %
3.6.1	COMPOSIÇÃO AL 20112	Próprio	PLACA DE IDENTIFICAÇÃO DAS RUAS COM TUBO DE FERRO GALVANIZADO D=50MM , DIMENSÕES 45X25CM	und	2,00	542,84	667,74	1.335,48	0,13 %



SECRETARIA DO DESENVOLVIMENTO ECONÔMICO - SDE



OBRA: EXECUÇÃO DOS SERVIÇOS DE 7.530,00 M² DE PAVIMENTAÇÃO EM PARALELEPÍPEDO EM VIAS PÚBLICAS.

LOCAL: POVOADO SÃO CARLOS - ZONA RURAL

MUNICÍPIOS: COCAL - PI.

DATA: FEVEREIRO DE 2026

SINAPI - 12/2025 - Piauí

SICRO3 - 10/2025 - Piauí

B.D.I. 23,01%

PLANILHA ORÇAMENTÁRIA - ONERADA

Item	Código	Banco	Descrição	Und	Quant.	Valor Unit	Valor Unit com BDI	Total	Peso (%)
4			SERVIÇOS FINAIS		1,00		1.609,36	1.609,36	0,16 %
4.1	COMPOSIÇÃO AL 350	Próprio	DESMOBILIZAÇÃO DE EQUIPAMENTOS	UND	1,00	1.308,32	1.609,36	1.609,36	0,16 %
					Total sem BDI			819.045,35	
					Total do BDI			187.602,04	
					Total Geral			1.006.647,39	



Documento assinado digitalmente

JOSE RIBAMAR DE BRITO SILVA

Data: 05/03/2026 14:57:08-0300

Verifique em <https://validar.iti.gov.br>



SECRETARIA DO DESENVOLVIMENTO ECONÔMICO - SDE



OBRA: EXECUÇÃO DOS SERVIÇOS DE 7.530,00 M² DE PAVIMENTAÇÃO EM PARALELEPÍPEDO EM VIAS PÚBLICAS.

LOCAL: POVOADO SÃO CARLOS ZONA RURAL.

MUNICÍPIOS: COCAL - PI.

DATA: FEVEREIRO DE 2026

COMPOSIÇÃO DE BDI - SERVIÇOS - (NÃO DESONERADO) - ONERADO

TIPO DE BDI

COM DESONERAÇÃO	
SEM DESONERAÇÃO	X

TIPO DE SERVIÇO

CONSTRUÇÃO DE EDIFICAÇÕES	
CONSTRUÇÃO DE RODOVIAS E FERROVIAS	X
CONSTRUÇÃO DE REDES DE ABASTECIMENTO DE ÁGUA, COLETA DE ESGOTO E CONSTRUÇÕES DE CORRELATAS	
CONSTRUÇÃO E MANUTENÇÃO DE ESTAÇÕES E REDES DE DISTRIBUIÇÃO DE ENERGIA ELÉTRICA	
OBRAS PORTUÁRIAS, MARÍTIMAS E FLUVIAIS	
FORNECIMENTO DE MATERIAIS	

ÍNDICES PERCENTUAIS

%

ADMINISTRAÇÃO CENTRAL	A =	4,00%
DESPESAS FINANCEIRAS	DF =	1,20%
SEGURO, GARANTIA E RISCOS	SEGURO + GARANTIA (S + G) =	0,59%
	RISCO (R) =	0,85%
LUCRO	L =	7,61%
IMPOSTOS		
ISS (60,00% x 5,00% - (Alíquota Municipal*))	ISSQN =	3,00%
	PIS =	0,65%
	COFINS =	3,00%
	T =	6,65%

CÁLCULO

AC = TAXA DE RATEIO DA ADMINISTRAÇÃO CENTRAL

S + G = SEGURO E GARANTIA DO EMPREENDIMENTO

R = TAXA DE RISCO

DF = TAXA DE DESPESAS FINANCEIRAS

L = TAXA DE LUCRO

T = TAXA DE TRIBUTOS

$$BDI = \frac{(1 + (AC + R + S + G))(1 + DF)(1 + L)}{(1 - T)} - 1$$

BDI DE REFERÊNCIAS S/ INSS

MÍNIMO	19,60%
MÁXIMO	24,23%

BDI DE REFERÊNCIAS C/ INSS

MÍNIMO	25,60%
MÁXIMO	30,52%

BDI CALCULADO = 23,01%

DE ACORDO COM:

LEI Nº 12.546, DE 14 DE DEZEMBRO DE 2011

LEI Nº 13.161, DE 31 DE AGOSTO DE 2015

ACÓRDÃO Nº 2622/2013 – TCU – Plenário

BDI CALCULADO 23,01%



Documento assinado digitalmente

JOSE RIBAMAR DE BRITO SILVA

Data: 05/03/2026 14:57:08-0300

Verifique em <https://validar.iti.gov.br>



OBRA: EXECUÇÃO DOS SERVIÇOS DE 7.530,00 M² DE PAVIMENTAÇÃO EM PARALELEPÍEDO EM VIAS PÚBLICAS..

LOCAL: POVOADO SÃO CARLOS - ZONA RURAL.

MUNICÍPIOS: COCAL - PI.

DATA: FEVEREIRO DE 2026.

PIAUI

VIGÊNCIA A PARTIR DE 01/2025

ENCARGOS SOCIAIS SOBRE A MÃO DE OBRA					
CÓDIGO	DESCRIÇÃO	COM DESONERAÇÃO		SEM DESONERAÇÃO	
		HORISTA	MENSALISTA	HORISTA	MENSALISTA
		%	%	%	%
GRUPO A					
A1	INSS	5,00%	5,00%	20,00%	20,00%
A2	SESI	1,50%	1,50%	1,50%	1,50%
A3	SENAI	1,00%	1,00%	1,00%	1,00%
A4	INCRA	0,20%	0,20%	0,20%	0,20%
A5	SEBRAE	0,60%	0,60%	0,60%	0,60%
A6	Salário Educação	2,50%	2,50%	2,50%	2,50%
A7	Seguro Contra Acidentes de Trabalho	3,00%	3,00%	3,00%	3,00%
A8	FGTS	8,00%	8,00%	8,00%	8,00%
A9	SECONCI	0,00%	0,00%	0,00%	0,00%
A	Total	21,80%	21,80%	36,80%	36,80%
GRUPO B					
B1	Repouso Semanal Remunerado	17,82%	Não incide	17,82%	Não incide
B2	Feriados	3,95%	Não incide	3,95%	Não incide
B3	Auxílio - Enfermidade	0,86%	0,65%	0,86%	0,65%
B4	13º Salário	10,96%	8,33%	10,96%	8,33%
B5	Licença Paternidade	0,07%	0,05%	0,07%	0,05%
B6	Faltas Justificadas	0,73%	0,56%	0,73%	0,56%
B7	Dias de Chuvas	1,17%	Não incide	1,17%	Não incide
B8	Auxílio Acidente de Trabalho	0,10%	0,07%	0,10%	0,07%
B9	Férias Gozadas	11,71%	8,90%	11,71%	8,90%
B10	Salário Maternidade	0,03%	0,03%	0,03%	0,03%
B	Total	47,40%	18,59%	47,40%	18,59%
GRUPO C					
C1	Aviso Prévio Indenizado	5,30%	4,03%	5,30%	4,03%
C2	Aviso Prévio Trabalhado	0,12%	0,09%	0,12%	0,09%
C3	Férias Indenizadas	2,46%	1,87%	2,46%	1,87%
C4	Depósito Rescisão Sem Justa Causa	2,89%	2,20%	2,89%	2,20%
C5	Indenização Adicional	0,45%	0,34%	0,45%	0,34%
C	Total	11,22%	8,53%	11,22%	8,53%
GRUPO D					
D1	Reincidência de Grupo A sobre Grupo B (sem considerar INNS sobre 13º, conforme Lei nº 14.973/2024)	9,79%	3,64%	17,44%	6,84%
D2	Reincidência de Grupo A sobre Aviso Prévio Trabalhado e Reincidência do FGTS sobre Aviso Prévio Indenizado	0,45%	0,34%	0,47%	0,36%
D	Total	10,24%	3,98%	17,91%	7,20%
TOTAL(A+B+C+D)		90,66%	52,90%	113,33%	71,12%



SECRETARIA DO DESENVOLVIMENTO ECONÔMICO - SDE



OBRA: EXECUÇÃO DOS SERVIÇOS DE 7.530,00 M² DE PAVIMENTAÇÃO EM PARALELEPÍPEDO EM VIAS PÚBLICAS.

LOCAL: POVOADO SÃO CARLOS - ZONA RURAL

MUNICÍPIOS: COCAL - PI.

DATA: FEVEREIRO DE 2026

SINAPI - 12/2025 - Piauí

SICRO3 - 10/2025 - Piauí

B.D.I. 23,01%

COMPOSIÇÕES ANALÍTICAS COM PREÇO UNITÁRIO - ONERADA

Composições Principais

1.1	Código	Banco	Descrição	Tipo	Und	Quant.	Valor Unit	Total		
Composição	COMPOSIÇÃO ADAPTADA SINAPI CÓD. 74209/001	Próprio	PLACA DE OBRA EM CHAPA DE ACO GALVANIZADO	CANT - CANTEIRO DE OBRAS	m²	1,00	523,68	523,68		
Composição Auxiliar	88262	SINAPI	CARPINTEIRO DE FORMAS COM ENCARGOS COMPLEMENTARES	Livro SINAPI: Cálculos e Parâmetros	H	1,00	26,97	26,97		
Composição Auxiliar	88316	SINAPI	SERVENTE COM ENCARGOS COMPLEMENTARES	Livro SINAPI: Cálculos e Parâmetros	H	2,00	21,71	43,42		
Composição Auxiliar	94962	SINAPI	CONCRETO MAGRO PARA LASTRO, TRAÇO 1:4,5:4,5 (EM MASSA SECA DE CIMENTO/ AREIA MÉDIA/ BRITA 1) - PREPARO MECÂNICO COM BETONEIRA 400 L. AF_05/2021	Produção de Concreto	m³	0,01	542,91	5,42		
Insumo	00004491	SINAPI	PONTALETE *7,5 X 7,5* CM EM PINUS, MISTA OU EQUIVALENTE DA REGIAO - BRUTA	Material	M	4,00	10,05	40,20		
Insumo	00004417	SINAPI	SARRAFO NAO APARELHADO *2,5 X 7* CM, EM MACARANDUBA/MASSARANDUBA, ANGELIM, PEROBA-ROSA OU EQUIVALENTE DA REGIAO - BRUTA	Material	M	1,00	5,44	5,44		
Insumo	00004813	SINAPI	PLACA DE OBRA (PARA CONSTRUCAO CIVIL) EM CHAPA GALVANIZADA *N. 22*, ADESIVADA, DE *2,4 X 1,2* M (SEM POSTES PARA FIXACAO)	Material	m²	1,00	400,00	400,00		
Insumo	00005075	SINAPI	PREGO DE ACO POLIDO COM CABECA 18 X 30 (2 3/4 X 10)	Material	KG	0,11	20,34	2,23		
					MO sem LS =>	51,57	LS =>	-	MO com LS =>	51,57
					Valor do BDI =>	120,49			Valor com BDI =>	644,17
1.2	Código	Banco	Descrição	Tipo	Und	Quant.	Valor Unit	Total		
Composição	COMPOSIÇÃO AL 350	Próprio	MOBILIZAÇÃO DE EQUIPAMENTOS - DER	SEDI - SERVIÇOS DIVERSOS	UND	1,00	1.308,32	1.308,32		
Insumo	E9666	SICRO3	Cavalo mecânico com semirreboque com capacidade de 32 t - 302 kW	Equipamento	H	2,30	466,82	1.073,67		
Insumo	E9579	SICRO3	Caminhão basculante com capacidade de 10 m³ - 210 kW	Equipamento	H	0,77	306,08	234,65		
					MO sem LS =>	0,00	LS =>	-	MO com LS =>	0,00
					Valor do BDI =>	301,04			Valor com BDI =>	1.609,36



SECRETARIA DO DESENVOLVIMENTO ECONÔMICO - SDE



OBRA: EXECUÇÃO DOS SERVIÇOS DE 7.530,00 M² DE PAVIMENTAÇÃO EM PARALELEPÍPEDO EM VIAS PÚBLICAS.

LOCAL: POVOADO SÃO CARLOS - ZONA RURAL

MUNICÍPIOS: COCAL - PI.

DATA: FEVEREIRO DE 2026

SINAPI - 12/2025 - Piauí

SICRO3 - 10/2025 - Piauí

B.D.I. 23,01%

COMPOSIÇÕES ANALÍTICAS COM PREÇO UNITÁRIO - ONERADA

Composições Principais

1.3	Código	Banco	Descrição	Tipo	Und	Quant.	Valor Unit	Total
Composição	COMPOSIÇÃO ADAPTADA - SINAPI - 93584	Próprio	EXECUÇÃO DE DEPÓSITO EM CANTEIRO DE OBRA EM CHAPA DE MADEIRA COMPENSADA, NÃO INCLUSO MOBILIÁRIO. AF_04/2016	CANT - CANTEIRO DE OBRAS	m²	1,00	811,83	811,83
Composição Auxiliar	91852	SINAPI	ELETRODUTO FLEXÍVEL CORRUGADO, PVC, DN 20 MM (1/2"), PARA CIRCUITOS TERMINAIS, INSTALADO EM PAREDE - FORNECIMENTO E INSTALAÇÃO. AF_03/2023	Instalações Elétricas - Eletrodutos Embutidos, Cabos, Caixas, Tomadas e Interruptores	M	0,07	8,80	0,58
Composição Auxiliar	91862	SINAPI	ELETRODUTO RÍGIDO ROSCÁVEL, PVC, DN 20 MM (1/2"), PARA CIRCUITOS TERMINAIS, INSTALADO EM FORRO - FORNECIMENTO E INSTALAÇÃO. AF_03/2023	Instalações Elétricas - Eletrodutos Embutidos, Cabos, Caixas, Tomadas e Interruptores	M	0,13	9,53	1,26
Composição Auxiliar	101165	SINAPI	ALVENARIA DE EMBASAMENTO COM BLOCO ESTRUTURAL DE CONCRETO, DE 14X19X29CM E ARGAMASSA DE ASSENTAMENTO COM PREPARO EM BETONEIRA. AF_05/2020	Alvenarias Diversas	m³	0,04	899,74	37,51
Composição Auxiliar	91170	SINAPI	FIXAÇÃO DE TUBOS HORIZONTAIS DE PVC ÁGUA, PVC ESGOTO, PVC ÁGUA PLUVIAL, CPVC, PPR, COBRE OU AÇO, DIÂMETROS MENORES OU IGUAIS A 40 MM, COM ABRAÇADEIRA METÁLICA RÍGIDA TIPO U PERFIL 1 1/4", FIXADA EM PERFILADO EM LAJE. AF_09/2023_PS	Rasgos e Fixações	M	0,13	11,38	1,50
Composição Auxiliar	95241	SINAPI	LASTRO DE CONCRETO MAGRO, APLICADO EM PISOS, LAJES SOBRE SOLO OU RADIERS, ESPESSURA DE 5 CM. AF_01/2024	Lastro	m²	1,51	46,25	69,88
Composição Auxiliar	94559	SINAPI	JANELA DE AÇO TIPO BASCULANTE, PARA VIDROS (VIDROS NÃO INCLUSOS), BATENTE/ REQUADRO INCLUSO (6,5 A 14 CM), DIMENSÕES 60X60 CM, COM COM PINTURA ANTICORROSIVA, SEM ACABAMENTO, COM FERRAGENS, FIXAÇÃO COM ARGAMASSA, EXCLUSIVE CONTRAMARCO - FORNECIMENTO E INSTALAÇÃO. AF_11/2024	Esquadrias - Janelas	m²	0,07	688,52	45,58
Composição Auxiliar	97586	SINAPI	LUMINÁRIA TIPO CALHA, DE SOBREPOR, COM 2 LÂMPADAS TUBULARES FLUORESCENTES DE 36 W, COM REATOR DE PARTIDA RÁPIDA - FORNECIMENTO E INSTALAÇÃO. AF_02/2020	INEL - INSTALAÇÃO ELÉTRICA/ELETRIFICAÇÃO E ILUMINAÇÃO EXTERNA	UN	0,07	157,65	10,43
Composição Auxiliar	93358	SINAPI	ESCAVAÇÃO MANUAL DE VALA. AF_09/2024	Escavação de Valas	m³	0,04	85,87	3,46



SECRETARIA DO DESENVOLVIMENTO
ECONÔMICO - SDE



OBRA: EXECUÇÃO DOS SERVIÇOS DE 7.530,00 M² DE PAVIMENTAÇÃO EM PARALELEPÍPEDO EM VIAS PÚBLICAS.

LOCAL: POVOADO SÃO CARLOS - ZONA RURAL

MUNICÍPIOS: COCAL - PI.

DATA: FEVEREIRO DE 2026

SINAPI - 12/2025 - Piauí

SICRO3 - 10/2025 - Piauí

B.D.I. 23,01%

COMPOSIÇÕES ANALÍTICAS COM PREÇO UNITÁRIO - ONERADA

Composições Principais

Composição Auxiliar	98446	SINAPI	PAREDE DE MADEIRA COMPENSADA PARA CONSTRUÇÃO TEMPORÁRIA EM CHAPA SIMPLES, EXTERNA, COM ÁREA LÍQUIDA MENOR QUE 6 M², COM VÃO. AF_03/2024	Instalações para Canteiros de Obras	m²	0,63	154,04	96,35
Composição Auxiliar	91924	SINAPI	CABO DE COBRE FLEXÍVEL ISOLADO, 1,5 MM², ANTI-CHAMA 450/750 V, PARA CIRCUITOS TERMINAIS - FORNECIMENTO E INSTALAÇÃO. AF_03/2023	Instalações Elétricas - Eletrodutos Embutidos, Cabos, Caixas, Tomadas e Interruptores	M	0,68	3,24	2,18
Composição Auxiliar	91341	SINAPI	PORTA EM ALUMÍNIO DE ABRIR TIPO VENEZIANA COM GUARNIÇÃO, FIXAÇÃO COM PARAFUSOS - FORNECIMENTO E INSTALAÇÃO. AF_10/2025	Esquadrias - Portas	m²	0,15	611,11	93,49
Composição Auxiliar	91870	SINAPI	ELETRODUTO RÍGIDO ROSCÁVEL, PVC, DN 20 MM (1/2"), PARA CIRCUITOS TERMINAIS, INSTALADO EM PAREDE - FORNECIMENTO E INSTALAÇÃO. AF_03/2023	Instalações Elétricas - Eletrodutos Embutidos, Cabos, Caixas, Tomadas e Interruptores	M	0,17	12,46	2,14
Composição Auxiliar	92023	SINAPI	INTERRUPTOR SIMPLES (1 MÓDULO) COM 1 TOMADA DE EMBUTIR 2P+T 10 A, INCLUINDO SUPORTE E PLACA - FORNECIMENTO E INSTALAÇÃO. AF_03/2023	Instalações Elétricas - Eletrodutos Embutidos, Cabos, Caixas, Tomadas e Interruptores	UN	0,07	54,52	3,60
Composição Auxiliar	98445	SINAPI	PAREDE DE MADEIRA COMPENSADA PARA CONSTRUÇÃO TEMPORÁRIA EM CHAPA SIMPLES, EXTERNA, COM ÁREA LÍQUIDA MAIOR OU IGUAL A 6 M², COM VÃO. AF_03/2024	Instalações para Canteiros de Obras	m²	0,80	122,95	98,64
Composição Auxiliar	88489	SINAPI	PINTURA LÁTEX ACRÍLICA PREMIUM, APLICAÇÃO MANUAL EM PAREDES, DUAS DEMÃOS. AF_04/2023	Pintura Interna	m²	5,06	12,50	63,31
Composição Auxiliar	91173	SINAPI	FIXAÇÃO DE TUBOS VERTICAIS DE PVC ÁGUA, PVC ESGOTO, PVC ÁGUA PLUVIAL, CPVC, PPR, COBRE OU AÇO, DIÂMETROS MENORES OU IGUAIS A 40 MM, COM ABRAÇADEIRA METÁLICA RÍGIDA TIPO U PERFIL 1 1/4", FIXADA EM PERFILADO EM PAREDE. AF_09/2023_PS	Rasgos e Fixações	M	0,17	4,25	0,73
Composição Auxiliar	95240	SINAPI	LASTRO DE CONCRETO MAGRO, APLICADO EM PISOS, LAJES SOBRE SOLO OU RADIERS, ESPESSURA DE 3 CM. AF_01/2024	Lastro	m²	0,01	23,74	0,22
Composição Auxiliar	93382	SINAPI	REATERRO MANUAL DE VALAS, COM COMPACTADOR DE SOLOS DE PERCUSSÃO. AF_08/2023	Aterro e Reaterro de Valas	m³	0,01	25,76	0,27
Composição Auxiliar	98442	SINAPI	PAREDE DE MADEIRA COMPENSADA PARA CONSTRUÇÃO TEMPORÁRIA EM CHAPA SIMPLES, EXTERNA, COM ÁREA LÍQUIDA MENOR QUE 6 M², SEM VÃO. AF_05/2018	CANT - CANTEIRO DE OBRAS	m²	0,59	137,33	81,17



SECRETARIA DO DESENVOLVIMENTO ECONÔMICO - SDE



OBRA: EXECUÇÃO DOS SERVIÇOS DE 7.530,00 M² DE PAVIMENTAÇÃO EM PARALELEPÍPEDO EM VIAS PÚBLICAS.

LOCAL: POVOADO SÃO CARLOS - ZONA RURAL

MUNICÍPIOS: COCAL - PI.

DATA: FEVEREIRO DE 2026

SINAPI - 12/2025 - Piauí

SICRO3 - 10/2025 - Piauí

B.D.I. 23,01%

COMPOSIÇÕES ANALÍTICAS COM PREÇO UNITÁRIO - ONERADA

Composições Principais

Composição Auxiliar	94210	SINAPI	TELHAMENTO COM TELHA ONDULADA DE FIBROCIMENTO E = 6 MM, COM RECOBRIMENTO LATERAL DE 1 1/4 DE ONDA PARA TELHADO COM INCLINAÇÃO MÁXIMA DE 10º, COM ATÉ 2 ÁGUAS, INCLUSO IÇAMENTO. AF_07/2019	Telhamento para Cobertura	m²	1,72	60,21	103,51	
Composição Auxiliar	95805	SINAPI	CONDULETE DE PVC, TIPO B, PARA ELETRODUTO DE PVC SOLDÁVEL DN 25 MM (3/4"), APARENTE - FORNECIMENTO E INSTALAÇÃO. AF_10/2022	Instalações Elétricas - Eletrodutos, Conexões e Conduletes Aparentes	UN	0,13	22,05	2,92	
Composição Auxiliar	98441	SINAPI	PAREDE DE MADEIRA COMPENSADA PARA CONSTRUÇÃO TEMPORÁRIA EM CHAPA SIMPLES, EXTERNA, SEM VÃO. AF_03/2024	Instalações para Canteiros de Obras	m²	0,51	105,80	54,33	
Composição Auxiliar	92543	SINAPI	TRAMA DE MADEIRA COMPOSTA POR TERÇAS PARA TELHADOS DE ATÉ 2 ÁGUAS PARA TELHA ONDULADA DE FIBROCIMENTO, METÁLICA, PLÁSTICA OU TERMOACÚSTICA, INCLUSO TRANSPORTE VERTICAL. AF_10/2025	Estrutura e Trama para Cobertura	m²	1,72	21,85	37,56	
Insumo	00011455	SINAPI	FERROLHO COM FECHO / TRINCO REDONDO, EM ACO GALVANIZADO / ZINCADO, DE SOBREPOR, COM COMPRIMENTO DE 8" E ESPESSURA MINIMA DA CHAPA DE 1,50 MM	Material	UN	0,07	18,42	1,21	
				MO sem LS =>	178,33	LS =>	-	MO com LS =>	178,33
				Valor do BDI =>	186,80			Valor com BDI =>	998,63

2.1	Código	Banco	Descrição	Tipo	Und	Quant.	Valor Unit	Total	
Composição	COMPOSIÇÃO AL 95	Próprio	ADMINISTRAÇÃO LOCAL DA OBRA	SEDI - SERVIÇOS DIVERSOS	und	1,00	42.379,45	42.379,45	
Composição Auxiliar	90776	SINAPI	ENCARREGADO GERAL COM ENCARGOS COMPLEMENTARES	Livro SINAPI: Cálculos e Parâmetros	H	380,00	38,42	14.599,60	
Composição Auxiliar	90778	SINAPI	ENGENHEIRO CIVIL DE OBRA PLENO COM ENCARGOS COMPLEMENTARES	Livro SINAPI: Cálculos e Parâmetros	H	155,00	131,95	20.452,25	
Composição Auxiliar	90767	SINAPI	APONTADOR OU APROPRIADOR COM ENCARGOS COMPLEMENTARES	Livro SINAPI: Cálculos e Parâmetros	H	280,00	26,17	7.327,60	
				MO sem LS =>	37.886,40	LS =>	-	MO com LS =>	37.886,40
				Valor do BDI =>	9.751,51			Valor com BDI =>	52.130,96
3.1.1	Código	Banco	Descrição	Tipo	Und	Quant.	Valor Unit	Total	
Composição	COMPOSIÇÃO ADAPTADA ORSE CÓD. 2496	Próprio	Regularização mecanizada de áreas	175	m²	1,00	0,46	0,46	



SECRETARIA DO DESENVOLVIMENTO
ECONÔMICO - SDE



OBRA: EXECUÇÃO DOS SERVIÇOS DE 7.530,00 M² DE PAVIMENTAÇÃO EM PARALELEPÍPEDO EM VIAS PÚBLICAS.

LOCAL: POVOADO SÃO CARLOS - ZONA RURAL

MUNICÍPIOS: COCAL - PI.

DATA: FEVEREIRO DE 2026

SINAPI - 12/2025 - Piauí

SICRO3 - 10/2025 - Piauí

B.D.I. 23,01%

COMPOSIÇÕES ANALÍTICAS COM PREÇO UNITÁRIO - ONERADA

Composições Principais

Composição Auxiliar	88316	SINAPI	SERVENTE COM ENCARGOS COMPLEMENTARES	Livro SINAPI: Cálculos e Parâmetros	H	0,00	21,71	0,01	
Insumo	2475	ORSE	Motoniveladora 15000 kg com escarificador (cat - 140M - 185,0 hp ou equivalente)	Equipamento	un	0,00	150,88	0,45	
				MO sem LS =>	0,01	LS =>	-	MO com LS =>	0,01
				Valor do BDI =>	0,10			Valor com BDI =>	0,56

3.2.1	Código	Banco	Descrição	Tipo	Und	Quant.	Valor Unit	Total	
Composição	100990	SINAPI	CARGA, MANOBRAS E DESCARGA DE SOLOS E MATERIAIS GRANULARES EM CAMINHÃO BASCULANTE 10 M³ - CARGA COM PÁ CARREGADEIRA (CAÇAMBA DE 1,7 A 2,8 M³ / 128 HP) E DESCARGA LIVRE (UNIDADE: T). AF_07/2020	Transporte, Carga e Descarga de Materiais	T	1,00	5,57	5,57	
Composição Auxiliar	91387	SINAPI	CAMINHÃO BASCULANTE 10 M3, TRUCADO CABINE SIMPLES, PESO BRUTO TOTAL 23.000 KG, CARGA ÚTIL MÁXIMA 15.935 KG, DISTÂNCIA ENTRE EIXOS 4,80 M, POTÊNCIA 230 CV INCLUSIVE CAÇAMBA METÁLICA - CHI DIURNO. AF_06/2014	Custos Horários Produtivo e Improdutivo dos Equipamentos	CHI	0,01	70,71	0,65	
Composição Auxiliar	5940	SINAPI	PÁ CARREGADEIRA SOBRE RODAS, POTÊNCIA LÍQUIDA 128 HP, CAPACIDADE DA CAÇAMBA 1,7 A 2,8 M3, PESO OPERACIONAL 11632 KG - CHP DIURNO. AF_06/2014	Custos Horários Produtivo e Improdutivo dos Equipamentos	CHP	0,01	166,40	0,93	
Composição Auxiliar	5942	SINAPI	PÁ CARREGADEIRA SOBRE RODAS, POTÊNCIA LÍQUIDA 128 HP, CAPACIDADE DA CAÇAMBA 1,7 A 2,8 M3, PESO OPERACIONAL 11632 KG - CHI DIURNO. AF_06/2014	Custos Horários Produtivo e Improdutivo dos Equipamentos	CHI	0,01	74,17	0,51	
Composição Auxiliar	91386	SINAPI	CAMINHÃO BASCULANTE 10 M3, TRUCADO CABINE SIMPLES, PESO BRUTO TOTAL 23.000 KG, CARGA ÚTIL MÁXIMA 15.935 KG, DISTÂNCIA ENTRE EIXOS 4,80 M, POTÊNCIA 230 CV INCLUSIVE CAÇAMBA METÁLICA - CHP DIURNO. AF_06/2014	Custos Horários Produtivo e Improdutivo dos Equipamentos	CHP	0,01	264,13	3,48	
				MO sem LS =>	0,73	LS =>	-	MO com LS =>	0,73
				Valor do BDI =>	1,28			Valor com BDI =>	6,85

3.2.2	Código	Banco	Descrição	Tipo	Und	Quant.	Valor Unit	Total
Composição	5914374	SICRO3	Transporte com caminhão basculante de 10 m³ - rodovia em revestimento primário		tkm	1,00	0,99	0,99
A	Código	Banco	Equipamentos	Quantidade	Utilização	Custo Horário		Custo Horário



SECRETARIA DO DESENVOLVIMENTO ECONÔMICO - SDE



OBRA: EXECUÇÃO DOS SERVIÇOS DE 7.530,00 M² DE PAVIMENTAÇÃO EM PARALELEPÍPEDO EM VIAS PÚBLICAS.

LOCAL: POVOADO SÃO CARLOS - ZONA RURAL

MUNICÍPIOS: COCAL - PI.

DATA: FEVEREIRO DE 2026

SINAPI - 12/2025 - Piauí

SICRO3 - 10/2025 - Piauí

B.D.I. 23,01%

COMPOSIÇÕES ANALÍTICAS COM PREÇO UNITÁRIO - ONERADA

Composições Principais

F	Momento de Transporte	Banco	Descrição	Quantidade	Distância Média de Transporte (DMT)				Custo Horário
					LN	RP	P	FE	
Custo do FIT									0
Custo total de transporte									0
MO sem LS =>					0,00	LS =>	-	MO com LS =>	0,00
Valor do BDI =>					0,18			Valor com BDI =>	1,00
3.4.1	Código	Banco	Descrição	Tipo	Und	Quant.	Valor Unit	Total	
Composição	COMPOSIÇÃO ADAPTADA SINAPI CÓD. 94273	Próprio	ASSENTAMENTO DE GUIA (MEIO-FIO) EM TRECHO RETO, CONFECCIONADA EM CONCRETO PRÉ-FABRICADO, DIMENSÕES 100X12X10X30 CM (COMPRIMENTO X BASE INFERIOR X BASE SUPERIOR X ALTURA), PARA VIAS URBANAS (USO VIÁRIO). AF_06/2016	DROP - DRENAGEM/OBRAS DE CONTENÇÃO / POÇOS DE VISITA E CAIXAS	M	1,00	45,87	45,87	
Composição Auxiliar	88629	SINAPI	ARGAMASSA TRAÇO 1:3 (EM VOLUME DE CIMENTO E AREIA MÉDIA ÚMIDA), PREPARO MANUAL. AF_08/2019	Argamassas	m³	0,00	789,97	1,42	
Composição Auxiliar	88309	SINAPI	PEDREIRO COM ENCARGOS COMPLEMENTARES	Livro SINAPI: Cálculos e Parâmetros	H	0,23	27,39	6,28	
Composição Auxiliar	88316	SINAPI	SERVENTE COM ENCARGOS COMPLEMENTARES	Livro SINAPI: Cálculos e Parâmetros	H	0,23	21,71	4,98	
Insumo	00041682	SINAPI	MEIO-FIO OU GUIA DE CONCRETO PRE MOLDADO, COMP 1 M, *30 X 10/12* CM (H X L1/L2)	Material	UN	1,00	32,57	32,57	
Insumo	00000370	SINAPI	AREIA MEDIA - POSTO JAZIDA/FORNECEDOR (RETIRADO NA JAZIDA, SEM TRANSPORTE)	Material	m³	0,01	95,00	0,62	
MO sem LS =>					8,47	LS =>	-	MO com LS =>	8,47
Valor do BDI =>					10,55			Valor com BDI =>	56,42
3.5.1	Código	Banco	Descrição	Tipo	Und	Quant.	Valor Unit	Total	
Composição	COMPOSIÇÃO ADAPTADA SINAPI (101169) - DESMONTE	Próprio	EXECUÇÃO DE PAVIMENTO EM PARALELEPÍPEDOS, REJUNTAMENTO COM ARGAMASSA TRAÇO 1:3 (CIMENTO E AREIA). AF_05/2020	PAVI - PAVIMENTAÇÃO	m²	1,00	72,45	72,45	



SECRETARIA DO DESENVOLVIMENTO
ECONÔMICO - SDE



OBRA: EXECUÇÃO DOS SERVIÇOS DE 7.530,00 M² DE PAVIMENTAÇÃO EM PARALELEPÍPEDO EM VIAS PÚBLICAS.

LOCAL: POVOADO SÃO CARLOS - ZONA RURAL

MUNICÍPIOS: COCAL - PI.

DATA: FEVEREIRO DE 2026

SINAPI - 12/2025 - Piauí

SICRO3 - 10/2025 - Piauí

B.D.I. 23,01%

COMPOSIÇÕES ANALÍTICAS COM PREÇO UNITÁRIO - ONERADA

Composições Principais

Composição Auxiliar	88260	SINAPI	CALCETEIRO COM ENCARGOS COMPLEMENTARES	Livro SINAPI: Cálculos e Parâmetros	H	0,40	27,19	10,93		
Composição Auxiliar	88316	SINAPI	SERVENTE COM ENCARGOS COMPLEMENTARES	Livro SINAPI: Cálculos e Parâmetros	H	0,40	21,71	8,72		
Composição Auxiliar	COMPOSIÇÃO AL 20113	Próprio	DESMONTE MANUAL DE ROCHA DE ORIGEM ARENÍTICA	SEDI - SERVIÇOS DIVERSOS	mil	0,05	612,20	27,54		
Composição Auxiliar	88628	SINAPI	ARGAMASSA TRAÇO 1:3 (EM VOLUME DE CIMENTO E AREIA MÉDIA ÚMIDA), PREPARO MECÂNICO COM BETONEIRA 400 L. AF_08/2019	Argamassas	m³	0,02	700,60	14,29		
Insumo	00000367	SINAPI	AREIA GROSSA - POSTO JAZIDA/FORNECEDOR (RETIRADO NA JAZIDA, SEM TRANSPORTE)	Material	m³	0,11	96,24	10,97		
					MO sem LS =>	35,26	LS =>	-	MO com LS =>	35,26
					Valor do BDI =>	16,67			Valor com BDI =>	89,12

3.5.2	Código	Banco	Descrição	Tipo	Und	Quant.	Valor Unit	Total	
Composição	COMPOSIÇÃO AL 100	Próprio	COMPACTAÇÃO DE PAVIMENTO EM PARALELEPIPEDO COM PLACA VIBRATÓRIA	SEDI - SERVIÇOS DIVERSOS	m²	1,00	0,53	0,53	
Composição Auxiliar	88316	SINAPI	SERVENTE COM ENCARGOS COMPLEMENTARES	Livro SINAPI: Cálculos e Parâmetros	H	0,00	21,71	0,01	
Composição Auxiliar	91533	SINAPI	COMPACTADOR DE SOLOS DE PERCUSSÃO (SOQUETE) COM MOTOR A GASOLINA 4 TEMPOS, POTÊNCIA 4 CV - CHP DIURNO. AF_08/2015	Custos Horários Produtivo e Improdutivo dos Equipamentos	CHP	0,01	35,44	0,52	
				MO sem LS =>	0,33	LS =>	-	MO com LS =>	0,33
				Valor do BDI =>	0,12			Valor com BDI =>	0,65

3.6.1	Código	Banco	Descrição	Tipo	Und	Quant.	Valor Unit	Total
Composição	COMPOSIÇÃO AL 20112	Próprio	PLACA DE IDENTIFICAÇÃO DAS RUAS COM TUBO DE FERRO GALVANIZADO D=50MM , DIMENSÕES 45X25CM	SEDI - SERVIÇOS DIVERSOS	und	1,00	542,84	542,84
Composição Auxiliar	93358	SINAPI	ESCAVAÇÃO MANUAL DE VALA. AF_09/2024	Escavação de Valas	m³	0,02	85,87	1,72
Composição Auxiliar	88316	SINAPI	SERVENTE COM ENCARGOS COMPLEMENTARES	Livro SINAPI: Cálculos e Parâmetros	H	0,25	21,71	5,42
Composição Auxiliar	COMPOSIÇÃO AL 2018	Próprio	PLACA ESMALTADA PARA IDENTIFICAÇÃO NR DE RUA, DIMENSÕES 45X25CM	SEDI - SERVIÇOS DIVERSOS	und	2,00	141,48	282,96



SECRETARIA DO DESENVOLVIMENTO ECONÔMICO - SDE



OBRA: EXECUÇÃO DOS SERVIÇOS DE 7.530,00 M² DE PAVIMENTAÇÃO EM PARALELEPÍPEDO EM VIAS PÚBLICAS.

LOCAL: POVOADO SÃO CARLOS - ZONA RURAL

MUNICÍPIOS: COCAL - PI.

DATA: FEVEREIRO DE 2026

SINAPI - 12/2025 - Piauí

SICRO3 - 10/2025 - Piauí

B.D.I. 23,01%

COMPOSIÇÕES ANALÍTICAS COM PREÇO UNITÁRIO - ONERADA

Composições Principais

Composição Auxiliar	94968	SINAPI	CONCRETO MAGRO PARA LASTRO, TRAÇO 1:4,5:4,5 (EM MASSA SECA DE CIMENTO/ AREIA MÉDIA/ BRITA 1) - PREPARO MECÂNICO COM BETONEIRA 600 L. AF_05/2021	Produção de Concreto	m³	0,02	540,63	10,85		
Composição Auxiliar	88309	SINAPI	PEDREIRO COM ENCARGOS COMPLEMENTARES	Livro SINAPI: Cálculos e Parâmetros	H	0,25	27,39	6,84		
Insumo	00007696	SINAPI	TUBO ACO GALVANIZADO COM COSTURA, CLASSE MEDIA, DN 2", E = *3,65* MM, PESO *5,10* KG/M (NBR 5580)	Material	M	2,70	73,63	198,80		
Insumo	00001318	SINAPI	CHAPA DE ACO FINA A QUENTE BITOLA MSG 14, E = 2,00 MM (16,0 KG/M2)	Material	KG	3,60	10,07	36,25		
					MO sem LS =>	23,52	LS =>	-	MO com LS =>	23,52
					Valor do BDI =>	124,90			Valor com BDI =>	667,74

Composições Auxiliares

	Código	Banco	Descrição	Tipo	Und	Quant.	Valor Unit	Total
Composição	88239	SINAPI	AJUDANTE DE CARPINTEIRO COM ENCARGOS COMPLEMENTARES	Livro SINAPI: Cálculos e Parâmetros	H	1,00	22,20	22,20
Composição Auxiliar	95309	SINAPI	CURSO DE CAPACITAÇÃO PARA AJUDANTE DE CARPINTEIRO (ENCARGOS COMPLEMENTARES) - HORISTA	Livro SINAPI: Cálculos e Parâmetros	H	1,00	0,22	0,22
Insumo	00037371	SINAPI	TRANSPORTE - HORISTA (COLETADO CAIXA - ENCARGOS COMPLEMENTARES)	Encargos Complementares	H	1,00	0,57	0,57
Insumo	00006117	SINAPI	CARPINTEIRO AUXILIAR (HORISTA)	Mão de Obra	H	1,00	15,57	15,57
Insumo	00037370	SINAPI	ALIMENTACAO - HORISTA (COLETADO CAIXA - ENCARGOS COMPLEMENTARES)	Encargos Complementares	H	1,00	2,46	2,46
Insumo	00037373	SINAPI	SEGURO - HORISTA (COLETADO CAIXA - ENCARGOS COMPLEMENTARES)	Encargos Complementares	H	1,00	0,08	0,08
Insumo	00037372	SINAPI	EXAMES - HORISTA (COLETADO CAIXA - ENCARGOS COMPLEMENTARES)	Encargos Complementares	H	1,00	1,43	1,43
Insumo	00043483	SINAPI	EPI - FAMILIA CARPINTEIRO DE FORMAS - HORISTA (ENCARGOS COMPLEMENTARES - COLETADO CAIXA)	Encargos Complementares	H	1,00	1,43	1,43
Insumo	00043459	SINAPI	FERRAMENTAS - FAMILIA CARPINTEIRO DE FORMAS - HORISTA (ENCARGOS COMPLEMENTARES - COLETADO CAIXA)	Encargos Complementares	H	1,00	0,44	0,44



SECRETARIA DO DESENVOLVIMENTO
ECONÔMICO - SDE



OBRA: EXECUÇÃO DOS SERVIÇOS DE 7.530,00 M² DE PAVIMENTAÇÃO EM PARALELEPÍPEDO EM VIAS PÚBLICAS.

LOCAL: POVOADO SÃO CARLOS - ZONA RURAL

MUNICÍPIOS: COCAL - PI.

DATA: FEVEREIRO DE 2026

SINAPI - 12/2025 - Piauí

SICRO3 - 10/2025 - Piauí

B.D.I. 23,01%

COMPOSIÇÕES ANALÍTICAS COM PREÇO UNITÁRIO - ONERADA

Composições Principais

				MO sem LS =>	15,79	LS =>	-	MO com LS =>	15,79
				Valor do BDI =>	5,10			Valor com BDI =>	27,30
	Código	Banco	Descrição	Tipo	Und	Quant.	Valor Unit	Total	
Composição	101165	SINAPI	ALVENARIA DE EMBASAMENTO COM BLOCO ESTRUTURAL DE CONCRETO, DE 14X19X29CM E ARGAMASSA DE ASSENTAMENTO COM PREPARO EM BETONEIRA. AF_05/2020	Alvenarias Diversas	m³	1,00	899,74	899,74	
Composição Auxiliar	88309	SINAPI	PEDREIRO COM ENCARGOS COMPLEMENTARES	Livro SINAPI: Cálculos e Parâmetros	H	10,26	27,39	281,10	
Composição Auxiliar	87292	SINAPI	ARGAMASSA TRAÇO 1:2:8 (EM VOLUME DE CIMENTO, CAL E AREIA MÉDIA ÚMIDA) PARA EMBOÇO/MASSA ÚNICA/ASSENTAMENTO DE ALVENARIA DE VEDAÇÃO, PREPARO MECÂNICO COM BETONEIRA 400 L. AF_08/2019	Argamassas	m³	0,13	666,42	86,63	
Composição Auxiliar	88316	SINAPI	SERVENTE COM ENCARGOS COMPLEMENTARES	Livro SINAPI: Cálculos e Parâmetros	H	5,13	21,71	111,41	
Insumo	00034566	SINAPI	BLOCO DE CONCRETO ESTRUTURAL 14 X 19 X 29 CM, FBK 6 MPA (NBR 6136)	Material	UN	122,27	3,44	420,60	
				MO sem LS =>	303,56	LS =>	-	MO com LS =>	303,56
				Valor do BDI =>	207,03			Valor com BDI =>	1.106,77
	Código	Banco	Descrição	Tipo	Und	Quant.	Valor Unit	Total	
Composição	90767	SINAPI	APONTADOR OU APROPRIADOR COM ENCARGOS COMPLEMENTARES	Livro SINAPI: Cálculos e Parâmetros	H	1,00	26,17	26,17	
Composição Auxiliar	95393	SINAPI	CURSO DE CAPACITAÇÃO PARA APONTADOR OU APROPRIADOR (ENCARGOS COMPLEMENTARES) - HORISTA	Livro SINAPI: Cálculos e Parâmetros	H	1,00	0,43	0,43	
Insumo	00037372	SINAPI	EXAMES - HORISTA (COLETADO CAIXA - ENCARGOS COMPLEMENTARES)	Encargos Complementares	H	1,00	1,43	1,43	
Insumo	00043458	SINAPI	FERRAMENTAS - FAMÍLIA ALMOXARIFE - HORISTA (ENCARGOS COMPLEMENTARES - COLETADO CAIXA)	Encargos Complementares	H	1,00	0,06	0,06	
Insumo	00037371	SINAPI	TRANSPORTE - HORISTA (COLETADO CAIXA - ENCARGOS COMPLEMENTARES)	Encargos Complementares	H	1,00	0,57	0,57	
Insumo	00043482	SINAPI	EPI - FAMÍLIA ALMOXARIFE - HORISTA (ENCARGOS COMPLEMENTARES - COLETADO CAIXA)	Encargos Complementares	H	1,00	0,81	0,81	
Insumo	00037370	SINAPI	ALIMENTAÇÃO - HORISTA (COLETADO CAIXA - ENCARGOS COMPLEMENTARES)	Encargos Complementares	H	1,00	2,46	2,46	



SECRETARIA DO DESENVOLVIMENTO ECONÔMICO - SDE



OBRA: EXECUÇÃO DOS SERVIÇOS DE 7.530,00 M² DE PAVIMENTAÇÃO EM PARALELEPÍPEDO EM VIAS PÚBLICAS.

LOCAL: POVOADO SÃO CARLOS - ZONA RURAL

MUNICÍPIOS: COCAL - PI.

DATA: FEVEREIRO DE 2026

SINAPI - 12/2025 - Piauí

SICRO3 - 10/2025 - Piauí

B.D.I. 23,01%

COMPOSIÇÕES ANALÍTICAS COM PREÇO UNITÁRIO - ONERADA

Composições Principais

Insumo	00037373	SINAPI	SEGURO - HORISTA (COLETADO CAIXA - ENCARGOS COMPLEMENTARES)	Encargos Complementares	H	1,00	0,08	0,08	
Insumo	00006122	SINAPI	APONTADOR OU APROPRIADOR DE MAO DE OBRA (HORISTA)	Mão de Obra	H	1,00	20,33	20,33	
				MO sem LS =>	20,76	LS =>	-	MO com LS =>	20,76
				Valor do BDI =>	6,02			Valor com BDI =>	32,19

	Código	Banco	Descrição	Tipo	Und	Quant.	Valor Unit	Total		
Composição	87292	SINAPI	ARGAMASSA TRAÇO 1:2:8 (EM VOLUME DE CIMENTO, CAL E AREIA MÉDIA ÚMIDA) PARA EMBOÇO/MASSA ÚNICA/ASSENTAMENTO DE ALVENARIA DE VEDAÇÃO, PREPARO MECÂNICO COM BETONEIRA 400 L. AF_08/2019	Argamassas	m³	1,00	666,42	666,42		
Composição Auxiliar	88377	SINAPI	OPERADOR DE BETONEIRA ESTACIONÁRIA/MISTURADOR COM ENCARGOS COMPLEMENTARES	Livro SINAPI: Cálculos e Parâmetros	H	4,50	27,09	121,90		
Composição Auxiliar	88830	SINAPI	BETONEIRA CAPACIDADE NOMINAL DE 400 L, CAPACIDADE DE MISTURA 280 L, MOTOR ELÉTRICO TRIFÁSICO POTÊNCIA DE 2 CV, SEM CARREGADOR - CHP DIURNO. AF_05/2023	Custos Horários Produtivo e Improdutivo dos Equipamentos	CHP	1,05	2,37	2,48		
Composição Auxiliar	88831	SINAPI	BETONEIRA CAPACIDADE NOMINAL DE 400 L, CAPACIDADE DE MISTURA 280 L, MOTOR ELÉTRICO TRIFÁSICO POTÊNCIA DE 2 CV, SEM CARREGADOR - CHI DIURNO. AF_05/2023	Custos Horários Produtivo e Improdutivo dos Equipamentos	CHI	3,45	0,53	1,82		
Insumo	00000370	SINAPI	AREIA MEDIA - POSTO JAZIDA/FORNECEDOR (RETIRADO NA JAZIDA, SEM TRANSPORTE)	Material	m³	1,16	95,00	110,20		
Insumo	00001106	SINAPI	CAL HIDRATADA CH-I PARA ARGAMASSAS	Material	KG	174,10	1,30	226,33		
Insumo	00001379	SINAPI	CIMENTO PORTLAND COMPOSTO CP II-32	Material	KG	195,86	1,04	203,69		
				MO sem LS =>		97,42	LS =>	-	MO com LS =>	97,42
				Valor do BDI =>		153,34			Valor com BDI =>	819,76

	Código	Banco	Descrição	Tipo	Und	Quant.	Valor Unit	Total
Composição	88629	SINAPI	ARGAMASSA TRAÇO 1:3 (EM VOLUME DE CIMENTO E AREIA MÉDIA ÚMIDA), PREPARO MANUAL. AF_08/2019	Argamassas	m³	1,00	789,97	789,97
Composição Auxiliar	88316	SINAPI	SERVENTE COM ENCARGOS COMPLEMENTARES	Livro SINAPI: Cálculos e Parâmetros	H	8,57	21,71	186,05



SECRETARIA DO DESENVOLVIMENTO ECONÔMICO - SDE



OBRA: EXECUÇÃO DOS SERVIÇOS DE 7.530,00 M² DE PAVIMENTAÇÃO EM PARALELEPÍPEDO EM VIAS PÚBLICAS.

LOCAL: POVOADO SÃO CARLOS - ZONA RURAL

MUNICÍPIOS: COCAL - PI.

DATA: FEVEREIRO DE 2026

SINAPI - 12/2025 - Piauí

SICRO3 - 10/2025 - Piauí

B.D.I. 23,01%

COMPOSIÇÕES ANALÍTICAS COM PREÇO UNITÁRIO - ONERADA

Composições Principais

Insumo	00000370	SINAPI	AREIA MEDIA - POSTO JAZIDA/FORNECEDOR (RETIRADO NA JAZIDA, SEM TRANSPORTE)	Material	m³	1,07	95,00	101,65	
Insumo	00001379	SINAPI	CIMENTO PORTLAND COMPOSTO CP II-32	Material	KG	482,96	1,04	502,27	
				MO sem LS =>	130,00	LS =>	-	MO com LS =>	130,00
				Valor do BDI =>	181,77			Valor com BDI =>	971,74

	Código	Banco	Descrição	Tipo	Und	Quant.	Valor Unit	Total	
Composição	88628	SINAPI	ARGAMASSA TRAÇO 1:3 (EM VOLUME DE CIMENTO E AREIA MÉDIA ÚMIDA), PREPARO MECÂNICO COM BETONEIRA 400 L. AF_08/2019	Argamassas	m³	1,00	700,60	700,60	
Composição Auxiliar	88377	SINAPI	OPERADOR DE BETONEIRA ESTACIONÁRIA/MISTURADOR COM ENCARGOS COMPLEMENTARES	Livro SINAPI: Cálculos e Parâmetros	H	3,42	27,09	92,64	
Composição Auxiliar	88831	SINAPI	BETONEIRA CAPACIDADE NOMINAL DE 400 L, CAPACIDADE DE MISTURA 280 L, MOTOR ELÉTRICO TRIFÁSICO POTÊNCIA DE 2 CV, SEM CARREGADOR - CHI DIURNO. AF_05/2023	Custos Horários Produtivo e Improdutivo dos Equipamentos	CHI	2,62	0,53	1,38	
Composição Auxiliar	88830	SINAPI	BETONEIRA CAPACIDADE NOMINAL DE 400 L, CAPACIDADE DE MISTURA 280 L, MOTOR ELÉTRICO TRIFÁSICO POTÊNCIA DE 2 CV, SEM CARREGADOR - CHP DIURNO. AF_05/2023	Custos Horários Produtivo e Improdutivo dos Equipamentos	CHP	0,80	2,37	1,89	
Insumo	00001379	SINAPI	CIMENTO PORTLAND COMPOSTO CP II-32	Material	KG	483,70	1,04	503,04	
Insumo	00000370	SINAPI	AREIA MEDIA - POSTO JAZIDA/FORNECEDOR (RETIRADO NA JAZIDA, SEM TRANSPORTE)	Material	m³	1,07	95,00	101,65	
				MO sem LS =>	74,04	LS =>	-	MO com LS =>	74,04
				Valor do BDI =>	161,20			Valor com BDI =>	861,80

	Código	Banco	Descrição	Tipo	Und	Quant.	Valor Unit	Total
Composição	88247	SINAPI	AUXILIAR DE ELETRICISTA COM ENCARGOS COMPLEMENTARES	Livro SINAPI: Cálculos e Parâmetros	H	1,00	22,81	22,81
Composição Auxiliar	95316	SINAPI	CURSO DE CAPACITAÇÃO PARA AUXILIAR DE ELETRICISTA (ENCARGOS COMPLEMENTARES) - HORISTA	Livro SINAPI: Cálculos e Parâmetros	H	1,00	0,58	0,58
Insumo	00043460	SINAPI	FERRAMENTAS - FAMÍLIA ELETRICISTA - HORISTA (ENCARGOS COMPLEMENTARES - COLETADO CAIXA)	Encargos Complementares	H	1,00	0,86	0,86



SECRETARIA DO DESENVOLVIMENTO
ECONÔMICO - SDE



OBRA: EXECUÇÃO DOS SERVIÇOS DE 7.530,00 M² DE PAVIMENTAÇÃO EM PARALELEPÍPEDO EM VIAS PÚBLICAS.

LOCAL: POVOADO SÃO CARLOS - ZONA RURAL

MUNICÍPIOS: COCAL - PI.

DATA: FEVEREIRO DE 2026

SINAPI - 12/2025 - Piauí

SICRO3 - 10/2025 - Piauí

B.D.I. 23,01%

COMPOSIÇÕES ANALÍTICAS COM PREÇO UNITÁRIO - ONERADA

Composições Principais

Insumo	00037373	SINAPI	SEGURO - HORISTA (COLETADO CAIXA - ENCARGOS COMPLEMENTARES)	Encargos Complementares	H	1,00	0,08	0,08	
Insumo	00000247	SINAPI	AJUDANTE DE ELETRICISTA (HORISTA)	Mão de Obra	H	1,00	15,57	15,57	
Insumo	00037371	SINAPI	TRANSPORTE - HORISTA (COLETADO CAIXA - ENCARGOS COMPLEMENTARES)	Encargos Complementares	H	1,00	0,57	0,57	
Insumo	00037370	SINAPI	ALIMENTACAO - HORISTA (COLETADO CAIXA - ENCARGOS COMPLEMENTARES)	Encargos Complementares	H	1,00	2,46	2,46	
Insumo	00037372	SINAPI	EXAMES - HORISTA (COLETADO CAIXA - ENCARGOS COMPLEMENTARES)	Encargos Complementares	H	1,00	1,43	1,43	
Insumo	00043484	SINAPI	EPI - FAMILIA ELETRICISTA - HORISTA (ENCARGOS COMPLEMENTARES - COLETADO CAIXA)	Encargos Complementares	H	1,00	1,26	1,26	
				MO sem LS =>	16,15	LS =>	-	MO com LS =>	16,15
				Valor do BDI =>	5,24			Valor com BDI =>	28,05

	Código	Banco	Descrição	Tipo	Und	Quant.	Valor Unit	Total
Composição	88248	SINAPI	AUXILIAR DE ENCANADOR OU BOMBEIRO HIDRÁULICO COM ENCARGOS COMPLEMENTARES	Livro SINAPI: Cálculos e Parâmetros	H	1,00	21,82	21,82
Composição Auxiliar	95317	SINAPI	CURSO DE CAPACITAÇÃO PARA AUXILIAR DE ENCANADOR OU BOMBEIRO HIDRÁULICO (ENCARGOS COMPLEMENTARES) - HORISTA	Livro SINAPI: Cálculos e Parâmetros	H	1,00	0,27	0,27
Insumo	00037370	SINAPI	ALIMENTACAO - HORISTA (COLETADO CAIXA - ENCARGOS COMPLEMENTARES)	Encargos Complementares	H	1,00	2,46	2,46
Insumo	00037372	SINAPI	EXAMES - HORISTA (COLETADO CAIXA - ENCARGOS COMPLEMENTARES)	Encargos Complementares	H	1,00	1,43	1,43
Insumo	00000246	SINAPI	AUXILIAR DE ENCANADOR OU BOMBEIRO HIDRAULICO (HORISTA)	Mão de Obra	H	1,00	15,57	15,57
Insumo	00043461	SINAPI	FERRAMENTAS - FAMILIA ENCANADOR - HORISTA (ENCARGOS COMPLEMENTARES - COLETADO CAIXA)	Encargos Complementares	H	1,00	0,31	0,31
Insumo	00037373	SINAPI	SEGURO - HORISTA (COLETADO CAIXA - ENCARGOS COMPLEMENTARES)	Encargos Complementares	H	1,00	0,08	0,08
Insumo	00043485	SINAPI	EPI - FAMILIA ENCANADOR - HORISTA (ENCARGOS COMPLEMENTARES - COLETADO CAIXA)	Encargos Complementares	H	1,00	1,13	1,13
Insumo	00037371	SINAPI	TRANSPORTE - HORISTA (COLETADO CAIXA - ENCARGOS COMPLEMENTARES)	Encargos Complementares	H	1,00	0,57	0,57



SECRETARIA DO DESENVOLVIMENTO
ECONÔMICO - SDE



OBRA: EXECUÇÃO DOS SERVIÇOS DE 7.530,00 M² DE PAVIMENTAÇÃO EM PARALELEPÍPEDO EM VIAS PÚBLICAS.

LOCAL: POVOADO SÃO CARLOS - ZONA RURAL

MUNICÍPIOS: COCAL - PI.

DATA: FEVEREIRO DE 2026

SINAPI - 12/2025 - Piauí

SICRO3 - 10/2025 - Piauí

B.D.I. 23,01%

COMPOSIÇÕES ANALÍTICAS COM PREÇO UNITÁRIO - ONERADA

Composições Principais

					MO sem LS =>	15,84	LS =>	-	MO com LS =>	15,84
					Valor do BDI =>	5,02			Valor com BDI =>	26,84
	Código	Banco	Descrição	Tipo	Und	Quant.	Valor Unit	Total		
Composição	88831	SINAPI	BETONEIRA CAPACIDADE NOMINAL DE 400 L, CAPACIDADE DE MISTURA 280 L, MOTOR ELÉTRICO TRIFÁSICO POTÊNCIA DE 2 CV, SEM CARREGADOR - CHI DIURNO. AF_05/2023	Custos Horários Produtivo e Improdutivo dos Equipamentos	CHI	1,00	0,53	0,53		
Composição Auxiliar	88827	SINAPI	BETONEIRA CAPACIDADE NOMINAL DE 400 L, CAPACIDADE DE MISTURA 280 L, MOTOR ELÉTRICO TRIFÁSICO POTÊNCIA DE 2 CV, SEM CARREGADOR - JUROS. AF_05/2023	Depreciação, Juros, Impostos e Seguros, Manutenção e Materiais na Operação dos Equipamentos	H	1,00	0,10	0,10		
Composição Auxiliar	88826	SINAPI	BETONEIRA CAPACIDADE NOMINAL DE 400 L, CAPACIDADE DE MISTURA 280 L, MOTOR ELÉTRICO TRIFÁSICO POTÊNCIA DE 2 CV, SEM CARREGADOR - DEPRECIÇÃO. AF_05/2023	Depreciação, Juros, Impostos e Seguros, Manutenção e Materiais na Operação dos Equipamentos	H	1,00	0,43	0,43		
					MO sem LS =>	0,00	LS =>	-	MO com LS =>	0,00
					Valor do BDI =>	0,12			Valor com BDI =>	0,65
	Código	Banco	Descrição	Tipo	Und	Quant.	Valor Unit	Total		
Composição	88830	SINAPI	BETONEIRA CAPACIDADE NOMINAL DE 400 L, CAPACIDADE DE MISTURA 280 L, MOTOR ELÉTRICO TRIFÁSICO POTÊNCIA DE 2 CV, SEM CARREGADOR - CHP DIURNO. AF_05/2023	Custos Horários Produtivo e Improdutivo dos Equipamentos	CHP	1,00	2,37	2,37		
Composição Auxiliar	88827	SINAPI	BETONEIRA CAPACIDADE NOMINAL DE 400 L, CAPACIDADE DE MISTURA 280 L, MOTOR ELÉTRICO TRIFÁSICO POTÊNCIA DE 2 CV, SEM CARREGADOR - JUROS. AF_05/2023	Depreciação, Juros, Impostos e Seguros, Manutenção e Materiais na Operação dos Equipamentos	H	1,00	0,10	0,10		
Composição Auxiliar	88828	SINAPI	BETONEIRA CAPACIDADE NOMINAL DE 400 L, CAPACIDADE DE MISTURA 280 L, MOTOR ELÉTRICO TRIFÁSICO POTÊNCIA DE 2 CV, SEM CARREGADOR - MANUTENÇÃO. AF_05/2023	Depreciação, Juros, Impostos e Seguros, Manutenção e Materiais na Operação dos Equipamentos	H	1,00	0,47	0,47		
Composição Auxiliar	88829	SINAPI	BETONEIRA CAPACIDADE NOMINAL DE 400 L, CAPACIDADE DE MISTURA 280 L, MOTOR ELÉTRICO TRIFÁSICO POTÊNCIA DE 2 CV, SEM CARREGADOR - MATERIAIS NA OPERAÇÃO. AF_05/2023	Depreciação, Juros, Impostos e Seguros, Manutenção e Materiais na Operação dos Equipamentos	H	1,00	1,37	1,37		



SECRETARIA DO DESENVOLVIMENTO ECONÔMICO - SDE



OBRA: EXECUÇÃO DOS SERVIÇOS DE 7.530,00 M² DE PAVIMENTAÇÃO EM PARALELEPÍPEDO EM VIAS PÚBLICAS.

LOCAL: POVOADO SÃO CARLOS - ZONA RURAL

MUNICÍPIOS: COCAL - PI.

DATA: FEVEREIRO DE 2026

SINAPI - 12/2025 - Piauí

SICRO3 - 10/2025 - Piauí

B.D.I. 23,01%

COMPOSIÇÕES ANALÍTICAS COM PREÇO UNITÁRIO - ONERADA

Composições Principais

Composição Auxiliar	88826	SINAPI	BETONEIRA CAPACIDADE NOMINAL DE 400 L, CAPACIDADE DE MISTURA 280 L, MOTOR ELÉTRICO TRIFÁSICO POTÊNCIA DE 2 CV, SEM CARREGADOR - DEPRECIAÇÃO. AF_05/2023	Depreciação, Juros, Impostos e Seguros, Manutenção e Materiais na Operação dos Equipamentos	H	1,00	0,43	0,43		
				MO sem LS =>	0,00	LS =>	-	MO com LS =>	0,00	
				Valor do BDI =>	0,54				Valor com BDI =>	2,91
	Código	Banco	Descrição	Tipo	Und	Quant.	Valor Unit	Total		
Composição	88826	SINAPI	BETONEIRA CAPACIDADE NOMINAL DE 400 L, CAPACIDADE DE MISTURA 280 L, MOTOR ELÉTRICO TRIFÁSICO POTÊNCIA DE 2 CV, SEM CARREGADOR - DEPRECIAÇÃO. AF_05/2023	Depreciação, Juros, Impostos e Seguros, Manutenção e Materiais na Operação dos Equipamentos	H	1,00	0,43	0,43		
Insumo	00010535	SINAPI	BETONEIRA, CAPACIDADE NOMINAL 400 L, CAPACIDADE DE MISTURA 280 L, MOTOR ELETRICO TRIFASICO 220/380 V, POTENCIA 2 CV, SEM CARREGADOR	Equipamento para Aquisição Permanente	UN	0,00	6.770,12	0,43		
				MO sem LS =>	0,00	LS =>	-	MO com LS =>	0,00	
				Valor do BDI =>	0,09				Valor com BDI =>	0,52
	Código	Banco	Descrição	Tipo	Und	Quant.	Valor Unit	Total		
Composição	88827	SINAPI	BETONEIRA CAPACIDADE NOMINAL DE 400 L, CAPACIDADE DE MISTURA 280 L, MOTOR ELÉTRICO TRIFÁSICO POTÊNCIA DE 2 CV, SEM CARREGADOR - JUROS. AF_05/2023	Depreciação, Juros, Impostos e Seguros, Manutenção e Materiais na Operação dos Equipamentos	H	1,00	0,10	0,10		
Insumo	00010535	SINAPI	BETONEIRA, CAPACIDADE NOMINAL 400 L, CAPACIDADE DE MISTURA 280 L, MOTOR ELETRICO TRIFASICO 220/380 V, POTENCIA 2 CV, SEM CARREGADOR	Equipamento para Aquisição Permanente	UN	0,00	6.770,12	0,10		
				MO sem LS =>	0,00	LS =>	-	MO com LS =>	0,00	
				Valor do BDI =>	0,02				Valor com BDI =>	0,12
	Código	Banco	Descrição	Tipo	Und	Quant.	Valor Unit	Total		
Composição	88828	SINAPI	BETONEIRA CAPACIDADE NOMINAL DE 400 L, CAPACIDADE DE MISTURA 280 L, MOTOR ELÉTRICO TRIFÁSICO POTÊNCIA DE 2 CV, SEM CARREGADOR - MANUTENÇÃO. AF_05/2023	Depreciação, Juros, Impostos e Seguros, Manutenção e Materiais na Operação dos Equipamentos	H	1,00	0,47	0,47		
Insumo	00010535	SINAPI	BETONEIRA, CAPACIDADE NOMINAL 400 L, CAPACIDADE DE MISTURA 280 L, MOTOR ELETRICO TRIFASICO 220/380 V, POTENCIA 2 CV, SEM CARREGADOR	Equipamento para Aquisição Permanente	UN	0,00	6.770,12	0,47		



SECRETARIA DO DESENVOLVIMENTO ECONÔMICO - SDE



OBRA: EXECUÇÃO DOS SERVIÇOS DE 7.530,00 M² DE PAVIMENTAÇÃO EM PARALELEPÍPEDO EM VIAS PÚBLICAS.

LOCAL: POVOADO SÃO CARLOS - ZONA RURAL

MUNICÍPIOS: COCAL - PI.

DATA: FEVEREIRO DE 2026

SINAPI - 12/2025 - Piauí

SICRO3 - 10/2025 - Piauí

B.D.I. 23,01%

COMPOSIÇÕES ANALÍTICAS COM PREÇO UNITÁRIO - ONERADA

Composições Principais

				MO sem LS =>	0,00	LS =>	-	MO com LS =>	0,00
				Valor do BDI =>	0,10			Valor com BDI =>	0,57
	Código	Banco	Descrição	Tipo	Und	Quant.	Valor Unit	Total	
Composição	88829	SINAPI	BETONEIRA CAPACIDADE NOMINAL DE 400 L, CAPACIDADE DE MISTURA 280 L, MOTOR ELÉTRICO TRIFÁSICO POTÊNCIA DE 2 CV, SEM CARREGADOR - MATERIAIS NA OPERAÇÃO. AF_05/2023	Depreciação, Juros, Impostos e Seguros, Manutenção e Materiais na Operação dos Equipamentos	H	1,00	1,37	1,37	
Insumo	00002705	SINAPI	ENERGIA ELETRICA ATE 2000 KWH INDUSTRIAL, SEM DEMANDA	Franquia	KWH	1,25	1,10	1,37	
				MO sem LS =>	0,00	LS =>	-	MO com LS =>	0,00
				Valor do BDI =>	0,31			Valor com BDI =>	1,68
	Código	Banco	Descrição	Tipo	Und	Quant.	Valor Unit	Total	
Composição	89226	SINAPI	BETONEIRA CAPACIDADE NOMINAL DE 600 L, CAPACIDADE DE MISTURA 360 L, MOTOR ELÉTRICO TRIFÁSICO POTÊNCIA DE 4 CV, SEM CARREGADOR - CHI DIURNO. AF_05/2023	Custos Horários Produtivo e Improdutivo dos Equipamentos	CHI	1,00	2,16	2,16	
Composição Auxiliar	89221	SINAPI	BETONEIRA CAPACIDADE NOMINAL DE 600 L, CAPACIDADE DE MISTURA 360 L, MOTOR ELÉTRICO TRIFÁSICO POTÊNCIA DE 4 CV, SEM CARREGADOR - DEPRECIAÇÃO. AF_05/2023	Depreciação, Juros, Impostos e Seguros, Manutenção e Materiais na Operação dos Equipamentos	H	1,00	1,76	1,76	
Composição Auxiliar	89222	SINAPI	BETONEIRA CAPACIDADE NOMINAL DE 600 L, CAPACIDADE DE MISTURA 360 L, MOTOR ELÉTRICO TRIFÁSICO POTÊNCIA DE 4 CV, SEM CARREGADOR - JUROS. AF_05/2023	Depreciação, Juros, Impostos e Seguros, Manutenção e Materiais na Operação dos Equipamentos	H	1,00	0,40	0,40	
				MO sem LS =>	0,00	LS =>	-	MO com LS =>	0,00
				Valor do BDI =>	0,49			Valor com BDI =>	2,65
	Código	Banco	Descrição	Tipo	Und	Quant.	Valor Unit	Total	
Composição	89225	SINAPI	BETONEIRA CAPACIDADE NOMINAL DE 600 L, CAPACIDADE DE MISTURA 360 L, MOTOR ELÉTRICO TRIFÁSICO POTÊNCIA DE 4 CV, SEM CARREGADOR - CHP DIURNO. AF_05/2023	Custos Horários Produtivo e Improdutivo dos Equipamentos	CHP	1,00	6,83	6,83	
Composição Auxiliar	89222	SINAPI	BETONEIRA CAPACIDADE NOMINAL DE 600 L, CAPACIDADE DE MISTURA 360 L, MOTOR ELÉTRICO TRIFÁSICO POTÊNCIA DE 4 CV, SEM CARREGADOR - JUROS. AF_05/2023	Depreciação, Juros, Impostos e Seguros, Manutenção e Materiais na Operação dos Equipamentos	H	1,00	0,40	0,40	



SECRETARIA DO DESENVOLVIMENTO ECONÔMICO - SDE



OBRA: EXECUÇÃO DOS SERVIÇOS DE 7.530,00 M² DE PAVIMENTAÇÃO EM PARALELEPÍPEDO EM VIAS PÚBLICAS.

LOCAL: POVOADO SÃO CARLOS - ZONA RURAL

MUNICÍPIOS: COCAL - PI.

DATA: FEVEREIRO DE 2026

SINAPI - 12/2025 - Piauí

SICRO3 - 10/2025 - Piauí

B.D.I. 23,01%

COMPOSIÇÕES ANALÍTICAS COM PREÇO UNITÁRIO - ONERADA

Composições Principais

Composição Auxiliar	89224	SINAPI	BETONEIRA CAPACIDADE NOMINAL DE 600 L, CAPACIDADE DE MISTURA 360 L, MOTOR ELÉTRICO TRIFÁSICO POTÊNCIA DE 4 CV, SEM CARREGADOR - MATERIAIS NA OPERAÇÃO. AF_05/2023	Depreciação, Juros, Impostos e Seguros, Manutenção e Materiais na Operação dos Equipamentos	H	1,00	2,75	2,75	
Composição Auxiliar	89223	SINAPI	BETONEIRA CAPACIDADE NOMINAL DE 600 L, CAPACIDADE DE MISTURA 360 L, MOTOR ELÉTRICO TRIFÁSICO POTÊNCIA DE 4 CV, SEM CARREGADOR - MANUTENÇÃO. AF_05/2023	Depreciação, Juros, Impostos e Seguros, Manutenção e Materiais na Operação dos Equipamentos	H	1,00	1,92	1,92	
Composição Auxiliar	89221	SINAPI	BETONEIRA CAPACIDADE NOMINAL DE 600 L, CAPACIDADE DE MISTURA 360 L, MOTOR ELÉTRICO TRIFÁSICO POTÊNCIA DE 4 CV, SEM CARREGADOR - DEPRECIAÇÃO. AF_05/2023	Depreciação, Juros, Impostos e Seguros, Manutenção e Materiais na Operação dos Equipamentos	H	1,00	1,76	1,76	
				MO sem LS =>	0,00	LS =>	-	MO com LS =>	0,00
				Valor do BDI =>	1,57			Valor com BDI =>	8,40

	Código	Banco	Descrição	Tipo	Und	Quant.	Valor Unit	Total	
Composição	89221	SINAPI	BETONEIRA CAPACIDADE NOMINAL DE 600 L, CAPACIDADE DE MISTURA 360 L, MOTOR ELÉTRICO TRIFÁSICO POTÊNCIA DE 4 CV, SEM CARREGADOR - DEPRECIAÇÃO. AF_05/2023	Depreciação, Juros, Impostos e Seguros, Manutenção e Materiais na Operação dos Equipamentos	H	1,00	1,76	1,76	
Insumo	00036397	SINAPI	BETONEIRA, CAPACIDADE NOMINAL 600 L, CAPACIDADE DE MISTURA 360 L, MOTOR ELETRICO TRIFASICO 220/380V, POTENCIA 4CV, SEM CARREGADOR	Equipamento para Aquisição Permanente	UN	0,00	27.539,47	1,76	
				MO sem LS =>	0,00	LS =>	-	MO com LS =>	0,00
				Valor do BDI =>	0,40			Valor com BDI =>	2,16

	Código	Banco	Descrição	Tipo	Und	Quant.	Valor Unit	Total	
Composição	89222	SINAPI	BETONEIRA CAPACIDADE NOMINAL DE 600 L, CAPACIDADE DE MISTURA 360 L, MOTOR ELÉTRICO TRIFÁSICO POTÊNCIA DE 4 CV, SEM CARREGADOR - JUROS. AF_05/2023	Depreciação, Juros, Impostos e Seguros, Manutenção e Materiais na Operação dos Equipamentos	H	1,00	0,40	0,40	
Insumo	00036397	SINAPI	BETONEIRA, CAPACIDADE NOMINAL 600 L, CAPACIDADE DE MISTURA 360 L, MOTOR ELETRICO TRIFASICO 220/380V, POTENCIA 4CV, SEM CARREGADOR	Equipamento para Aquisição Permanente	UN	0,00	27.539,47	0,40	
				MO sem LS =>	0,00	LS =>	-	MO com LS =>	0,00
				Valor do BDI =>	0,09			Valor com BDI =>	0,49



SECRETARIA DO DESENVOLVIMENTO ECONÔMICO - SDE



OBRA: EXECUÇÃO DOS SERVIÇOS DE 7.530,00 M² DE PAVIMENTAÇÃO EM PARALELEPÍPEDO EM VIAS PÚBLICAS.

LOCAL: POVOADO SÃO CARLOS - ZONA RURAL

MUNICÍPIOS: COCAL - PI.

DATA: FEVEREIRO DE 2026

SINAPI - 12/2025 - Piauí

SICRO3 - 10/2025 - Piauí

B.D.I. 23,01%

COMPOSIÇÕES ANALÍTICAS COM PREÇO UNITÁRIO - ONERADA

Composições Principais

	Código	Banco	Descrição	Tipo	Und	Quant.	Valor Unit	Total	
Composição	89223	SINAPI	BETONEIRA CAPACIDADE NOMINAL DE 600 L, CAPACIDADE DE MISTURA 360 L, MOTOR ELÉTRICO TRIFÁSICO POTÊNCIA DE 4 CV, SEM CARREGADOR - MANUTENÇÃO. AF_05/2023	Depreciação, Juros, Impostos e Seguros, Manutenção e Materiais na Operação dos Equipamentos	H	1,00	1,92	1,92	
Insumo	00036397	SINAPI	BETONEIRA, CAPACIDADE NOMINAL 600 L, CAPACIDADE DE MISTURA 360 L, MOTOR ELETRICO TRIFASICO 220/380V, POTENCIA 4CV, SEM CARREGADOR	Equipamento para Aquisição Permanente	UN	0,00	27.539,47	1,92	
				MO sem LS =>	0,00	LS =>	-	MO com LS =>	0,00
				Valor do BDI =>	0,44			Valor com BDI =>	2,36
	Código	Banco	Descrição	Tipo	Und	Quant.	Valor Unit	Total	
Composição	89224	SINAPI	BETONEIRA CAPACIDADE NOMINAL DE 600 L, CAPACIDADE DE MISTURA 360 L, MOTOR ELÉTRICO TRIFÁSICO POTÊNCIA DE 4 CV, SEM CARREGADOR - MATERIAIS NA OPERAÇÃO. AF_05/2023	Depreciação, Juros, Impostos e Seguros, Manutenção e Materiais na Operação dos Equipamentos	H	1,00	2,75	2,75	
Insumo	00002705	SINAPI	ENERGIA ELETRICA ATE 2000 KWH INDUSTRIAL, SEM DEMANDA	Franquia	KWH	2,50	1,10	2,75	
				MO sem LS =>	0,00	LS =>	-	MO com LS =>	0,00
				Valor do BDI =>	0,63			Valor com BDI =>	3,38
	Código	Banco	Descrição	Tipo	Und	Quant.	Valor Unit	Total	
Composição	91924	SINAPI	CABO DE COBRE FLEXÍVEL ISOLADO, 1,5 MM², ANTI-CHAMA 450/750 V, PARA CIRCUITOS TERMINAIS - FORNECIMENTO E INSTALAÇÃO. AF_03/2023	Instalações Elétricas - Eletrodutos Embutidos, Cabos, Caixas, Tomadas e Interruptores	M	1,00	3,24	3,24	
Composição Auxiliar	88247	SINAPI	AUXILIAR DE ELETRICISTA COM ENCARGOS COMPLEMENTARES	Livro SINAPI: Cálculos e Parâmetros	H	0,02	22,81	0,52	
Composição Auxiliar	88264	SINAPI	ELETRICISTA COM ENCARGOS COMPLEMENTARES	Livro SINAPI: Cálculos e Parâmetros	H	0,02	27,74	0,63	
Insumo	00021127	SINAPI	FITA ISOLANTE ADESIVA ANTICHAMA, USO ATE 750 V, EM ROLO DE 19 MM X 5 M	Material	UN	0,01	3,66	0,03	
Insumo	00001013	SINAPI	CABO DE COBRE, FLEXIVEL, CLASSE 4 OU 5, ISOLACAO EM PVC/A, ANTICHAMA BWF-B, 1 CONDUTOR, 450/750 V, SECAO NOMINAL 1,5 MM2	Material	M	1,24	1,66	2,06	
				MO sem LS =>	0,85	LS =>	-	MO com LS =>	0,85



SECRETARIA DO DESENVOLVIMENTO
ECONÔMICO - SDE



OBRA: EXECUÇÃO DOS SERVIÇOS DE 7.530,00 M² DE PAVIMENTAÇÃO EM PARALELEPÍPEDO EM VIAS PÚBLICAS.

LOCAL: POVOADO SÃO CARLOS - ZONA RURAL

MUNICÍPIOS: COCAL - PI.

DATA: FEVEREIRO DE 2026

SINAPI - 12/2025 - Piauí

SICRO3 - 10/2025 - Piauí

B.D.I. 23,01%

COMPOSIÇÕES ANALÍTICAS COM PREÇO UNITÁRIO - ONERADA

Composições Principais

				Valor do BDI =>		0,74		Valor com BDI =>		3,98	
	Código	Banco	Descrição	Tipo	Und	Quant.	Valor Unit	Total			
Composição	88260	SINAPI	CALCETEIRO COM ENCARGOS COMPLEMENTARES	Livro SINAPI: Cálculos e Parâmetros	H	1,00	27,19	27,19			
Composição Auxiliar	95328	SINAPI	CURSO DE CAPACITAÇÃO PARA CALCETEIRO (ENCARGOS COMPLEMENTARES) - HORISTA	Livro SINAPI: Cálculos e Parâmetros	H	1,00	0,23	0,23			
Insumo	00037373	SINAPI	SEGURO - HORISTA (COLETADO CAIXA - ENCARGOS COMPLEMENTARES)	Encargos Complementares	H	1,00	0,08	0,08			
Insumo	00004759	SINAPI	CALCETEIRO / RASTELEIRO (HORISTA)	Mão de Obra	H	1,00	20,33	20,33			
Insumo	00043489	SINAPI	EPI - FAMILIA PEDREIRO - HORISTA (ENCARGOS COMPLEMENTARES - COLETADO CAIXA)	Encargos Complementares	H	1,00	1,31	1,31			
Insumo	00043465	SINAPI	FERRAMENTAS - FAMILIA PEDREIRO - HORISTA (ENCARGOS COMPLEMENTARES - COLETADO CAIXA)	Encargos Complementares	H	1,00	0,78	0,78			
Insumo	00037370	SINAPI	ALIMENTACAO - HORISTA (COLETADO CAIXA - ENCARGOS COMPLEMENTARES)	Encargos Complementares	H	1,00	2,46	2,46			
Insumo	00037372	SINAPI	EXAMES - HORISTA (COLETADO CAIXA - ENCARGOS COMPLEMENTARES)	Encargos Complementares	H	1,00	1,43	1,43			
Insumo	00037371	SINAPI	TRANSPORTE - HORISTA (COLETADO CAIXA - ENCARGOS COMPLEMENTARES)	Encargos Complementares	H	1,00	0,57	0,57			
				MO sem LS =>	20,56		LS =>	-	MO com LS =>	20,56	
				Valor do BDI =>	6,25				Valor com BDI =>	33,44	
	Código	Banco	Descrição	Tipo	Und	Quant.	Valor Unit	Total			
Composição	91387	SINAPI	CAMINHÃO BASCULANTE 10 M3, TRUCADO CABINE SIMPLES, PESO BRUTO TOTAL 23.000 KG, CARGA ÚTIL MÁXIMA 15.935 KG, DISTÂNCIA ENTRE EIXOS 4,80 M, POTÊNCIA 230 CV INCLUSIVE CAÇAMBA METÁLICA - CHI DIURNO. AF_06/2014	Custos Horários Produtivo e Improdutivo dos Equipamentos	CHI	1,00	70,71	70,71			
Composição Auxiliar	91382	SINAPI	CAMINHÃO BASCULANTE 10 M3, TRUCADO CABINE SIMPLES, PESO BRUTO TOTAL 23.000 KG, CARGA ÚTIL MÁXIMA 15.935 KG, DISTÂNCIA ENTRE EIXOS 4,80 M, POTÊNCIA 230 CV INCLUSIVE CAÇAMBA METÁLICA - IMPOSTOS E SEGUROS. AF_06/2014	Depreciação, Juros, Impostos e Seguros, Manutenção e Materiais na Operação dos Equipamentos	H	1,00	4,47	4,47			



SECRETARIA DO DESENVOLVIMENTO ECONÔMICO - SDE



OBRA: EXECUÇÃO DOS SERVIÇOS DE 7.530,00 M² DE PAVIMENTAÇÃO EM PARALELEPÍPEDO EM VIAS PÚBLICAS.

LOCAL: POVOADO SÃO CARLOS - ZONA RURAL

MUNICÍPIOS: COCAL - PI.

DATA: FEVEREIRO DE 2026

SINAPI - 12/2025 - Piauí

SICRO3 - 10/2025 - Piauí

B.D.I. 23,01%

COMPOSIÇÕES ANALÍTICAS COM PREÇO UNITÁRIO - ONERADA

Composições Principais

Composição Auxiliar	91380	SINAPI	CAMINHÃO BASCULANTE 10 M3, TRUCADO CABINE SIMPLES, PESO BRUTO TOTAL 23.000 KG, CARGA ÚTIL MÁXIMA 15.935 KG, DISTÂNCIA ENTRE EIXOS 4,80 M, POTÊNCIA 230 CV INCLUSIVE CAÇAMBA METÁLICA - DEPRECIAÇÃO. AF_06/2014	Depreciação, Juros, Impostos e Seguros, Manutenção e Materiais na Operação dos Equipamentos	H	1,00	28,51	28,51	
Composição Auxiliar	88281	SINAPI	MOTORISTA DE BASCULANTE COM ENCARGOS COMPLEMENTARES	Livro SINAPI: Cálculos e Parâmetros	H	1,00	26,65	26,65	
Composição Auxiliar	91381	SINAPI	CAMINHÃO BASCULANTE 10 M3, TRUCADO CABINE SIMPLES, PESO BRUTO TOTAL 23.000 KG, CARGA ÚTIL MÁXIMA 15.935 KG, DISTÂNCIA ENTRE EIXOS 4,80 M, POTÊNCIA 230 CV INCLUSIVE CAÇAMBA METÁLICA - JUROS. AF_06/2014	Depreciação, Juros, Impostos e Seguros, Manutenção e Materiais na Operação dos Equipamentos	H	1,00	11,08	11,08	
				MO sem LS =>	21,21	LS =>	-	MO com LS =>	21,21
				Valor do BDI =>	16,27			Valor com BDI =>	86,98
	Código	Banco	Descrição	Tipo	Und	Quant.	Valor Unit	Total	
Composição	91386	SINAPI	CAMINHÃO BASCULANTE 10 M3, TRUCADO CABINE SIMPLES, PESO BRUTO TOTAL 23.000 KG, CARGA ÚTIL MÁXIMA 15.935 KG, DISTÂNCIA ENTRE EIXOS 4,80 M, POTÊNCIA 230 CV INCLUSIVE CAÇAMBA METÁLICA - CHP DIURNO. AF_06/2014	Custos Horários Produtivo e Improdutivo dos Equipamentos	CHP	1,00	264,13	264,13	
Composição Auxiliar	91382	SINAPI	CAMINHÃO BASCULANTE 10 M3, TRUCADO CABINE SIMPLES, PESO BRUTO TOTAL 23.000 KG, CARGA ÚTIL MÁXIMA 15.935 KG, DISTÂNCIA ENTRE EIXOS 4,80 M, POTÊNCIA 230 CV INCLUSIVE CAÇAMBA METÁLICA - IMPOSTOS E SEGUROS. AF_06/2014	Depreciação, Juros, Impostos e Seguros, Manutenção e Materiais na Operação dos Equipamentos	H	1,00	4,47	4,47	
Composição Auxiliar	88281	SINAPI	MOTORISTA DE BASCULANTE COM ENCARGOS COMPLEMENTARES	Livro SINAPI: Cálculos e Parâmetros	H	1,00	26,65	26,65	
Composição Auxiliar	91380	SINAPI	CAMINHÃO BASCULANTE 10 M3, TRUCADO CABINE SIMPLES, PESO BRUTO TOTAL 23.000 KG, CARGA ÚTIL MÁXIMA 15.935 KG, DISTÂNCIA ENTRE EIXOS 4,80 M, POTÊNCIA 230 CV INCLUSIVE CAÇAMBA METÁLICA - DEPRECIAÇÃO. AF_06/2014	Depreciação, Juros, Impostos e Seguros, Manutenção e Materiais na Operação dos Equipamentos	H	1,00	28,51	28,51	



SECRETARIA DO DESENVOLVIMENTO
ECONÔMICO - SDE



OBRA: EXECUÇÃO DOS SERVIÇOS DE 7.530,00 M² DE PAVIMENTAÇÃO EM PARALELEPÍPEDO EM VIAS PÚBLICAS.

LOCAL: POVOADO SÃO CARLOS - ZONA RURAL

MUNICÍPIOS: COCAL - PI.

DATA: FEVEREIRO DE 2026

SINAPI - 12/2025 - Piauí

SICRO3 - 10/2025 - Piauí

B.D.I. 23,01%

COMPOSIÇÕES ANALÍTICAS COM PREÇO UNITÁRIO - ONERADA

Composições Principais

Composição Auxiliar	91381	SINAPI	CAMINHÃO BASCULANTE 10 M3, TRUCADO CABINE SIMPLES, PESO BRUTO TOTAL 23.000 KG, CARGA ÚTIL MÁXIMA 15.935 KG, DISTÂNCIA ENTRE EIXOS 4,80 M, POTÊNCIA 230 CV INCLUSIVE CAÇAMBA METÁLICA - JUROS. AF_06/2014	Depreciação, Juros, Impostos e Seguros, Manutenção e Materiais na Operação dos Equipamentos	H	1,00	11,08	11,08	
Composição Auxiliar	91384	SINAPI	CAMINHÃO BASCULANTE 10 M3, TRUCADO CABINE SIMPLES, PESO BRUTO TOTAL 23.000 KG, CARGA ÚTIL MÁXIMA 15.935 KG, DISTÂNCIA ENTRE EIXOS 4,80 M, POTÊNCIA 230 CV INCLUSIVE CAÇAMBA METÁLICA - MATERIAIS NA OPERAÇÃO. AF_06/2014	Depreciação, Juros, Impostos e Seguros, Manutenção e Materiais na Operação dos Equipamentos	H	1,00	141,72	141,72	
Composição Auxiliar	91383	SINAPI	CAMINHÃO BASCULANTE 10 M3, TRUCADO CABINE SIMPLES, PESO BRUTO TOTAL 23.000 KG, CARGA ÚTIL MÁXIMA 15.935 KG, DISTÂNCIA ENTRE EIXOS 4,80 M, POTÊNCIA 230 CV INCLUSIVE CAÇAMBA METÁLICA - MANUTENÇÃO. AF_06/2014	Depreciação, Juros, Impostos e Seguros, Manutenção e Materiais na Operação dos Equipamentos	H	1,00	51,70	51,70	
				MO sem LS =>	21,21	LS =>	-	MO com LS =>	21,21
				Valor do BDI =>	60,77			Valor com BDI =>	324,90
	Código	Banco	Descrição	Tipo	Und	Quant.	Valor Unit	Total	
Composição	91380	SINAPI	CAMINHÃO BASCULANTE 10 M3, TRUCADO CABINE SIMPLES, PESO BRUTO TOTAL 23.000 KG, CARGA ÚTIL MÁXIMA 15.935 KG, DISTÂNCIA ENTRE EIXOS 4,80 M, POTÊNCIA 230 CV INCLUSIVE CAÇAMBA METÁLICA - DEPRECIAÇÃO. AF_06/2014	Depreciação, Juros, Impostos e Seguros, Manutenção e Materiais na Operação dos Equipamentos	H	1,00	28,51	28,51	
Insumo	00037734	SINAPI	CACAMBA METALICA BASCULANTE COM CAPACIDADE DE 10 M3 (INCLUI MONTAGEM, NAO INCLUI CAMINHAO)	Equipamento para Aquisição Permanente	UN	0,00	64.353,14	3,88	
Insumo	00037758	SINAPI	CAMINHAO TRUCADO, PESO BRUTO TOTAL 23000 KG, CARGA UTIL MAXIMA 15285 KG, DISTANCIA ENTRE EIXOS 4,80 M, POTENCIA 326 CV (INCLUI CABINE E CHASSI, NAO INCLUI CARROCERIA)	Equipamento para Aquisição Permanente	UN	0,00	720.250,97	24,63	
				MO sem LS =>	0,00	LS =>	-	MO com LS =>	0,00
				Valor do BDI =>	6,56			Valor com BDI =>	35,07
	Código	Banco	Descrição	Tipo	Und	Quant.	Valor Unit	Total	



SECRETARIA DO DESENVOLVIMENTO
ECONÔMICO - SDE



OBRA: EXECUÇÃO DOS SERVIÇOS DE 7.530,00 M² DE PAVIMENTAÇÃO EM PARALELEPÍPEDO EM VIAS PÚBLICAS.

LOCAL: POVOADO SÃO CARLOS - ZONA RURAL

MUNICÍPIOS: COCAL - PI.

DATA: FEVEREIRO DE 2026

SINAPI - 12/2025 - Piauí

SICRO3 - 10/2025 - Piauí

B.D.I. 23,01%

COMPOSIÇÕES ANALÍTICAS COM PREÇO UNITÁRIO - ONERADA

Composições Principais

Composição	91382	SINAPI	CAMINHÃO BASCULANTE 10 M3, TRUCADO CABINE SIMPLES, PESO BRUTO TOTAL 23.000 KG, CARGA ÚTIL MÁXIMA 15.935 KG, DISTÂNCIA ENTRE EIXOS 4,80 M, POTÊNCIA 230 CV INCLUSIVE CAÇAMBA METÁLICA - IMPOSTOS E SEGUROS. AF_06/2014	Depreciação, Juros, Impostos e Seguros, Manutenção e Materiais na Operação dos Equipamentos	H	1,00	4,47	4,47	
Insumo	00037758	SINAPI	CAMINHAO TRUCADO, PESO BRUTO TOTAL 23000 KG, CARGA UTIL MAXIMA 15285 KG, DISTANCIA ENTRE EIXOS 4,80 M, POTENCIA 326 CV (INCLUI CABINE E CHASSI, NAO INCLUI CARROCERIA)	Equipamento para Aquisição Permanente	UN	0,00	720.250,97	4,10	
Insumo	00037734	SINAPI	CACAMBA METALICA BASCULANTE COM CAPACIDADE DE 10 M3 (INCLUI MONTAGEM, NAO INCLUI CAMINHAO)	Equipamento para Aquisição Permanente	UN	0,00	64.353,14	0,37	
				MO sem LS =>	0,00	LS =>	-	MO com LS =>	0,00
				Valor do BDI =>	1,02			Valor com BDI =>	5,49
	Código	Banco	Descrição	Tipo	Und	Quant.	Valor Unit	Total	
Composição	91381	SINAPI	CAMINHÃO BASCULANTE 10 M3, TRUCADO CABINE SIMPLES, PESO BRUTO TOTAL 23.000 KG, CARGA ÚTIL MÁXIMA 15.935 KG, DISTÂNCIA ENTRE EIXOS 4,80 M, POTÊNCIA 230 CV INCLUSIVE CAÇAMBA METÁLICA - JUROS. AF_06/2014	Depreciação, Juros, Impostos e Seguros, Manutenção e Materiais na Operação dos Equipamentos	H	1,00	11,08	11,08	
Insumo	00037734	SINAPI	CACAMBA METALICA BASCULANTE COM CAPACIDADE DE 10 M3 (INCLUI MONTAGEM, NAO INCLUI CAMINHAO)	Equipamento para Aquisição Permanente	UN	0,00	64.353,14	0,93	
Insumo	00037758	SINAPI	CAMINHAO TRUCADO, PESO BRUTO TOTAL 23000 KG, CARGA UTIL MAXIMA 15285 KG, DISTANCIA ENTRE EIXOS 4,80 M, POTENCIA 326 CV (INCLUI CABINE E CHASSI, NAO INCLUI CARROCERIA)	Equipamento para Aquisição Permanente	UN	0,00	720.250,97	10,15	
				MO sem LS =>	0,00	LS =>	-	MO com LS =>	0,00
				Valor do BDI =>	2,54			Valor com BDI =>	13,62
	Código	Banco	Descrição	Tipo	Und	Quant.	Valor Unit	Total	
Composição	91383	SINAPI	CAMINHÃO BASCULANTE 10 M3, TRUCADO CABINE SIMPLES, PESO BRUTO TOTAL 23.000 KG, CARGA ÚTIL MÁXIMA 15.935 KG, DISTÂNCIA ENTRE EIXOS 4,80 M, POTÊNCIA 230 CV INCLUSIVE CAÇAMBA METÁLICA - MANUTENÇÃO. AF_06/2014	Depreciação, Juros, Impostos e Seguros, Manutenção e Materiais na Operação dos Equipamentos	H	1,00	51,70	51,70	



SECRETARIA DO DESENVOLVIMENTO ECONÔMICO - SDE



OBRA: EXECUÇÃO DOS SERVIÇOS DE 7.530,00 M² DE PAVIMENTAÇÃO EM PARALELEPÍPEDO EM VIAS PÚBLICAS.

LOCAL: POVOADO SÃO CARLOS - ZONA RURAL

MUNICÍPIOS: COCAL - PI.

DATA: FEVEREIRO DE 2026

SINAPI - 12/2025 - Piauí

SICRO3 - 10/2025 - Piauí

B.D.I. 23,01%

COMPOSIÇÕES ANALÍTICAS COM PREÇO UNITÁRIO - ONERADA

Composições Principais

Insumo	00037734	SINAPI	CACAMBA METALICA BASCULANTE COM CAPACIDADE DE 10 M3 (INCLUI MONTAGEM, NAO INCLUI CAMINHAO)	Equipamento para Aquisição Permanente	UN	0,00	64.353,14	5,46		
Insumo	00037758	SINAPI	CAMINHAO TRUCADO, PESO BRUTO TOTAL 23000 KG, CARGA UTIL MAXIMA 15285 KG, DISTANCIA ENTRE EIXOS 4,80 M, POTENCIA 326 CV (INCLUI CABINE E CHASSI, NAO INCLUI CARROCERIA)	Equipamento para Aquisição Permanente	UN	0,00	720.250,97	46,24		
				MO sem LS =>	0,00	LS =>	-	MO com LS =>	0,00	
				Valor do BDI =>	11.89				Valor com BDI =>	63.59

	Código	Banco	Descrição	Tipo	Und	Quant.	Valor Unit	Total		
Composição	91384	SINAPI	CAMINHÃO BASCULANTE 10 M3, TRUCADO CABINE SIMPLES, PESO BRUTO TOTAL 23.000 KG, CARGA ÚTIL MÁXIMA 15.935 KG, DISTÂNCIA ENTRE EIXOS 4,80 M, POTÊNCIA 230 CV INCLUSIVE CAÇAMBA METÁLICA - MATERIAIS NA OPERAÇÃO. AF_06/2014	Depreciação, Juros, Impostos e Seguros, Manutenção e Materiais na Operação dos Equipamentos	H	1,00	141,72	141,72		
Insumo	00004221	SINAPI	OLEO DIESEL COMBUSTIVEL COMUM METROPOLITANO S-10 OU S-500	Material	L	23,70	5,98	141,72		
				MO sem LS =>	0,00	LS =>	-	MO com LS =>	0,00	
				Valor do BDI =>	32,60				Valor com BDI =>	174,32

	Código	Banco	Descrição	Tipo	Und	Quant.	Valor Unit	Total
Composição	5903	SINAPI	CAMINHÃO PIPA 10.000 L TRUCADO, PESO BRUTO TOTAL 23.000 KG, CARGA ÚTIL MÁXIMA 15.935 KG, DISTÂNCIA ENTRE EIXOS 4,8 M, POTÊNCIA 230 CV, INCLUSIVE TANQUE DE AÇO PARA TRANSPORTE DE ÁGUA - CHI DIURNO. AF_06/2014	Custos Horários Produtivo e Improdutivo dos Equipamentos	CHI	1,00	71,52	71,52
Composição Auxiliar	91398	SINAPI	CAMINHÃO PIPA 10.000 L TRUCADO, PESO BRUTO TOTAL 23.000 KG, CARGA ÚTIL MÁXIMA 15.935 KG, DISTÂNCIA ENTRE EIXOS 4,8 M, POTÊNCIA 230 CV, INCLUSIVE TANQUE DE AÇO PARA TRANSPORTE DE ÁGUA - IMPOSTOS E SEGUROS. AF_06/2014	Depreciação, Juros, Impostos e Seguros, Manutenção e Materiais na Operação dos Equipamentos	H	1,00	4,61	4,61
Composição Auxiliar	91397	SINAPI	CAMINHÃO PIPA 10.000 L TRUCADO, PESO BRUTO TOTAL 23.000 KG, CARGA ÚTIL MÁXIMA 15.935 KG, DISTÂNCIA ENTRE EIXOS 4,8 M, POTÊNCIA 230 CV, INCLUSIVE TANQUE DE AÇO PARA TRANSPORTE DE ÁGUA - JUROS. AF_06/2014	Depreciação, Juros, Impostos e Seguros, Manutenção e Materiais na Operação dos Equipamentos	H	1,00	11,43	11,43



SECRETARIA DO DESENVOLVIMENTO ECONÔMICO - SDE



OBRA: EXECUÇÃO DOS SERVIÇOS DE 7.530,00 M² DE PAVIMENTAÇÃO EM PARALELEPÍPEDO EM VIAS PÚBLICAS.

LOCAL: POVOADO SÃO CARLOS - ZONA RURAL

MUNICÍPIOS: COCAL - PI.

DATA: FEVEREIRO DE 2026

SINAPI - 12/2025 - Piauí

SICRO3 - 10/2025 - Piauí

B.D.I. 23,01%

COMPOSIÇÕES ANALÍTICAS COM PREÇO UNITÁRIO - ONERADA

Composições Principais

Composição Auxiliar	88282	SINAPI	MOTORISTA DE CAMINHÃO COM ENCARGOS COMPLEMENTARES	Livro SINAPI: Cálculos e Parâmetros	H	1,00	25,87	25,87	
Composição Auxiliar	91396	SINAPI	CAMINHÃO PIPA 10.000 L TRUCADO, PESO BRUTO TOTAL 23.000 KG, CARGA ÚTIL MÁXIMA 15.935 KG, DISTÂNCIA ENTRE EIXOS 4,8 M, POTÊNCIA 230 CV, INCLUSIVE TANQUE DE AÇO PARA TRANSPORTE DE ÁGUA - DEPRECIAÇÃO. AF_06/2014	Depreciação, Juros, Impostos e Seguros, Manutenção e Materiais na Operação dos Equipamentos	H	1,00	29,61	29,61	
				MO sem LS =>	20,43	LS =>	-	MO com LS =>	20,43
				Valor do BDI =>	16,45			Valor com BDI =>	87,97
	Código	Banco	Descrição	Tipo	Und	Quant.	Valor Unit	Total	
Composição	5901	SINAPI	CAMINHÃO PIPA 10.000 L TRUCADO, PESO BRUTO TOTAL 23.000 KG, CARGA ÚTIL MÁXIMA 15.935 KG, DISTÂNCIA ENTRE EIXOS 4,8 M, POTÊNCIA 230 CV, INCLUSIVE TANQUE DE AÇO PARA TRANSPORTE DE ÁGUA - CHP DIURNO. AF_06/2014	Custos Horários Produtivo e Improdutivo dos Equipamentos	CHP	1,00	316,28	316,28	
Composição Auxiliar	91396	SINAPI	CAMINHÃO PIPA 10.000 L TRUCADO, PESO BRUTO TOTAL 23.000 KG, CARGA ÚTIL MÁXIMA 15.935 KG, DISTÂNCIA ENTRE EIXOS 4,8 M, POTÊNCIA 230 CV, INCLUSIVE TANQUE DE AÇO PARA TRANSPORTE DE ÁGUA - DEPRECIAÇÃO. AF_06/2014	Depreciação, Juros, Impostos e Seguros, Manutenção e Materiais na Operação dos Equipamentos	H	1,00	29,61	29,61	
Composição Auxiliar	5763	SINAPI	CAMINHÃO PIPA 10.000 L TRUCADO, PESO BRUTO TOTAL 23.000 KG, CARGA ÚTIL MÁXIMA 15.935 KG, DISTÂNCIA ENTRE EIXOS 4,8 M, POTÊNCIA 230 CV, INCLUSIVE TANQUE DE AÇO PARA TRANSPORTE DE ÁGUA - MANUTENÇÃO. AF_06/2014	Depreciação, Juros, Impostos e Seguros, Manutenção e Materiais na Operação dos Equipamentos	H	1,00	52,45	52,45	
Composição Auxiliar	91397	SINAPI	CAMINHÃO PIPA 10.000 L TRUCADO, PESO BRUTO TOTAL 23.000 KG, CARGA ÚTIL MÁXIMA 15.935 KG, DISTÂNCIA ENTRE EIXOS 4,8 M, POTÊNCIA 230 CV, INCLUSIVE TANQUE DE AÇO PARA TRANSPORTE DE ÁGUA - JUROS. AF_06/2014	Depreciação, Juros, Impostos e Seguros, Manutenção e Materiais na Operação dos Equipamentos	H	1,00	11,43	11,43	
Composição Auxiliar	88282	SINAPI	MOTORISTA DE CAMINHÃO COM ENCARGOS COMPLEMENTARES	Livro SINAPI: Cálculos e Parâmetros	H	1,00	25,87	25,87	



SECRETARIA DO DESENVOLVIMENTO ECONÔMICO - SDE



OBRA: EXECUÇÃO DOS SERVIÇOS DE 7.530,00 M² DE PAVIMENTAÇÃO EM PARALELEPÍPEDO EM VIAS PÚBLICAS.

LOCAL: POVOADO SÃO CARLOS - ZONA RURAL

MUNICÍPIOS: COCAL - PI.

DATA: FEVEREIRO DE 2026

SINAPI - 12/2025 - Piauí

SICRO3 - 10/2025 - Piauí

B.D.I. 23,01%

COMPOSIÇÕES ANALÍTICAS COM PREÇO UNITÁRIO - ONERADA

Composições Principais

Composições Principais									
Composição Auxiliar	91398	SINAPI	CAMINHÃO PIPA 10.000 L TRUCADO, PESO BRUTO TOTAL 23.000 KG, CARGA ÚTIL MÁXIMA 15.935 KG, DISTÂNCIA ENTRE EIXOS 4,8 M, POTÊNCIA 230 CV, INCLUSIVE TANQUE DE AÇO PARA TRANSPORTE DE ÁGUA - IMPOSTOS E SEGUROS. AF_06/2014	Depreciação, Juros, Impostos e Seguros, Manutenção e Materiais na Operação dos Equipamentos	H	1,00	4,61	4,61	
Composição Auxiliar	53831	SINAPI	CAMINHÃO PIPA 10.000 L TRUCADO, PESO BRUTO TOTAL 23.000 KG, CARGA ÚTIL MÁXIMA 15.935 KG, DISTÂNCIA ENTRE EIXOS 4,8 M, POTÊNCIA 230 CV, INCLUSIVE TANQUE DE AÇO PARA TRANSPORTE DE ÁGUA - MATERIAIS NA OPERAÇÃO. AF_06/2014	Depreciação, Juros, Impostos e Seguros, Manutenção e Materiais na Operação dos Equipamentos	H	1,00	192,31	192,31	
				MO sem LS =>	20,43	LS =>	-	MO com LS =>	20,43
				Valor do BDI =>	72,77			Valor com BDI =>	389,05

	Código	Banco	Descrição	Tipo	Und	Quant.	Valor Unit	Total	
Composição	91396	SINAPI	CAMINHÃO PIPA 10.000 L TRUCADO, PESO BRUTO TOTAL 23.000 KG, CARGA ÚTIL MÁXIMA 15.935 KG, DISTÂNCIA ENTRE EIXOS 4,8 M, POTÊNCIA 230 CV, INCLUSIVE TANQUE DE AÇO PARA TRANSPORTE DE ÁGUA - DEPRECIAÇÃO. AF_06/2014	Depreciação, Juros, Impostos e Seguros, Manutenção e Materiais na Operação dos Equipamentos	H	1,00	29,61	29,61	
Insumo	00037758	SINAPI	CAMINHAO TRUCADO, PESO BRUTO TOTAL 23000 KG, CARGA UTIL MAXIMA 15285 KG, DISTANCIA ENTRE EIXOS 4,80 M, POTENCIA 326 CV (INCLUI CABINE E CHASSI, NAO INCLUI CARROCERIA)	Equipamento para Aquisição Permanente	UN	0,00	720.250,97	24,70	
Insumo	00037736	SINAPI	TANQUE DE ACO CARBONO NAO REVESTIDO, PARA TRANSPORTE DE AGUA COM CAPACIDADE DE 10 M3, COM BOMBA CENTRIFUGA POR TOMADA DE FORCA, VAZAO MAXIMA *75* M3/H (INCLUI MONTAGEM, NAO INCLUI CAMINHAO)	Equipamento para Aquisição Permanente	UN	0,00	89.250,00	4,91	
				MO sem LS =>	0,00	LS =>	-	MO com LS =>	0,00
				Valor do BDI =>	6,81			Valor com BDI =>	36,42

	Código	Banco	Descrição	Tipo	Und	Quant.	Valor Unit	Total
Composição	91398	SINAPI	CAMINHÃO PIPA 10.000 L TRUCADO, PESO BRUTO TOTAL 23.000 KG, CARGA ÚTIL MÁXIMA 15.935 KG, DISTÂNCIA ENTRE EIXOS 4,8 M, POTÊNCIA 230 CV, INCLUSIVE TANQUE DE AÇO PARA TRANSPORTE DE ÁGUA - IMPOSTOS E SEGUROS. AF_06/2014	Depreciação, Juros, Impostos e Seguros, Manutenção e Materiais na Operação dos Equipamentos	H	1,00	4,61	4,61



SECRETARIA DO DESENVOLVIMENTO
ECONÔMICO - SDE



OBRA: EXECUÇÃO DOS SERVIÇOS DE 7.530,00 M² DE PAVIMENTAÇÃO EM PARALELEPÍPEDO EM VIAS PÚBLICAS.

LOCAL: POVOADO SÃO CARLOS - ZONA RURAL

MUNICÍPIOS: COCAL - PI.

DATA: FEVEREIRO DE 2026

SINAPI - 12/2025 - Piauí

SICRO3 - 10/2025 - Piauí

B.D.I. 23,01%

COMPOSIÇÕES ANALÍTICAS COM PREÇO UNITÁRIO - ONERADA

Composições Principais

Insumo	00037758	SINAPI	CAMINHAO TRUCADO, PESO BRUTO TOTAL 23000 KG, CARGA UTIL MAXIMA 15285 KG, DISTANCIA ENTRE EIXOS 4,80 M, POTENCIA 326 CV (INCLUI CABINE E CHASSI, NAO INCLUI CARROCERIA)	Equipamento para Aquisição Permanente	UN	0,00	720.250,97	4,10	
Insumo	00037736	SINAPI	TANQUE DE ACO CARBONO NAO REVESTIDO, PARA TRANSPORTE DE AGUA COM CAPACIDADE DE 10 M3, COM BOMBA CENTRIFUGA POR TOMADA DE FORCA, VAZAO MAXIMA *75* M3/H (INCLUI MONTAGEM, NAO INCLUI CAMINHAO)	Equipamento para Aquisição Permanente	UN	0,00	89.250,00	0,51	
				MO sem LS =>	0,00	LS =>	-	MO com LS =>	0,00
				Valor do BDI =>	1,06			Valor com BDI =>	5,67
	Código	Banco	Descrição	Tipo	Und	Quant.	Valor Unit	Total	
Composição	91397	SINAPI	CAMINHÃO PIPA 10.000 L TRUCADO, PESO BRUTO TOTAL 23.000 KG, CARGA ÚTIL MÁXIMA 15.935 KG, DISTÂNCIA ENTRE EIXOS 4,8 M, POTÊNCIA 230 CV, INCLUSIVE TANQUE DE AÇO PARA TRANSPORTE DE ÁGUA - JUROS. AF_06/2014	Depreciação, Juros, Impostos e Seguros, Manutenção e Materiais na Operação dos Equipamentos	H	1,00	11,43	11,43	
Insumo	00037736	SINAPI	TANQUE DE ACO CARBONO NAO REVESTIDO, PARA TRANSPORTE DE AGUA COM CAPACIDADE DE 10 M3, COM BOMBA CENTRIFUGA POR TOMADA DE FORCA, VAZAO MAXIMA *75* M3/H (INCLUI MONTAGEM, NAO INCLUI CAMINHAO)	Equipamento para Aquisição Permanente	UN	0,00	89.250,00	1,28	
Insumo	00037758	SINAPI	CAMINHAO TRUCADO, PESO BRUTO TOTAL 23000 KG, CARGA UTIL MAXIMA 15285 KG, DISTANCIA ENTRE EIXOS 4,80 M, POTENCIA 326 CV (INCLUI CABINE E CHASSI, NAO INCLUI CARROCERIA)	Equipamento para Aquisição Permanente	UN	0,00	720.250,97	10,15	
				MO sem LS =>	0,00	LS =>	-	MO com LS =>	0,00
				Valor do BDI =>	2,63			Valor com BDI =>	14,06
	Código	Banco	Descrição	Tipo	Und	Quant.	Valor Unit	Total	
Composição	5763	SINAPI	CAMINHÃO PIPA 10.000 L TRUCADO, PESO BRUTO TOTAL 23.000 KG, CARGA ÚTIL MÁXIMA 15.935 KG, DISTÂNCIA ENTRE EIXOS 4,8 M, POTÊNCIA 230 CV, INCLUSIVE TANQUE DE AÇO PARA TRANSPORTE DE ÁGUA - MANUTENÇÃO. AF_06/2014	Depreciação, Juros, Impostos e Seguros, Manutenção e Materiais na Operação dos Equipamentos	H	1,00	52,45	52,45	



SECRETARIA DO DESENVOLVIMENTO ECONÔMICO - SDE



OBRA: EXECUÇÃO DOS SERVIÇOS DE 7.530,00 M² DE PAVIMENTAÇÃO EM PARALELEPÍPEDO EM VIAS PÚBLICAS.

LOCAL: POVOADO SÃO CARLOS - ZONA RURAL

MUNICÍPIOS: COCAL - PI.

DATA: FEVEREIRO DE 2026

SINAPI - 12/2025 - Piauí

SICRO3 - 10/2025 - Piauí

B.D.I. 23,01%

COMPOSIÇÕES ANALÍTICAS COM PREÇO UNITÁRIO - ONERADA

Composições Principais

Insumo	00037736	SINAPI	TANQUE DE ACO CARBONO NAO REVESTIDO, PARA TRANSPORTE DE AGUA COM CAPACIDADE DE 10 M3, COM BOMBA CENTRIFUGA POR TOMADA DE FORCA, VAZAO MAXIMA *75* M3/H (INCLUI MONTAGEM, NAO INCLUI CAMINHAO)	Equipamento para Aquisição Permanente	UN	0,00	89.250,00	6,14
Insumo	00037758	SINAPI	CAMINHAO TRUCADO, PESO BRUTO TOTAL 23000 KG, CARGA UTIL MAXIMA 15285 KG, DISTANCIA ENTRE EIXOS 4,80 M, POTENCIA 326 CV (INCLUI CABINE E CHASSI, NAO INCLUI CARROCERIA)	Equipamento para Aquisição Permanente	UN	0,00	720.250,97	46,31

MO sem LS => 0,00 LS => - MO com LS => 0,00
Valor do BDI => 12,06 Valor com BDI => 64,51

	Código	Banco	Descrição	Tipo	Und	Quant.	Valor Unit	Total	
Composição	53831	SINAPI	CAMINHÃO PIPA 10.000 L TRUCADO, PESO BRUTO TOTAL 23.000 KG, CARGA ÚTIL MÁXIMA 15.935 KG, DISTÂNCIA ENTRE EIXOS 4,8 M, POTÊNCIA 230 CV, INCLUSIVE TANQUE DE AÇO PARA TRANSPORTE DE ÁGUA - MATERIAIS NA OPERAÇÃO. AF_06/2014	Depreciação, Juros, Impostos e Seguros, Manutenção e Materiais na Operação dos Equipamentos	H	1,00	192,31	192,31	
Insumo	00004221	SINAPI	OLEO DIESEL COMBUSTIVEL COMUM METROPOLITANO S-10 OU S-500	Material	L	32,16	5,98	192,31	
				MO sem LS =>	0,00	LS =>	-	MO com LS =>	0,00
				Valor do BDI =>	44.25			Valor com BDI =>	236.56

	Código	Banco	Descrição	Tipo	Und	Quant.	Valor Unit	Total
Composição	88262	SINAPI	CARPINTEIRO DE FORMAS COM ENCARGOS COMPLEMENTARES	Livro SINAPI: Cálculos e Parâmetros	H	1,00	26,97	26,97
Composição Auxiliar	95330	SINAPI	CURSO DE CAPACITAÇÃO PARA CARPINTEIRO DE FÔRMAS (ENCARGOS COMPLEMENTARES) - HORISTA	Livro SINAPI: Cálculos e Parâmetros	H	1,00	0,23	0,23
Insumo	00037373	SINAPI	SEGURO - HORISTA (COLETADO CAIXA - ENCARGOS COMPLEMENTARES)	Encargos Complementares	H	1,00	0,08	0,08
Insumo	00037372	SINAPI	EXAMES - HORISTA (COLETADO CAIXA - ENCARGOS COMPLEMENTARES)	Encargos Complementares	H	1,00	1,43	1,43
Insumo	00043459	SINAPI	FERRAMENTAS - FAMILIA CARPINTEIRO DE FORMAS - HORISTA (ENCARGOS COMPLEMENTARES - COLETADO CAIXA)	Encargos Complementares	H	1,00	0,44	0,44
Insumo	00037370	SINAPI	ALIMENTACAO - HORISTA (COLETADO CAIXA - ENCARGOS COMPLEMENTARES)	Encargos Complementares	H	1,00	2,46	2,46



SECRETARIA DO DESENVOLVIMENTO ECONÔMICO - SDE



OBRA: EXECUÇÃO DOS SERVIÇOS DE 7.530,00 M² DE PAVIMENTAÇÃO EM PARALELEPÍPEDO EM VIAS PÚBLICAS.

LOCAL: POVOADO SÃO CARLOS - ZONA RURAL

MUNICÍPIOS: COCAL - PI.

DATA: FEVEREIRO DE 2026

SINAPI - 12/2025 - Piauí

SICRO3 - 10/2025 - Piauí

B.D.I. 23,01%

COMPOSIÇÕES ANALÍTICAS COM PREÇO UNITÁRIO - ONERADA

Composições Principais

Insumo	00001213	SINAPI	CARPINTEIRO DE FORMAS PARA CONCRETO (HORISTA)	Mão de Obra	H	1,00	20,33	20,33	
Insumo	00037371	SINAPI	TRANSPORTE - HORISTA (COLETADO CAIXA - ENCARGOS COMPLEMENTARES)	Encargos Complementares	H	1,00	0,57	0,57	
Insumo	00043483	SINAPI	EPI - FAMILIA CARPINTEIRO DE FORMAS - HORISTA (ENCARGOS COMPLEMENTARES - COLETADO CAIXA)	Encargos Complementares	H	1,00	1,43	1,43	
				MO sem LS =>	20,56	LS =>	-	MO com LS =>	20,56
				Valor do BDI =>	6,20			Valor com BDI =>	33,17

	Código	Banco	Descrição	Tipo	Und	Quant.	Valor Unit	Total	
Composição	91533	SINAPI	COMPACTADOR DE SOLOS DE PERCUSSÃO (SOQUETE) COM MOTOR A GASOLINA 4 TEMPOS, POTÊNCIA 4 CV - CHP DIURNO. AF_08/2015	Custos Horários Produtivo e Improdutivo dos Equipamentos	CHP	1,00	35,44	35,44	
Composição Auxiliar	91530	SINAPI	COMPACTADOR DE SOLOS DE PERCUSSÃO (SOQUETE) COM MOTOR A GASOLINA 4 TEMPOS, POTÊNCIA 4 CV - JUROS. AF_08/2015	Depreciação, Juros, Impostos e Seguros, Manutenção e Materiais na Operação dos Equipamentos	H	1,00	0,24	0,24	
Composição Auxiliar	91531	SINAPI	COMPACTADOR DE SOLOS DE PERCUSSÃO (SOQUETE) COM MOTOR A GASOLINA 4 TEMPOS, POTÊNCIA 4 CV - MANUTENÇÃO. AF_08/2015	Depreciação, Juros, Impostos e Seguros, Manutenção e Materiais na Operação dos Equipamentos	H	1,00	1,15	1,15	
Composição Auxiliar	88297	SINAPI	OPERADOR DE MÁQUINAS E EQUIPAMENTOS COM ENCARGOS COMPLEMENTARES	Livro SINAPI: Cálculos e Parâmetros	H	1,00	27,16	27,16	
Composição Auxiliar	91529	SINAPI	COMPACTADOR DE SOLOS DE PERCUSSÃO (SOQUETE) COM MOTOR A GASOLINA 4 TEMPOS, POTÊNCIA 4 CV - DEPRECIAÇÃO. AF_08/2015	Depreciação, Juros, Impostos e Seguros, Manutenção e Materiais na Operação dos Equipamentos	H	1,00	0,92	0,92	
Composição Auxiliar	91532	SINAPI	COMPACTADOR DE SOLOS DE PERCUSSÃO (SOQUETE) COM MOTOR A GASOLINA 4 TEMPOS, POTÊNCIA 4 CV - MATERIAIS NA OPERAÇÃO. AF_08/2015	Depreciação, Juros, Impostos e Seguros, Manutenção e Materiais na Operação dos Equipamentos	H	1,00	5,97	5,97	
				MO sem LS =>	21,72	LS =>	-	MO com LS =>	21,72
				Valor do BDI =>	8,15			Valor com BDI =>	43,59

	Código	Banco	Descrição	Tipo	Und	Quant.	Valor Unit	Total
Composição	91529	SINAPI	COMPACTADOR DE SOLOS DE PERCUSSÃO (SOQUETE) COM MOTOR A GASOLINA 4 TEMPOS, POTÊNCIA 4 CV - DEPRECIAÇÃO. AF_08/2015	Depreciação, Juros, Impostos e Seguros, Manutenção e Materiais na Operação dos Equipamentos	H	1,00	0,92	0,92
Insumo	00013458	SINAPI	COMPACTADOR DE SOLOS DE PERCURSAO (SOQUETE) COM MOTOR A GASOLINA 4 TEMPOS DE 4 HP (4 CV)	Equipamento para Aquisição Permanente	UN	0,00	17.335,43	0,92



SECRETARIA DO DESENVOLVIMENTO
ECONÔMICO - SDE



OBRA: EXECUÇÃO DOS SERVIÇOS DE 7.530,00 M² DE PAVIMENTAÇÃO EM PARALELEPÍPEDO EM VIAS PÚBLICAS.

LOCAL: POVOADO SÃO CARLOS - ZONA RURAL

MUNICÍPIOS: COCAL - PI.

DATA: FEVEREIRO DE 2026

SINAPI - 12/2025 - Piauí

SICRO3 - 10/2025 - Piauí

B.D.I. 23,01%

COMPOSIÇÕES ANALÍTICAS COM PREÇO UNITÁRIO - ONERADA

Composições Principais

					MO sem LS =>	0,00	LS =>	-	MO com LS =>	0,00
					Valor do BDI =>	0,21			Valor com BDI =>	1,13
	Código	Banco	Descrição	Tipo	Und	Quant.			Valor Unit	Total
Composição	91530	SINAPI	COMPACTADOR DE SOLOS DE PERCUSSÃO (SOQUETE) COM MOTOR A GASOLINA 4 TEMPOS, POTÊNCIA 4 CV - JUROS. AF_08/2015	Depreciação, Juros, Impostos e Seguros, Manutenção e Materiais na Operação dos Equipamentos	H	1,00			0,24	0,24
Insumo	00013458	SINAPI	COMPACTADOR DE SOLOS DE PERCURSAO (SOQUETE) COM MOTOR A GASOLINA 4 TEMPOS DE 4 HP (4 CV)	Equipamento para Aquisição Permanente	UN	0,00			17.335,43	0,24
					MO sem LS =>	0,00	LS =>	-	MO com LS =>	0,00
					Valor do BDI =>	0,05			Valor com BDI =>	0,29
	Código	Banco	Descrição	Tipo	Und	Quant.			Valor Unit	Total
Composição	91531	SINAPI	COMPACTADOR DE SOLOS DE PERCUSSÃO (SOQUETE) COM MOTOR A GASOLINA 4 TEMPOS, POTÊNCIA 4 CV - MANUTENÇÃO. AF_08/2015	Depreciação, Juros, Impostos e Seguros, Manutenção e Materiais na Operação dos Equipamentos	H	1,00			1,15	1,15
Insumo	00013458	SINAPI	COMPACTADOR DE SOLOS DE PERCURSAO (SOQUETE) COM MOTOR A GASOLINA 4 TEMPOS DE 4 HP (4 CV)	Equipamento para Aquisição Permanente	UN	0,00			17.335,43	1,15
					MO sem LS =>	0,00	LS =>	-	MO com LS =>	0,00
					Valor do BDI =>	0,26			Valor com BDI =>	1,41
	Código	Banco	Descrição	Tipo	Und	Quant.			Valor Unit	Total
Composição	91532	SINAPI	COMPACTADOR DE SOLOS DE PERCUSSÃO (SOQUETE) COM MOTOR A GASOLINA 4 TEMPOS, POTÊNCIA 4 CV - MATERIAIS NA OPERAÇÃO. AF_08/2015	Depreciação, Juros, Impostos e Seguros, Manutenção e Materiais na Operação dos Equipamentos	H	1,00			5,97	5,97
Insumo	00004222	SINAPI	GASOLINA COMUM	Material	L	1,03			5,80	5,97
					MO sem LS =>	0,00	LS =>	-	MO com LS =>	0,00
					Valor do BDI =>	1,37			Valor com BDI =>	7,34
	Código	Banco	Descrição	Tipo	Und	Quant.			Valor Unit	Total
Composição	94974	SINAPI	CONCRETO MAGRO PARA LASTRO, TRAÇO 1:4,5:4,5 (EM MASSA SECA DE CIMENTO/ AREIA MÉDIA/ BRITA 1) - PREPARO MANUAL. AF_05/2021	Produção de Concreto	m³	1,00			600,87	600,87
Composição Auxiliar	88316	SINAPI	SERVENTE COM ENCARGOS COMPLEMENTARES	Livro SINAPI: Cálculos e Parâmetros	H	6,29			21,71	136,46



SECRETARIA DO DESENVOLVIMENTO ECONÔMICO - SDE



OBRA: EXECUÇÃO DOS SERVIÇOS DE 7.530,00 M² DE PAVIMENTAÇÃO EM PARALELEPÍPEDO EM VIAS PÚBLICAS.

LOCAL: POVOADO SÃO CARLOS - ZONA RURAL

MUNICÍPIOS: COCAL - PI.

DATA: FEVEREIRO DE 2026

SINAPI - 12/2025 - Piauí

SICRO3 - 10/2025 - Piauí

B.D.I. 23,01%

COMPOSIÇÕES ANALÍTICAS COM PREÇO UNITÁRIO - ONERADA

Composições Principais

Insumo	00001379	SINAPI	CIMENTO PORTLAND COMPOSTO CP II-32	Material	KG	218,93	1,04	227,68	
Insumo	00004721	SINAPI	PEDRA BRITADA N. 1 (9,5 A 19 MM) POSTO PEDREIRA/FORNECEDOR, SEM FRETE	Material	m³	0,60	260,63	155,62	
Insumo	00000370	SINAPI	AREIA MEDIA - POSTO JAZIDA/FORNECEDOR (RETIRADO NA JAZIDA, SEM TRANSPORTE)	Material	m³	0,85	95,00	81,11	
				MO sem LS =>	95,35	LS =>	-	MO com LS =>	95,35
				Valor do BDI =>	138,26			Valor com BDI =>	739,13

	Código	Banco	Descrição	Tipo	Und	Quant.	Valor Unit	Total	
Composição	94962	SINAPI	CONCRETO MAGRO PARA LASTRO, TRAÇO 1:4,5:4,5 (EM MASSA SECA DE CIMENTO/ AREIA MÉDIA/ BRITA 1) - PREPARO MECÂNICO COM BETONEIRA 400 L. AF_05/2021	Produção de Concreto	m³	1,00	542,91	542,91	
Composição Auxiliar	88377	SINAPI	OPERADOR DE BETONEIRA ESTACIONÁRIA/MISTURADOR COM ENCARGOS COMPLEMENTARES	Livro SINAPI: Cálculos e Parâmetros	H	1,48	27,09	40,12	
Composição Auxiliar	88831	SINAPI	BETONEIRA CAPACIDADE NOMINAL DE 400 L, CAPACIDADE DE MISTURA 280 L, MOTOR ELÉTRICO TRIFÁSICO POTÊNCIA DE 2 CV, SEM CARREGADOR - CHI DIURNO. AF_05/2023	Custos Horários Produtivo e Improdutivo dos Equipamentos	CHI	0,72	0,53	0,38	
Composição Auxiliar	88830	SINAPI	BETONEIRA CAPACIDADE NOMINAL DE 400 L, CAPACIDADE DE MISTURA 280 L, MOTOR ELÉTRICO TRIFÁSICO POTÊNCIA DE 2 CV, SEM CARREGADOR - CHP DIURNO. AF_05/2023	Custos Horários Produtivo e Improdutivo dos Equipamentos	CHP	0,76	2,37	1,80	
Composição Auxiliar	88316	SINAPI	SERVENTE COM ENCARGOS COMPLEMENTARES	Livro SINAPI: Cálculos e Parâmetros	H	2,34	21,71	50,87	
Insumo	00004721	SINAPI	PEDRA BRITADA N. 1 (9,5 A 19 MM) POSTO PEDREIRA/FORNECEDOR, SEM FRETE	Material	m³	0,58	260,63	150,69	
Insumo	00000370	SINAPI	AREIA MEDIA - POSTO JAZIDA/FORNECEDOR (RETIRADO NA JAZIDA, SEM TRANSPORTE)	Material	m³	0,83	95,00	78,55	
Insumo	00001379	SINAPI	CIMENTO PORTLAND COMPOSTO CP II-32	Material	KG	212,02	1,04	220,50	
				MO sem LS =>	67,60	LS =>	-	MO com LS =>	67,60
				Valor do BDI =>	124,92			Valor com BDI =>	667,83
	Código	Banco	Descrição	Tipo	Und	Quant.	Valor Unit	Total	



SECRETARIA DO DESENVOLVIMENTO ECONÔMICO - SDE



OBRA: EXECUÇÃO DOS SERVIÇOS DE 7.530,00 M² DE PAVIMENTAÇÃO EM PARALELEPÍPEDO EM VIAS PÚBLICAS.

LOCAL: POVOADO SÃO CARLOS - ZONA RURAL

MUNICÍPIOS: COCAL - PI.

DATA: FEVEREIRO DE 2026

SINAPI - 12/2025 - Piauí

SICRO3 - 10/2025 - Piauí

B.D.I. 23,01%

COMPOSIÇÕES ANALÍTICAS COM PREÇO UNITÁRIO - ONERADA

Composições Principais

Composição	94968	SINAPI	CONCRETO MAGRO PARA LASTRO, TRAÇO 1:4,5:4,5 (EM MASSA SECA DE CIMENTO/ AREIA MÉDIA/ BRITA 1) - PREPARO MECÂNICO COM BETONEIRA 600 L. AF_05/2021	Produção de Concreto	m³	1,00	540,63	540,63		
Composição Auxiliar	88377	SINAPI	OPERADOR DE BETONEIRA ESTACIONÁRIA/MISTURADOR COM ENCARGOS COMPLEMENTARES	Livro SINAPI: Cálculos e Parâmetros	H	1,33	27,09	36,07		
Composição Auxiliar	89225	SINAPI	BETONEIRA CAPACIDADE NOMINAL DE 600 L, CAPACIDADE DE MISTURA 360 L, MOTOR ELÉTRICO TRIFÁSICO POTÊNCIA DE 4 CV, SEM CARREGADOR - CHP DIURNO. AF_05/2023	Custos Horários Produtivo e Improdutivo dos Equipamentos	CHP	0,69	6,83	4,68		
Composição Auxiliar	89226	SINAPI	BETONEIRA CAPACIDADE NOMINAL DE 600 L, CAPACIDADE DE MISTURA 360 L, MOTOR ELÉTRICO TRIFÁSICO POTÊNCIA DE 4 CV, SEM CARREGADOR - CHI DIURNO. AF_05/2023	Custos Horários Produtivo e Improdutivo dos Equipamentos	CHI	0,65	2,16	1,39		
Composição Auxiliar	88316	SINAPI	SERVENTE COM ENCARGOS COMPLEMENTARES	Livro SINAPI: Cálculos e Parâmetros	H	2,11	21,71	45,71		
Insumo	00000370	SINAPI	AREIA MEDIA - POSTO JAZIDA/FORNECEDOR (RETIRADO NA JAZIDA, SEM TRANSPORTE)	Material	m³	0,83	95,00	79,08		
Insumo	00004721	SINAPI	PEDRA BRITADA N. 1 (9,5 A 19 MM) POSTO PEDREIRA/FORNECEDOR, SEM FRETE	Material	m³	0,58	260,63	151,71		
Insumo	00001379	SINAPI	CIMENTO PORTLAND COMPOSTO CP II-32	Material	KG	213,45	1,04	221,99		
					MO sem LS =>	60,76	LS =>	-	MO com LS =>	60,76
					Valor do BDI =>	124,39			Valor com BDI =>	665,02

	Código	Banco	Descrição	Tipo	Und	Quant.	Valor Unit	Total
Composição	95805	SINAPI	CONDULETE DE PVC, TIPO B, PARA ELETRODUTO DE PVC SOLDÁVEL DN 25 MM (3/4"), APARENTE - FORNECIMENTO E INSTALAÇÃO. AF_10/2022	Instalações Elétricas - Eletrodutos, Conexões e Conduletes Aparentes	UN	1,00	22,05	22,05
Composição Auxiliar	88247	SINAPI	AUXILIAR DE ELETRICISTA COM ENCARGOS COMPLEMENTARES	Livro SINAPI: Cálculos e Parâmetros	H	0,24	22,81	5,46
Composição Auxiliar	88264	SINAPI	ELETRICISTA COM ENCARGOS COMPLEMENTARES	Livro SINAPI: Cálculos e Parâmetros	H	0,24	27,74	6,64
Insumo	00011950	SINAPI	BUCHA DE NYLON SEM ABA S6, COM PARAFUSO DE 4,20 X 40 MM EM ACO ZINCADO COM ROSCA SOBERBA, CABECA CHATA E FENDA PHILLIPS	Material	UN	2,00	0,20	0,40



SECRETARIA DO DESENVOLVIMENTO
ECONÔMICO - SDE



OBRA: EXECUÇÃO DOS SERVIÇOS DE 7.530,00 M² DE PAVIMENTAÇÃO EM PARALELEPÍPEDO EM VIAS PÚBLICAS.

LOCAL: POVOADO SÃO CARLOS - ZONA RURAL

MUNICÍPIOS: COCAL - PI.

DATA: FEVEREIRO DE 2026

SINAPI - 12/2025 - Piauí

SICRO3 - 10/2025 - Piauí

B.D.I. 23,01%

COMPOSIÇÕES ANALÍTICAS COM PREÇO UNITÁRIO - ONERADA

Composições Principais

Insumo	00012010	SINAPI	CONDULETE EM PVC, TIPO "B", SEM TAMPA, DE 1/2" OU 3/4"	Material	UN	1,00	9,55	9,55	
				MO sem LS =>	8,92	LS =>	-	MO com LS =>	8,92
				Valor do BDI =>	5,07	Valor com BDI =>		27,12	
	Código	Banco	Descrição	Tipo	Und	Quant.	Valor Unit	Total	
Composição	95309	SINAPI	CURSO DE CAPACITAÇÃO PARA AJUDANTE DE CARPINTEIRO (ENCARGOS COMPLEMENTARES) - HORISTA	Livro SINAPI: Cálculos e Parâmetros	H	1,00	0,22	0,22	
Insumo	00006117	SINAPI	CARPINTEIRO AUXILIAR (HORISTA)	Mão de Obra	H	0,01	15,57	0,22	
				MO sem LS =>	0,22	LS =>	-	MO com LS =>	0,22
				Valor do BDI =>	0,05	Valor com BDI =>		0,27	
	Código	Banco	Descrição	Tipo	Und	Quant.	Valor Unit	Total	
Composição	95393	SINAPI	CURSO DE CAPACITAÇÃO PARA APONTADOR OU APROPRIADOR (ENCARGOS COMPLEMENTARES) - HORISTA	Livro SINAPI: Cálculos e Parâmetros	H	1,00	0,43	0,43	
Insumo	00006122	SINAPI	APONTADOR OU APROPRIADOR DE MAO DE OBRA (HORISTA)	Mão de Obra	H	0,02	20,33	0,43	
				MO sem LS =>	0,43	LS =>	-	MO com LS =>	0,43
				Valor do BDI =>	0,09	Valor com BDI =>		0,52	
	Código	Banco	Descrição	Tipo	Und	Quant.	Valor Unit	Total	
Composição	95316	SINAPI	CURSO DE CAPACITAÇÃO PARA AUXILIAR DE ELETRICISTA (ENCARGOS COMPLEMENTARES) - HORISTA	Livro SINAPI: Cálculos e Parâmetros	H	1,00	0,58	0,58	
Insumo	00000247	SINAPI	AJUDANTE DE ELETRICISTA (HORISTA)	Mão de Obra	H	0,04	15,57	0,58	
				MO sem LS =>	0,58	LS =>	-	MO com LS =>	0,58
				Valor do BDI =>	0,13	Valor com BDI =>		0,71	
	Código	Banco	Descrição	Tipo	Und	Quant.	Valor Unit	Total	
Composição	95317	SINAPI	CURSO DE CAPACITAÇÃO PARA AUXILIAR DE ENCANADOR OU BOMBEIRO HIDRÁULICO (ENCARGOS COMPLEMENTARES) - HORISTA	Livro SINAPI: Cálculos e Parâmetros	H	1,00	0,27	0,27	
Insumo	00000246	SINAPI	AUXILIAR DE ENCANADOR OU BOMBEIRO HIDRAULICO (HORISTA)	Mão de Obra	H	0,02	15,57	0,27	
				MO sem LS =>	0,27	LS =>	-	MO com LS =>	0,27



SECRETARIA DO DESENVOLVIMENTO
ECONÔMICO - SDE



OBRA: EXECUÇÃO DOS SERVIÇOS DE 7.530,00 M² DE PAVIMENTAÇÃO EM PARALELEPÍPEDO EM VIAS PÚBLICAS.

LOCAL: POVOADO SÃO CARLOS - ZONA RURAL

MUNICÍPIOS: COCAL - PI.

DATA: FEVEREIRO DE 2026

SINAPI - 12/2025 - Piauí

SICRO3 - 10/2025 - Piauí

B.D.I. 23,01%

COMPOSIÇÕES ANALÍTICAS COM PREÇO UNITÁRIO - ONERADA

Composições Principais

Valor do BDI =>					Valor com BDI =>			
0,06					0,33			
	Código	Banco	Descrição	Tipo	Und	Quant.	Valor Unit	Total
Composição	95328	SINAPI	CURSO DE CAPACITAÇÃO PARA CALCETEIRO (ENCARGOS COMPLEMENTARES) - HORISTA	Livro SINAPI: Cálculos e Parâmetros	H	1,00	0,23	0,23
Insumo	00004759	SINAPI	CALCETEIRO / RASTELEIRO (HORISTA)	Mão de Obra	H	0,01	20,33	0,23
MO sem LS =>					LS =>		MO com LS =>	
Valor do BDI =>					0,05		Valor com BDI =>	
0,23					-		0,23	
0,05							0,28	
	Código	Banco	Descrição	Tipo	Und	Quant.	Valor Unit	Total
Composição	95330	SINAPI	CURSO DE CAPACITAÇÃO PARA CARPINTEIRO DE FÔRMAS (ENCARGOS COMPLEMENTARES) - HORISTA	Livro SINAPI: Cálculos e Parâmetros	H	1,00	0,23	0,23
Insumo	00001213	SINAPI	CARPINTEIRO DE FORMAS PARA CONCRETO (HORISTA)	Mão de Obra	H	0,01	20,33	0,23
MO sem LS =>					LS =>		MO com LS =>	
Valor do BDI =>					0,05		Valor com BDI =>	
0,23					-		0,23	
0,05							0,28	
	Código	Banco	Descrição	Tipo	Und	Quant.	Valor Unit	Total
Composição	95332	SINAPI	CURSO DE CAPACITAÇÃO PARA ELETRICISTA (ENCARGOS COMPLEMENTARES) - HORISTA	Livro SINAPI: Cálculos e Parâmetros	H	1,00	0,75	0,75
Insumo	00002436	SINAPI	ELETRICISTA (HORISTA)	Mão de Obra	H	0,04	20,33	0,75
MO sem LS =>					LS =>		MO com LS =>	
Valor do BDI =>					0,17		Valor com BDI =>	
0,75					-		0,75	
0,17							0,92	
	Código	Banco	Descrição	Tipo	Und	Quant.	Valor Unit	Total
Composição	95335	SINAPI	CURSO DE CAPACITAÇÃO PARA ENCANADOR OU BOMBEIRO HIDRÁULICO (ENCARGOS COMPLEMENTARES) - HORISTA	Livro SINAPI: Cálculos e Parâmetros	H	1,00	0,36	0,36
Insumo	00002696	SINAPI	ENCANADOR OU BOMBEIRO HIDRAULICO (HORISTA)	Mão de Obra	H	0,02	20,33	0,36
MO sem LS =>					LS =>		MO com LS =>	
Valor do BDI =>					0,08		Valor com BDI =>	
0,36					-		0,36	
0,08							0,44	
	Código	Banco	Descrição	Tipo	Und	Quant.	Valor Unit	Total
Composição	95401	SINAPI	CURSO DE CAPACITAÇÃO PARA ENCARREGADO GERAL (ENCARGOS COMPLEMENTARES) - HORISTA	Livro SINAPI: Cálculos e Parâmetros	H	1,00	0,67	0,67



SECRETARIA DO DESENVOLVIMENTO
ECONÔMICO - SDE



OBRA: EXECUÇÃO DOS SERVIÇOS DE 7.530,00 M² DE PAVIMENTAÇÃO EM PARALELEPÍPEDO EM VIAS PÚBLICAS.

LOCAL: POVOADO SÃO CARLOS - ZONA RURAL

MUNICÍPIOS: COCAL - PI.

DATA: FEVEREIRO DE 2026

SINAPI - 12/2025 - Piauí

SICRO3 - 10/2025 - Piauí

B.D.I. 23,01%

COMPOSIÇÕES ANALÍTICAS COM PREÇO UNITÁRIO - ONERADA

Composições Principais

Insumo	00004083	SINAPI	ENCARREGADO GERAL DE OBRAS (HORISTA)	Mão de Obra	H	0,02	31,85	0,67	
				MO sem LS =>	0,67	LS =>	-	MO com LS =>	0,67
				Valor do BDI =>	0,15			Valor com BDI =>	0,82
	Código	Banco	Descrição	Tipo	Und	Quant.	Valor Unit	Total	
Composição	95403	SINAPI	CURSO DE CAPACITAÇÃO PARA ENGENHEIRO CIVIL DE OBRA PLENO (ENCARGOS COMPLEMENTARES) - HORISTA	Livro SINAPI: Cálculos e Parâmetros	H	1,00	1,85	1,85	
Insumo	00002707	SINAPI	ENGENHEIRO CIVIL DE OBRA PLENO (HORISTA)	Mão de Obra	H	0,01	125,35	1,85	
				MO sem LS =>	1,85	LS =>	-	MO com LS =>	1,85
				Valor do BDI =>	0,42			Valor com BDI =>	2,27
	Código	Banco	Descrição	Tipo	Und	Quant.	Valor Unit	Total	
Composição	95346	SINAPI	CURSO DE CAPACITAÇÃO PARA MOTORISTA DE BASCULANTE (ENCARGOS COMPLEMENTARES) - HORISTA	Livro SINAPI: Cálculos e Parâmetros	H	1,00	0,10	0,10	
Insumo	00020020	SINAPI	MOTORISTA DE CAMINHAO-BASCULANTE (HORISTA)	Mão de Obra	H	0,01	21,11	0,10	
				MO sem LS =>	0,10	LS =>	-	MO com LS =>	0,10
				Valor do BDI =>	0,02			Valor com BDI =>	0,12
	Código	Banco	Descrição	Tipo	Und	Quant.	Valor Unit	Total	
Composição	95347	SINAPI	CURSO DE CAPACITAÇÃO PARA MOTORISTA DE CAMINHÃO (ENCARGOS COMPLEMENTARES) - HORISTA	Livro SINAPI: Cálculos e Parâmetros	H	1,00	0,10	0,10	
Insumo	00004093	SINAPI	MOTORISTA DE CAMINHAO (HORISTA)	Mão de Obra	H	0,01	20,33	0,10	
				MO sem LS =>	0,10	LS =>	-	MO com LS =>	0,10
				Valor do BDI =>	0,02			Valor com BDI =>	0,12
	Código	Banco	Descrição	Tipo	Und	Quant.	Valor Unit	Total	
Composição	95389	SINAPI	CURSO DE CAPACITAÇÃO PARA OPERADOR DE BETONEIRA ESTACIONÁRIA/MISTURADOR (ENCARGOS COMPLEMENTARES) - HORISTA	Livro SINAPI: Cálculos e Parâmetros	H	1,00	0,17	0,17	
Insumo	00037666	SINAPI	OPERADOR DE BETONEIRA ESTACIONARIA / MISTURADOR (HORISTA)	Mão de Obra	H	0,01	21,48	0,17	
				MO sem LS =>	0,17	LS =>	-	MO com LS =>	0,17



SECRETARIA DO DESENVOLVIMENTO
ECONÔMICO - SDE



OBRA: EXECUÇÃO DOS SERVIÇOS DE 7.530,00 M² DE PAVIMENTAÇÃO EM PARALELEPÍPEDO EM VIAS PÚBLICAS.

LOCAL: POVOADO SÃO CARLOS - ZONA RURAL

MUNICÍPIOS: COCAL - PI.

DATA: FEVEREIRO DE 2026

SINAPI - 12/2025 - Piauí

SICRO3 - 10/2025 - Piauí

B.D.I. 23,01%

COMPOSIÇÕES ANALÍTICAS COM PREÇO UNITÁRIO - ONERADA

Composições Principais

				Valor do BDI =>		0,03		Valor com BDI =>		0,20	
	Código	Banco	Descrição	Tipo	Und	Quant.	Valor Unit	Total			
Composição	95358	SINAPI	CURSO DE CAPACITAÇÃO PARA OPERADOR DE GUINCHO (ENCARGOS COMPLEMENTARES) - HORISTA	Livro SINAPI: Cálculos e Parâmetros	H	1,00	0,35	0,35			
Insumo	00004253	SINAPI	OPERADOR DE GUINCHO OU GUINCHEIRO (HORISTA)	Mão de Obra	H	0,02	21,48	0,35			
				MO sem LS =>	0,35		LS =>	-	MO com LS =>	0,35	
				Valor do BDI =>	0,08				Valor com BDI =>	0,43	
	Código	Banco	Descrição	Tipo	Und	Quant.	Valor Unit	Total			
Composição	95360	SINAPI	CURSO DE CAPACITAÇÃO PARA OPERADOR DE MÁQUINAS E EQUIPAMENTOS (ENCARGOS COMPLEMENTARES) - HORISTA	Livro SINAPI: Cálculos e Parâmetros	H	1,00	0,24	0,24			
Insumo	00004230	SINAPI	OPERADOR DE MAQUINAS E TRATORES DIVERSOS - TERRAPLANAGEM (HORISTA)	Mão de Obra	H	0,01	21,48	0,24			
				MO sem LS =>	0,24		LS =>	-	MO com LS =>	0,24	
				Valor do BDI =>	0,05				Valor com BDI =>	0,29	
	Código	Banco	Descrição	Tipo	Und	Quant.	Valor Unit	Total			
Composição	95364	SINAPI	CURSO DE CAPACITAÇÃO PARA OPERADOR DE PÁ CARREGADEIRA (ENCARGOS COMPLEMENTARES) - HORISTA	Livro SINAPI: Cálculos e Parâmetros	H	1,00	0,17	0,17			
Insumo	00004248	SINAPI	OPERADOR DE PA CARREGADEIRA (HORISTA)	Mão de Obra	H	0,01	21,48	0,17			
				MO sem LS =>	0,17		LS =>	-	MO com LS =>	0,17	
				Valor do BDI =>	0,03				Valor com BDI =>	0,20	
	Código	Banco	Descrição	Tipo	Und	Quant.	Valor Unit	Total			
Composição	95371	SINAPI	CURSO DE CAPACITAÇÃO PARA PEDREIRO (ENCARGOS COMPLEMENTARES) - HORISTA	Livro SINAPI: Cálculos e Parâmetros	H	1,00	0,43	0,43			
Insumo	00004750	SINAPI	PEDREIRO (HORISTA)	Mão de Obra	H	0,02	20,33	0,43			
				MO sem LS =>	0,43		LS =>	-	MO com LS =>	0,43	
				Valor do BDI =>	0,09				Valor com BDI =>	0,52	
	Código	Banco	Descrição	Tipo	Und	Quant.	Valor Unit	Total			
Composição	95372	SINAPI	CURSO DE CAPACITAÇÃO PARA PINTOR (ENCARGOS COMPLEMENTARES) - HORISTA	Livro SINAPI: Cálculos e Parâmetros	H	1,00	0,30	0,30			



SECRETARIA DO DESENVOLVIMENTO ECONÔMICO - SDE



OBRA: EXECUÇÃO DOS SERVIÇOS DE 7.530,00 M² DE PAVIMENTAÇÃO EM PARALELEPÍPEDO EM VIAS PÚBLICAS.

LOCAL: POVOADO SÃO CARLOS - ZONA RURAL

MUNICÍPIOS: COCAL - PI.

DATA: FEVEREIRO DE 2026

SINAPI - 12/2025 - Piauí

SICRO3 - 10/2025 - Piauí

B.D.I. 23,01%

COMPOSIÇÕES ANALÍTICAS COM PREÇO UNITÁRIO - ONERADA

Composições Principais

Insumo	00004783	SINAPI	PINTOR (HORISTA)	Mão de Obra	H	0,01	20,33	0,30		
				MO sem LS =>	0,30	LS =>	-	MO com LS =>	0,30	
				Valor do BDI =>	0,06				Valor com BDI =>	0,36
	Código	Banco	Descrição	Tipo	Und	Quant.	Valor Unit	Total		
Composição	95378	SINAPI	CURSO DE CAPACITAÇÃO PARA SERVENTE (ENCARGOS COMPLEMENTARES) - HORISTA	Livro SINAPI: Cálculos e Parâmetros	H	1,00	0,31	0,31		
Insumo	00006111	SINAPI	SERVENTE DE OBRAS (HORISTA)	Mão de Obra	H	0,02	14,86	0,31		
				MO sem LS =>	0,31	LS =>	-	MO com LS =>	0,31	
				Valor do BDI =>	0,07				Valor com BDI =>	0,38
	Código	Banco	Descrição	Tipo	Und	Quant.	Valor Unit	Total		
Composição	95385	SINAPI	CURSO DE CAPACITAÇÃO PARA TELHADISTA (ENCARGOS COMPLEMENTARES) - HORISTA	Livro SINAPI: Cálculos e Parâmetros	H	1,00	0,23	0,23		
Insumo	00012869	SINAPI	TELHADOR / TELHADISTA (HORISTA)	Mão de Obra	H	0,01	20,07	0,23		
				MO sem LS =>	0,23	LS =>	-	MO com LS =>	0,23	
				Valor do BDI =>	0,05				Valor com BDI =>	0,28
	Código	Banco	Descrição	Tipo	Und	Quant.	Valor Unit	Total		
Composição	COMPOSIÇÃO AL 20113	Próprio	DESMONTE MANUAL DE ROCHA DE ORIGEM ARENÍTICA	SEDI - SERVIÇOS DIVERSOS	mil	1,00	612,20	612,20		
Composição Auxiliar	88316	SINAPI	SERVENTE COM ENCARGOS COMPLEMENTARES	Livro SINAPI: Cálculos e Parâmetros	H	12,00	21,71	260,52		
Composição Auxiliar	88309	SINAPI	PEDREIRO COM ENCARGOS COMPLEMENTARES	Livro SINAPI: Cálculos e Parâmetros	H	12,00	27,39	328,68		
Insumo	INSUMO AL 466	Próprio	INDENIZAÇÃO DE JAZIDA	Material	mil	1,00	23,00	23,00		
				MO sem LS =>	431,16	LS =>	-	MO com LS =>	431,16	
				Valor do BDI =>	140,86				Valor com BDI =>	753,06
	Código	Banco	Descrição	Tipo	Und	Quant.	Valor Unit	Total		
Composição	88264	SINAPI	ELETRICISTA COM ENCARGOS COMPLEMENTARES	Livro SINAPI: Cálculos e Parâmetros	H	1,00	27,74	27,74		



SECRETARIA DO DESENVOLVIMENTO ECONÔMICO - SDE



OBRA: EXECUÇÃO DOS SERVIÇOS DE 7.530,00 M² DE PAVIMENTAÇÃO EM PARALELEPÍPEDO EM VIAS PÚBLICAS.

LOCAL: POVOADO SÃO CARLOS - ZONA RURAL

MUNICÍPIOS: COCAL - PI.

DATA: FEVEREIRO DE 2026

SINAPI - 12/2025 - Piauí

SICRO3 - 10/2025 - Piauí

B.D.I. 23,01%

COMPOSIÇÕES ANALÍTICAS COM PREÇO UNITÁRIO - ONERADA

Composições Principais

Composição Auxiliar	95332	SINAPI	CURSO DE CAPACITAÇÃO PARA ELETRICISTA (ENCARGOS COMPLEMENTARES) - HORISTA	Livro SINAPI: Cálculos e Parâmetros	H	1,00	0,75	0,75	
Insumo	00037370	SINAPI	ALIMENTACAO - HORISTA (COLETADO CAIXA - ENCARGOS COMPLEMENTARES)	Encargos Complementares	H	1,00	2,46	2,46	
Insumo	00037371	SINAPI	TRANSPORTE - HORISTA (COLETADO CAIXA - ENCARGOS COMPLEMENTARES)	Encargos Complementares	H	1,00	0,57	0,57	
Insumo	00043484	SINAPI	EPI - FAMILIA ELETRICISTA - HORISTA (ENCARGOS COMPLEMENTARES - COLETADO CAIXA)	Encargos Complementares	H	1,00	1,26	1,26	
Insumo	00037373	SINAPI	SEGURO - HORISTA (COLETADO CAIXA - ENCARGOS COMPLEMENTARES)	Encargos Complementares	H	1,00	0,08	0,08	
Insumo	00043460	SINAPI	FERRAMENTAS - FAMILIA ELETRICISTA - HORISTA (ENCARGOS COMPLEMENTARES - COLETADO CAIXA)	Encargos Complementares	H	1,00	0,86	0,86	
Insumo	00037372	SINAPI	EXAMES - HORISTA (COLETADO CAIXA - ENCARGOS COMPLEMENTARES)	Encargos Complementares	H	1,00	1,43	1,43	
Insumo	00002436	SINAPI	ELETRICISTA (HORISTA)	Mão de Obra	H	1,00	20,33	20,33	
				MO sem LS =>	21,08	LS =>	-	MO com LS =>	21,08
				Valor do BDI =>	6,38			Valor com BDI =>	34,12

	Código	Banco	Descrição	Tipo	Und	Quant.	Valor Unit	Total	
Composição	91852	SINAPI	ELETRODUTO FLEXÍVEL CORRUGADO, PVC, DN 20 MM (1/2"), PARA CIRCUITOS TERMINAIS, INSTALADO EM PAREDE - FORNECIMENTO E INSTALAÇÃO. AF_03/2023	Instalações Elétricas - Eletrodutos Embutidos, Cabos, Caixas, Tomadas e Interruptores	M	1,00	8,80	8,80	
Composição Auxiliar	88247	SINAPI	AUXILIAR DE ELETRICISTA COM ENCARGOS COMPLEMENTARES	Livro SINAPI: Cálculos e Parâmetros	H	0,12	22,81	2,82	
Composição Auxiliar	88264	SINAPI	ELETRICISTA COM ENCARGOS COMPLEMENTARES	Livro SINAPI: Cálculos e Parâmetros	H	0,12	27,74	3,43	
Insumo	00002689	SINAPI	ELETRODUTO PVC FLEXIVEL CORRUGADO, COR AMARELA, DE 20 MM	Material	M	1,02	2,51	2,55	
				MO sem LS =>	4,61	LS =>	-	MO com LS =>	4,61
				Valor do BDI =>	2,02			Valor com BDI =>	10,82

	Código	Banco	Descrição	Tipo	Und	Quant.	Valor Unit	Total
Composição	91862	SINAPI	ELETRODUTO RÍGIDO ROSCÁVEL, PVC, DN 20 MM (1/2"), PARA CIRCUITOS TERMINAIS, INSTALADO EM FORRO - FORNECIMENTO E INSTALAÇÃO. AF_03/2023	Instalações Elétricas - Eletrodutos Embutidos, Cabos, Caixas, Tomadas e Interruptores	M	1,00	9,53	9,53



SECRETARIA DO DESENVOLVIMENTO ECONÔMICO - SDE



OBRA: EXECUÇÃO DOS SERVIÇOS DE 7.530,00 M² DE PAVIMENTAÇÃO EM PARALELEPÍPEDO EM VIAS PÚBLICAS.

LOCAL: POVOADO SÃO CARLOS - ZONA RURAL

MUNICÍPIOS: COCAL - PI.

DATA: FEVEREIRO DE 2026

SINAPI - 12/2025 - Piauí

SICRO3 - 10/2025 - Piauí

B.D.I. 23,01%

COMPOSIÇÕES ANALÍTICAS COM PREÇO UNITÁRIO - ONERADA

Composições Principais

Composição Auxiliar	88264	SINAPI	ELETRICISTA COM ENCARGOS COMPLEMENTARES	Livro SINAPI: Cálculos e Parâmetros	H	0,11	27,74	2,91		
Composição Auxiliar	88247	SINAPI	AUXILIAR DE ELETRICISTA COM ENCARGOS COMPLEMENTARES	Livro SINAPI: Cálculos e Parâmetros	H	0,11	22,81	2,39		
Insumo	00002673	SINAPI	ELETRODUTO DE PVC RIGIDO ROSCAVEL DE 1/2", SEM LUVA	Material	M	1,02	4,16	4,23		
					MO sem LS =>	3,90	LS =>	-	MO com LS =>	3,90
					Valor do BDI =>	2,19			Valor com BDI =>	11,72

	Código	Banco	Descrição	Tipo	Und	Quant.	Valor Unit	Total	
Composição	91870	SINAPI	ELETRODUTO RÍGIDO ROSCÁVEL, PVC, DN 20 MM (1/2"), PARA CIRCUITOS TERMINAIS, INSTALADO EM PAREDE - FORNECIMENTO E INSTALAÇÃO. AF_03/2023	Instalações Elétricas - Eletrodutos Embutidos, Cabos, Caixas, Tomadas e Interruptores	M	1,00	12,46	12,46	
Composição Auxiliar	88247	SINAPI	AUXILIAR DE ELETRICISTA COM ENCARGOS COMPLEMENTARES	Livro SINAPI: Cálculos e Parâmetros	H	0,16	22,81	3,71	
Composição Auxiliar	88264	SINAPI	ELETRICISTA COM ENCARGOS COMPLEMENTARES	Livro SINAPI: Cálculos e Parâmetros	H	0,16	27,74	4,52	
Insumo	00002673	SINAPI	ELETRODUTO DE PVC RIGIDO ROSCAVEL DE 1/2", SEM LUVA	Material	M	1,02	4,16	4,23	
				MO sem LS =>	6,06	LS =>	-	MO com LS =>	6,06
				Valor do BDI =>	2,86			Valor com BDI =>	15,32

	Código	Banco	Descrição	Tipo	Und	Quant.	Valor Unit	Total
Composição	88267	SINAPI	ENCANADOR OU BOMBEIRO HIDRÁULICO COM ENCARGOS COMPLEMENTARES	Livro SINAPI: Cálculos e Parâmetros	H	1,00	26,67	26,67
Composição Auxiliar	95335	SINAPI	CURSO DE CAPACITAÇÃO PARA ENCANADOR OU BOMBEIRO HIDRÁULICO (ENCARGOS COMPLEMENTARES) - HORISTA	Livro SINAPI: Cálculos e Parâmetros	H	1,00	0,36	0,36
Insumo	00002696	SINAPI	ENCANADOR OU BOMBEIRO HIDRAULICO (HORISTA)	Mão de Obra	H	1,00	20,33	20,33
Insumo	00043485	SINAPI	EPI - FAMÍLIA ENCANADOR - HORISTA (ENCARGOS COMPLEMENTARES - COLETADO CAIXA)	Encargos Complementares	H	1,00	1,13	1,13
Insumo	00037372	SINAPI	EXAMES - HORISTA (COLETADO CAIXA - ENCARGOS COMPLEMENTARES)	Encargos Complementares	H	1,00	1,43	1,43
Insumo	00043461	SINAPI	FERRAMENTAS - FAMÍLIA ENCANADOR - HORISTA (ENCARGOS COMPLEMENTARES - COLETADO CAIXA)	Encargos Complementares	H	1,00	0,31	0,31



SECRETARIA DO DESENVOLVIMENTO ECONÔMICO - SDE



OBRA: EXECUÇÃO DOS SERVIÇOS DE 7.530,00 M² DE PAVIMENTAÇÃO EM PARALELEPÍPEDO EM VIAS PÚBLICAS.

LOCAL: POVOADO SÃO CARLOS - ZONA RURAL

MUNICÍPIOS: COCAL - PI.

DATA: FEVEREIRO DE 2026

SINAPI - 12/2025 - Piauí

SICRO3 - 10/2025 - Piauí

B.D.I. 23,01%

COMPOSIÇÕES ANALÍTICAS COM PREÇO UNITÁRIO - ONERADA

Composições Principais

Insumo	00037371	SINAPI	TRANSPORTE - HORISTA (COLETADO CAIXA - ENCARGOS COMPLEMENTARES)	Encargos Complementares	H	1,00	0,57	0,57	
Insumo	00037373	SINAPI	SEGURO - HORISTA (COLETADO CAIXA - ENCARGOS COMPLEMENTARES)	Encargos Complementares	H	1,00	0,08	0,08	
Insumo	00037370	SINAPI	ALIMENTACAO - HORISTA (COLETADO CAIXA - ENCARGOS COMPLEMENTARES)	Encargos Complementares	H	1,00	2,46	2,46	
				MO sem LS =>	20,69	LS =>	-	MO com LS =>	20,69
				Valor do BDI =>	6,13			Valor com BDI =>	32,80

	Código	Banco	Descrição	Tipo	Und	Quant.	Valor Unit	Total		
Composição	90776	SINAPI	ENCARREGADO GERAL COM ENCARGOS COMPLEMENTARES	Livro SINAPI: Cálculos e Parâmetros	H	1,00	38,42	38,42		
Composição Auxiliar	95401	SINAPI	CURSO DE CAPACITAÇÃO PARA ENCARREGADO GERAL (ENCARGOS COMPLEMENTARES) - HORISTA	Livro SINAPI: Cálculos e Parâmetros	H	1,00	0,67	0,67		
Insumo	00037373	SINAPI	SEGURO - HORISTA (COLETADO CAIXA - ENCARGOS COMPLEMENTARES)	Encargos Complementares	H	1,00	0,08	0,08		
Insumo	00037371	SINAPI	TRANSPORTE - HORISTA (COLETADO CAIXA - ENCARGOS COMPLEMENTARES)	Encargos Complementares	H	1,00	0,57	0,57		
Insumo	00037370	SINAPI	ALIMENTACAO - HORISTA (COLETADO CAIXA - ENCARGOS COMPLEMENTARES)	Encargos Complementares	H	1,00	2,46	2,46		
Insumo	00004083	SINAPI	ENCARREGADO GERAL DE OBRAS (HORISTA)	Mão de Obra	H	1,00	31,85	31,85		
Insumo	00037372	SINAPI	EXAMES - HORISTA (COLETADO CAIXA - ENCARGOS COMPLEMENTARES)	Encargos Complementares	H	1,00	1,43	1,43		
Insumo	00043487	SINAPI	EPI - FAMILIA ENCARREGADO GERAL - HORISTA (ENCARGOS COMPLEMENTARES - COLETADO CAIXA)	Encargos Complementares	H	1,00	1,28	1,28		
Insumo	00043463	SINAPI	FERRAMENTAS - FAMILIA ENCARREGADO GERAL - HORISTA (ENCARGOS COMPLEMENTARES - COLETADO CAIXA)	Encargos Complementares	H	1,00	0,08	0,08		
				MO sem LS =>		32,52	LS =>	-	MO com LS =>	32,52
				Valor do BDI =>		8,84			Valor com BDI =>	47,26

	Código	Banco	Descrição	Tipo	Und	Quant.	Valor Unit	Total
Composição	90778	SINAPI	ENGENHEIRO CIVIL DE OBRA PLENO COM ENCARGOS COMPLEMENTARES	Livro SINAPI: Cálculos e Parâmetros	H	1,00	131,95	131,95
Composição Auxiliar	95403	SINAPI	CURSO DE CAPACITAÇÃO PARA ENGENHEIRO CIVIL DE OBRA PLENO (ENCARGOS COMPLEMENTARES) - HORISTA	Livro SINAPI: Cálculos e Parâmetros	H	1,00	1,85	1,85



SECRETARIA DO DESENVOLVIMENTO ECONÔMICO - SDE



OBRA: EXECUÇÃO DOS SERVIÇOS DE 7.530,00 M² DE PAVIMENTAÇÃO EM PARALELEPÍPEDO EM VIAS PÚBLICAS.

LOCAL: POVOADO SÃO CARLOS - ZONA RURAL

MUNICÍPIOS: COCAL - PI.

DATA: FEVEREIRO DE 2026

SINAPI - 12/2025 - Piauí

SICRO3 - 10/2025 - Piauí

B.D.I. 23,01%

COMPOSIÇÕES ANALÍTICAS COM PREÇO UNITÁRIO - ONERADA

Composições Principais

Insumo	00002707	SINAPI	ENGENHEIRO CIVIL DE OBRA PLENO (HORISTA)	Mão de Obra	H	1,00	125,35	125,35	
Insumo	00037373	SINAPI	SEGURO - HORISTA (COLETADO CAIXA - ENCARGOS COMPLEMENTARES)	Encargos Complementares	H	1,00	0,08	0,08	
Insumo	00043486	SINAPI	EPI - FAMILIA ENGENHEIRO CIVIL - HORISTA (ENCARGOS COMPLEMENTARES - COLETADO CAIXA)	Encargos Complementares	H	1,00	0,77	0,77	
Insumo	00037370	SINAPI	ALIMENTACAO - HORISTA (COLETADO CAIXA - ENCARGOS COMPLEMENTARES)	Encargos Complementares	H	1,00	2,46	2,46	
Insumo	00037372	SINAPI	EXAMES - HORISTA (COLETADO CAIXA - ENCARGOS COMPLEMENTARES)	Encargos Complementares	H	1,00	1,43	1,43	
Insumo	00043462	SINAPI	FERRAMENTAS - FAMILIA ENGENHEIRO CIVIL - HORISTA (ENCARGOS COMPLEMENTARES - COLETADO CAIXA)	Encargos Complementares	H	1,00	0,01	0,01	
				MO sem LS =>	127,20	LS =>	-	MO com LS =>	127,20
				Valor do BDI =>	30,36			Valor com BDI =>	162,31

	Código	Banco	Descrição	Tipo	Und	Quant.	Valor Unit	Total	
Composição	93358	SINAPI	ESCAVAÇÃO MANUAL DE VALA. AF_09/2024	Escavação de Valas	m³	1,00	85,87	85,87	
Composição Auxiliar	88316	SINAPI	SERVENTE COM ENCARGOS COMPLEMENTARES	Livro SINAPI: Cálculos e Parâmetros	H	3,96	21,71	85,87	
				MO sem LS =>	60,00	LS =>	-	MO com LS =>	60,00
				Valor do BDI =>	19,75			Valor com BDI =>	105,62

	Código	Banco	Descrição	Tipo	Und	Quant.	Valor Unit	Total	
Composição	91170	SINAPI	FIXAÇÃO DE TUBOS HORIZONTAIS DE PVC ÁGUA, PVC ESGOTO, PVC ÁGUA PLUVIAL, CPVC, PPR, COBRE OU AÇO, DIÂMETROS MENORES OU IGUAIS A 40 MM, COM ABRAÇADEIRA METÁLICA RÍGIDA TIPO U PERFIL 1 1/4", FIXADA EM PERFILADO EM LAJE. AF_09/2023_PS	Rasgos e Fixações	M	1,00	11,38	11,38	
Composição Auxiliar	88267	SINAPI	ENCANADOR OU BOMBEIRO HIDRÁULICO COM ENCARGOS COMPLEMENTARES	Livro SINAPI: Cálculos e Parâmetros	H	0,21	26,67	5,63	
Composição Auxiliar	88248	SINAPI	AUXILIAR DE ENCANADOR OU BOMBEIRO HIDRÁULICO COM ENCARGOS COMPLEMENTARES	Livro SINAPI: Cálculos e Parâmetros	H	0,05	21,82	1,04	
Insumo	00000392	SINAPI	ABRACADEIRA EM AÇO PARA AMARRACAO DE ELETRODUTOS, TIPO D, COM 1/2" E PARAFUSO DE FIXACAO	Material	UN	1,79	2,64	4,71	
				MO sem LS ==>	5,13	LS ==>	-	MO com LS ==>	5,13



SECRETARIA DO DESENVOLVIMENTO ECONÔMICO - SDE



OBRA: EXECUÇÃO DOS SERVIÇOS DE 7.530,00 M² DE PAVIMENTAÇÃO EM PARALELEPÍPEDO EM VIAS PÚBLICAS.

LOCAL: POVOADO SÃO CARLOS - ZONA RURAL

MUNICÍPIOS: COCAL - PI.

DATA: FEVEREIRO DE 2026

SINAPI - 12/2025 - Piauí

SICRO3 - 10/2025 - Piauí

B.D.I. 23,01%

COMPOSIÇÕES ANALÍTICAS COM PREÇO UNITÁRIO - ONERADA

Composições Principais

				Valor do BDI =>		2,61		Valor com BDI =>		13,99	
	Código	Banco	Descrição	Tipo	Und	Quant.	Valor Unit	Total			
Composição	91173	SINAPI	FIXAÇÃO DE TUBOS VERTICAIS DE PVC ÁGUA, PVC ESGOTO, PVC ÁGUA PLUVIAL, CPVC, PPR, COBRE OU AÇO, DIÂMETROS MENORES OU IGUAIS A 40 MM, COM ABRAÇADEIRA METÁLICA RÍGIDA TIPO U PERFIL 1 1/4", FIXADA EM PERFILADO EM PAREDE. AF_09/2023_PS	Rasgos e Fixações	M	1,00	4,25	4,25			
Composição Auxiliar	88248	SINAPI	AUXILIAR DE ENCANADOR OU BOMBEIRO HIDRÁULICO COM ENCARGOS COMPLEMENTARES	Livro SINAPI: Cálculos e Parâmetros	H	0,02	21,82	0,39			
Composição Auxiliar	88267	SINAPI	ENCANADOR OU BOMBEIRO HIDRÁULICO COM ENCARGOS COMPLEMENTARES	Livro SINAPI: Cálculos e Parâmetros	H	0,08	26,67	2,10			
Insumo	00000392	SINAPI	ABRACADEIRA EM ACO PARA AMARRACAO DE ELETRODUTOS, TIPO D, COM 1/2" E PARAFUSO DE FIXACAO	Material	UN	0,67	2,64	1,76			
				MO sem LS =>	1,91	LS =>	-	MO com LS =>	1,91		
				Valor do BDI =>	0,97			Valor com BDI =>	5,22		
	Código	Banco	Descrição	Tipo	Und	Quant.	Valor Unit	Total			
Composição	93282	SINAPI	GUINCHO ELÉTRICO DE COLUNA, CAPACIDADE 400 KG, COM MOTO FREIO, MOTOR TRIFÁSICO DE 1,25 CV - CHI DIURNO. AF_03/2016	Custos Horários Produtivo e Improdutivo dos Equipamentos	CHI	1,00	27,73	27,73			
Composição Auxiliar	88295	SINAPI	OPERADOR DE GUINCHO COM ENCARGOS COMPLEMENTARES	Livro SINAPI: Cálculos e Parâmetros	H	1,00	27,27	27,27			
Composição Auxiliar	93278	SINAPI	GUINCHO ELÉTRICO DE COLUNA, CAPACIDADE 400 KG, COM MOTO FREIO, MOTOR TRIFÁSICO DE 1,25 CV - JUROS. AF_03/2016	Depreciação, Juros, Impostos e Seguros, Manutenção e Materiais na Operação dos Equipamentos	H	1,00	0,08	0,08			
Composição Auxiliar	93277	SINAPI	GUINCHO ELÉTRICO DE COLUNA, CAPACIDADE 400 KG, COM MOTO FREIO, MOTOR TRIFÁSICO DE 1,25 CV - DEPRECIÇÃO. AF_03/2016	Depreciação, Juros, Impostos e Seguros, Manutenção e Materiais na Operação dos Equipamentos	H	1,00	0,38	0,38			
				MO sem LS =>	21,83	LS =>	-	MO com LS =>	21,83		
				Valor do BDI =>	6,38			Valor com BDI =>	34,11		
	Código	Banco	Descrição	Tipo	Und	Quant.	Valor Unit	Total			
Composição	93281	SINAPI	GUINCHO ELÉTRICO DE COLUNA, CAPACIDADE 400 KG, COM MOTO FREIO, MOTOR TRIFÁSICO DE 1,25 CV - CHP DIURNO. AF_03/2016	Custos Horários Produtivo e Improdutivo dos Equipamentos	CHP	1,00	28,94	28,94			



SECRETARIA DO DESENVOLVIMENTO ECONÔMICO - SDE



OBRA: EXECUÇÃO DOS SERVIÇOS DE 7.530,00 M² DE PAVIMENTAÇÃO EM PARALELEPÍPEDO EM VIAS PÚBLICAS.

LOCAL: POVOADO SÃO CARLOS - ZONA RURAL

MUNICÍPIOS: COCAL - PI.

DATA: FEVEREIRO DE 2026

SINAPI - 12/2025 - Piauí

SICRO3 - 10/2025 - Piauí

B.D.I. 23,01%

COMPOSIÇÕES ANALÍTICAS COM PREÇO UNITÁRIO - ONERADA

Composições Principais

Composição Auxiliar	93277	SINAPI	GUINCHO ELÉTRICO DE COLUNA, CAPACIDADE 400 KG, COM MOTO FREIO, MOTOR TRIFÁSICO DE 1,25 CV - DEPRECIAÇÃO. AF_03/2016	Depreciação, Juros, Impostos e Seguros, Manutenção e Materiais na Operação dos Equipamentos	H	1,00	0,38	0,38
Composição Auxiliar	93278	SINAPI	GUINCHO ELÉTRICO DE COLUNA, CAPACIDADE 400 KG, COM MOTO FREIO, MOTOR TRIFÁSICO DE 1,25 CV - JUROS. AF_03/2016	Depreciação, Juros, Impostos e Seguros, Manutenção e Materiais na Operação dos Equipamentos	H	1,00	0,08	0,08
Composição Auxiliar	88295	SINAPI	OPERADOR DE GUINCHO COM ENCARGOS COMPLEMENTARES	Livro SINAPI: Cálculos e Parâmetros	H	1,00	27,27	27,27
Composição Auxiliar	93280	SINAPI	GUINCHO ELÉTRICO DE COLUNA, CAPACIDADE 400 KG, COM MOTO FREIO, MOTOR TRIFÁSICO DE 1,25 CV - MATERIAIS NA OPERAÇÃO. AF_03/2016	Depreciação, Juros, Impostos e Seguros, Manutenção e Materiais na Operação dos Equipamentos	H	1,00	0,85	0,85
Composição Auxiliar	93279	SINAPI	GUINCHO ELÉTRICO DE COLUNA, CAPACIDADE 400 KG, COM MOTO FREIO, MOTOR TRIFÁSICO DE 1,25 CV - MANUTENÇÃO. AF_03/2016	Depreciação, Juros, Impostos e Seguros, Manutenção e Materiais na Operação dos Equipamentos	H	1,00	0,36	0,36

MO sem LS => 21,83 LS => - MO com LS => 21,83

Valor do BDI => 6,65 Valor com BDI => 35,59

	Código	Banco	Descrição	Tipo	Und	Quant.	Valor Unit	Total
Composição	93277	SINAPI	GUINCHO ELÉTRICO DE COLUNA, CAPACIDADE 400 KG, COM MOTO FREIO, MOTOR TRIFÁSICO DE 1,25 CV - DEPRECIAÇÃO. AF_03/2016	Depreciação, Juros, Impostos e Seguros, Manutenção e Materiais na Operação dos Equipamentos	H	1,00	0,38	0,38
Insumo	00036487	SINAPI	GUINCHO ELETRICO DE COLUNA, CAPACIDADE 400 KG, COM MOTO FREIO, MOTOR TRIFASICO DE 1,25 CV	Equipamento para Aquisição Permanente	UN	0,00	6.050,16	0,38
				MO sem LS =>		0,00	LS =>	- MO com LS =>
				Valor do BDI =>		0,08		Valor com BDI =>

	Código	Banco	Descrição	Tipo	Und	Quant.	Valor Unit	Total
Composição	93278	SINAPI	GUINCHO ELÉTRICO DE COLUNA, CAPACIDADE 400 KG, COM MOTO FREIO, MOTOR TRIFÁSICO DE 1,25 CV - JUROS. AF_03/2016	Depreciação, Juros, Impostos e Seguros, Manutenção e Materiais na Operação dos Equipamentos	H	1,00	0,08	0,08
Insumo	00036487	SINAPI	GUINCHO ELETRICO DE COLUNA, CAPACIDADE 400 KG, COM MOTO FREIO, MOTOR TRIFASICO DE 1,25 CV	Equipamento para Aquisição Permanente	UN	0,00	6.050,16	0,08
				MO sem LS =>		0,00	LS =>	- MO com LS =>
				Valor do BDI =>		0,01		Valor com BDI =>

	Código	Banco	Descrição	Tipo	Und	Quant.	Valor Unit	Total
--	--------	-------	-----------	------	-----	--------	------------	-------



SECRETARIA DO DESENVOLVIMENTO ECONÔMICO - SDE



OBRA: EXECUÇÃO DOS SERVIÇOS DE 7.530,00 M² DE PAVIMENTAÇÃO EM PARALELEPÍPEDO EM VIAS PÚBLICAS.

LOCAL: POVOADO SÃO CARLOS - ZONA RURAL

MUNICÍPIOS: COCAL - PI.

DATA: FEVEREIRO DE 2026

SINAPI - 12/2025 - Piauí

SICRO3 - 10/2025 - Piauí

B.D.I. 23,01%

COMPOSIÇÕES ANALÍTICAS COM PREÇO UNITÁRIO - ONERADA

Composições Principais

Composição	93279	SINAPI	GUINCHO ELÉTRICO DE COLUNA, CAPACIDADE 400 KG, COM MOTO FREIO, MOTOR TRIFÁSICO DE 1,25 CV - MANUTENÇÃO. AF_03/2016	Depreciação, Juros, Impostos e Seguros, Manutenção e Materiais na Operação dos Equipamentos	H	1,00	0,36	0,36	
Insumo	00036487	SINAPI	GUINCHO ELETRICO DE COLUNA, CAPACIDADE 400 KG, COM MOTO FREIO, MOTOR TRIFASICO DE 1,25 CV	Equipamento para Aquisição Permanente	UN	0,00	6.050,16	0,36	
				MO sem LS =>	0,00	LS =>	-	MO com LS =>	0,00
				Valor do BDI =>	0,08			Valor com BDI =>	0,44

	Código	Banco	Descrição	Tipo	Und	Quant.	Valor Unit	Total	
Composição	93280	SINAPI	GUINCHO ELÉTRICO DE COLUNA, CAPACIDADE 400 KG, COM MOTO FREIO, MOTOR TRIFÁSICO DE 1,25 CV - MATERIAIS NA OPERAÇÃO. AF_03/2016	Depreciação, Juros, Impostos e Seguros, Manutenção e Materiais na Operação dos Equipamentos	H	1,00	0,85	0,85	
Insumo	00002705	SINAPI	ENERGIA ELETRICA ATE 2000 KWH INDUSTRIAL, SEM DEMANDA	Franquia	KWH	0,78	1,10	0,85	
				MO sem LS =>	0,00	LS =>	-	MO com LS =>	0,00
				Valor do BDI =>	0,19			Valor com BDI =>	1,04

	Código	Banco	Descrição	Tipo	Und	Quant.	Valor Unit	Total	
Composição	92023	SINAPI	INTERRUPTOR SIMPLES (1 MÓDULO) COM 1 TOMADA DE EMBUTIR 2P+T 10 A, INCLUINDO SUPORTE E PLACA - FORNECIMENTO E INSTALAÇÃO. AF_03/2023	Instalações Elétricas - Eletrodutos Embutidos, Cabos, Caixas, Tomadas e Interruptores	UN	1,00	54,52	54,52	
Composição Auxiliar	92022	SINAPI	INTERRUPTOR SIMPLES (1 MÓDULO) COM 1 TOMADA DE EMBUTIR 2P+T 10 A, SEM SUPORTE E SEM PLACA - FORNECIMENTO E INSTALAÇÃO. AF_03/2023	Instalações Elétricas - Eletrodutos Embutidos, Cabos, Caixas, Tomadas e Interruptores	UN	1,00	42,62	42,62	
Composição Auxiliar	91946	SINAPI	SUPORTE PARAFUSADO COM PLACA DE ENCAIXE 4" X 2" MÉDIO (1,30 M DO PISO) PARA PONTO ELÉTRICO - FORNECIMENTO E INSTALAÇÃO. AF_03/2023	Instalações Elétricas - Eletrodutos Embutidos, Cabos, Caixas, Tomadas e Interruptores	UN	1,00	11,90	11,90	
				MO sem LS =>	22,83	LS =>	-	MO com LS =>	22,83
				Valor do BDI =>	12,54			Valor com BDI =>	67,06

	Código	Banco	Descrição	Tipo	Und	Quant.	Valor Unit	Total
Composição	92022	SINAPI	INTERRUPTOR SIMPLES (1 MÓDULO) COM 1 TOMADA DE EMBUTIR 2P+T 10 A, SEM SUPORTE E SEM PLACA - FORNECIMENTO E INSTALAÇÃO. AF_03/2023	Instalações Elétricas - Eletrodutos Embutidos, Cabos, Caixas, Tomadas e Interruptores	UN	1,00	42,62	42,62
Composição Auxiliar	88247	SINAPI	AUXILIAR DE ELETRICISTA COM ENCARGOS COMPLEMENTARES	Livro SINAPI: Cálculos e Parâmetros	H	0,49	22,81	11,08



SECRETARIA DO DESENVOLVIMENTO ECONÔMICO - SDE



OBRA: EXECUÇÃO DOS SERVIÇOS DE 7.530,00 M² DE PAVIMENTAÇÃO EM PARALELEPÍPEDO EM VIAS PÚBLICAS.

LOCAL: POVOADO SÃO CARLOS - ZONA RURAL

MUNICÍPIOS: COCAL - PI.

DATA: FEVEREIRO DE 2026

SINAPI - 12/2025 - Piauí

SICRO3 - 10/2025 - Piauí

B.D.I. 23,01%

COMPOSIÇÕES ANALÍTICAS COM PREÇO UNITÁRIO - ONERADA

Composições Principais

Composição Auxiliar	88264	SINAPI	ELETRICISTA COM ENCARGOS COMPLEMENTARES	Livro SINAPI: Cálculos e Parâmetros	H	0,49	27,74	13,48	
Insumo	00038101	SINAPI	TOMADA 2P+T 10A, 250V (APENAS MODULO)	Material	UN	1,00	9,61	9,61	
Insumo	00038112	SINAPI	INTERRUPTOR SIMPLES 10A, 250V (APENAS MODULO)	Material	UN	1,00	8,45	8,45	
				MO sem LS =>	18,08	LS =>	-	MO com LS =>	18,08
				Valor do BDI =>	9,80			Valor com BDI =>	52,42
	Código	Banco	Descrição	Tipo	Und	Quant.	Valor Unit	Total	
Composição	94559	SINAPI	JANELA DE AÇO TIPO BASCULANTE, PARA VIDROS (VIDROS NÃO INCLUSOS), BATENTE/ REQUADRO INCLUSO (6,5 A 14 CM), DIMENSÕES 60X60 CM, COM COM PINTURA ANTICORROSIVA, SEM ACABAMENTO, COM FERRAGENS, FIXAÇÃO COM ARGAMASSA, EXCLUSIVE CONTRAMARCO - FORNECIMENTO E INSTALAÇÃO. AF_11/2024	Esquadrias - Janelas	m²	1,00	688,52	688,52	
Composição Auxiliar	88629	SINAPI	ARGAMASSA TRAÇO 1:3 (EM VOLUME DE CIMENTO E AREIA MÉDIA ÚMIDA), PREPARO MANUAL. AF_08/2019	Argamassas	m³	0,02	789,97	16,58	
Composição Auxiliar	88309	SINAPI	PEDREIRO COM ENCARGOS COMPLEMENTARES	Livro SINAPI: Cálculos e Parâmetros	H	5,10	27,39	139,63	
Composição Auxiliar	88316	SINAPI	SERVENTE COM ENCARGOS COMPLEMENTARES	Livro SINAPI: Cálculos e Parâmetros	H	2,55	21,71	55,33	
Insumo	00011190	SINAPI	JANELA BASCULANTE, ACO, COM BATENTE/REQUADRO, 60 X 60 CM (SEM VIDROS)	Material	UN	2,78	171,70	476,98	
				MO sem LS =>	147,22	LS =>	-	MO com LS =>	147,22
				Valor do BDI =>	158,42			Valor com BDI =>	846,94
	Código	Banco	Descrição	Tipo	Und	Quant.	Valor Unit	Total	
Composição	95240	SINAPI	LASTRO DE CONCRETO MAGRO, APLICADO EM PISOS, LAJES SOBRE SOLO OU RADIER, ESPESSURA DE 3 CM. AF_01/2024	Lastro	m²	1,00	23,74	23,74	
Composição Auxiliar	88316	SINAPI	SERVENTE COM ENCARGOS COMPLEMENTARES	Livro SINAPI: Cálculos e Parâmetros	H	0,04	21,71	0,96	
Composição Auxiliar	94968	SINAPI	CONCRETO MAGRO PARA LASTRO, TRAÇO 1:4,5:4,5 (EM MASSA SECA DE CIMENTO/ AREIA MÉDIA/ BRITA 1) - PREPARO MECÂNICO COM BETONEIRA 600 L. AF_05/2021	Produção de Concreto	m³	0,03	540,63	18,32	



SECRETARIA DO DESENVOLVIMENTO
ECONÔMICO - SDE



OBRA: EXECUÇÃO DOS SERVIÇOS DE 7.530,00 M² DE PAVIMENTAÇÃO EM PARALELEPÍPEDO EM VIAS PÚBLICAS.

LOCAL: POVOADO SÃO CARLOS - ZONA RURAL

MUNICÍPIOS: COCAL - PI.

DATA: FEVEREIRO DE 2026

SINAPI - 12/2025 - Piauí

SICRO3 - 10/2025 - Piauí

B.D.I. 23,01%

COMPOSIÇÕES ANALÍTICAS COM PREÇO UNITÁRIO - ONERADA

Composições Principais

Composição Auxiliar	88309	SINAPI	PEDREIRO COM ENCARGOS COMPLEMENTARES	Livro SINAPI: Cálculos e Parâmetros	H	0,16	27,39	4,46		
				MO sem LS =>	6,10	LS =>	-	MO com LS =>	6,10	
				Valor do BDI =>	5,46				Valor com BDI =>	29,20
	Código	Banco	Descrição	Tipo	Und	Quant.	Valor Unit	Total		
Composição	95241	SINAPI	LASTRO DE CONCRETO MAGRO, APLICADO EM PISOS, LAJES SOBRE SOLO OU RADIER, ESPESSURA DE 5 CM. AF_01/2024	Lastro	m²	1,00	46,25	46,25		
Composição Auxiliar	88316	SINAPI	SERVENTE COM ENCARGOS COMPLEMENTARES	Livro SINAPI: Cálculos e Parâmetros	H	0,09	21,71	1,99		
Composição Auxiliar	94968	SINAPI	CONCRETO MAGRO PARA LASTRO, TRAÇO 1:4,5:4,5 (EM MASSA SECA DE CIMENTO/ AREIA MÉDIA/ BRITA 1) - PREPARO MECÂNICO COM BETONEIRA 600 L. AF_05/2021	Produção de Concreto	m³	0,07	540,63	37,30		
Composição Auxiliar	88309	SINAPI	PEDREIRO COM ENCARGOS COMPLEMENTARES	Livro SINAPI: Cálculos e Parâmetros	H	0,25	27,39	6,96		
				MO sem LS =>	10,85	LS =>	-	MO com LS =>	10,85	
				Valor do BDI =>	10,64				Valor com BDI =>	56,89
	Código	Banco	Descrição	Tipo	Und	Quant.	Valor Unit	Total		
Composição	97586	SINAPI	LUMINÁRIA TIPO CALHA, DE SOBREPOR, COM 2 LÂMPADAS TUBULARES FLUORESCENTES DE 36 W, COM REATOR DE PARTIDA RÁPIDA - FORNECIMENTO E INSTALAÇÃO. AF_02/2020	INEL - INSTALAÇÃO ELÉTRICA/ELETRIFICAÇÃO E ILUMINAÇÃO EXTERNA	UN	1,00	157,65	157,65		
Composição Auxiliar	88247	SINAPI	AUXILIAR DE ELETRICISTA COM ENCARGOS COMPLEMENTARES	Livro SINAPI: Cálculos e Parâmetros	H	0,17	22,81	3,93		
Composição Auxiliar	88264	SINAPI	ELETRICISTA COM ENCARGOS COMPLEMENTARES	Livro SINAPI: Cálculos e Parâmetros	H	0,41	27,74	11,49		
Insumo	00003799	SINAPI	LUMINARIA DE SOBREPOR EM CHAPA DE ACO PARA 2 LAMPADAS FLUORESCENTES DE *36* W, ALETADA, COMPLETA (LAMPADAS E REATOR INCLUSOS)	Material	UN	1,00	142,23	142,23		
				MO sem LS =>	11,51	LS =>	-	MO com LS =>	11,51	
				Valor do BDI =>	36,27				Valor com BDI =>	193,92
	Código	Banco	Descrição	Tipo	Und	Quant.	Valor Unit	Total		



SECRETARIA DO DESENVOLVIMENTO ECONÔMICO - SDE



OBRA: EXECUÇÃO DOS SERVIÇOS DE 7.530,00 M² DE PAVIMENTAÇÃO EM PARALELEPÍPEDO EM VIAS PÚBLICAS.

LOCAL: POVOADO SÃO CARLOS - ZONA RURAL

MUNICÍPIOS: COCAL - PI.

DATA: FEVEREIRO DE 2026

SINAPI - 12/2025 - Piauí

SICRO3 - 10/2025 - Piauí

B.D.I. 23,01%

COMPOSIÇÕES ANALÍTICAS COM PREÇO UNITÁRIO - ONERADA

Composições Principais

Composição	88281	SINAPI	MOTORISTA DE BASCULANTE COM ENCARGOS COMPLEMENTARES	Livro SINAPI: Cálculos e Parâmetros	H	1,00	26,65	26,65	
Composição Auxiliar	95346	SINAPI	CURSO DE CAPACITAÇÃO PARA MOTORISTA DE BASCULANTE (ENCARGOS COMPLEMENTARES) - HORISTA	Livro SINAPI: Cálculos e Parâmetros	H	1,00	0,10	0,10	
Insumo	00043464	SINAPI	FERRAMENTAS - FAMÍLIA OPERADOR ESCAVADEIRA - HORISTA (ENCARGOS COMPLEMENTARES - COLETADO CAIXA)	Encargos Complementares	H	1,00	0,01	0,01	
Insumo	00043488	SINAPI	EPI - FAMÍLIA OPERADOR ESCAVADEIRA - HORISTA (ENCARGOS COMPLEMENTARES - COLETADO CAIXA)	Encargos Complementares	H	1,00	0,89	0,89	
Insumo	00037373	SINAPI	SEGURO - HORISTA (COLETADO CAIXA - ENCARGOS COMPLEMENTARES)	Encargos Complementares	H	1,00	0,08	0,08	
Insumo	00037370	SINAPI	ALIMENTACAO - HORISTA (COLETADO CAIXA - ENCARGOS COMPLEMENTARES)	Encargos Complementares	H	1,00	2,46	2,46	
Insumo	00037371	SINAPI	TRANSPORTE - HORISTA (COLETADO CAIXA - ENCARGOS COMPLEMENTARES)	Encargos Complementares	H	1,00	0,57	0,57	
Insumo	00037372	SINAPI	EXAMES - HORISTA (COLETADO CAIXA - ENCARGOS COMPLEMENTARES)	Encargos Complementares	H	1,00	1,43	1,43	
Insumo	00020020	SINAPI	MOTORISTA DE CAMINHAO-BASCULANTE (HORISTA)	Mão de Obra	H	1,00	21,11	21,11	
				MO sem LS =>	21,21	LS =>	-	MO com LS =>	21,21
				Valor do BDI =>	6,13			Valor com BDI =>	32,78

	Código	Banco	Descrição	Tipo	Und	Quant.	Valor Unit	Total
Composição	88282	SINAPI	MOTORISTA DE CAMINHÃO COM ENCARGOS COMPLEMENTARES	Livro SINAPI: Cálculos e Parâmetros	H	1,00	25,87	25,87
Composição Auxiliar	95347	SINAPI	CURSO DE CAPACITAÇÃO PARA MOTORISTA DE CAMINHÃO (ENCARGOS COMPLEMENTARES) - HORISTA	Livro SINAPI: Cálculos e Parâmetros	H	1,00	0,10	0,10
Insumo	00043488	SINAPI	EPI - FAMÍLIA OPERADOR ESCAVADEIRA - HORISTA (ENCARGOS COMPLEMENTARES - COLETADO CAIXA)	Encargos Complementares	H	1,00	0,89	0,89
Insumo	00037370	SINAPI	ALIMENTAÇÃO - HORISTA (COLETADO CAIXA - ENCARGOS COMPLEMENTARES)	Encargos Complementares	H	1,00	2,46	2,46
Insumo	00037373	SINAPI	SEGURO - HORISTA (COLETADO CAIXA - ENCARGOS COMPLEMENTARES)	Encargos Complementares	H	1,00	0,08	0,08
Insumo	00037372	SINAPI	EXAMES - HORISTA (COLETADO CAIXA - ENCARGOS COMPLEMENTARES)	Encargos Complementares	H	1,00	1,43	1,43



SECRETARIA DO DESENVOLVIMENTO
ECONÔMICO - SDE



OBRA: EXECUÇÃO DOS SERVIÇOS DE 7.530,00 M² DE PAVIMENTAÇÃO EM PARALELEPÍPEDO EM VIAS PÚBLICAS.

LOCAL: POVOADO SÃO CARLOS - ZONA RURAL

MUNICÍPIOS: COCAL - PI.

DATA: FEVEREIRO DE 2026

SINAPI - 12/2025 - Piauí

SICRO3 - 10/2025 - Piauí

B.D.I. 23,01%

COMPOSIÇÕES ANALÍTICAS COM PREÇO UNITÁRIO - ONERADA

Composições Principais

Insumo	00043464	SINAPI	FERRAMENTAS - FAMÍLIA OPERADOR ESCAVADEIRA - HORISTA (ENCARGOS COMPLEMENTARES - COLETADO CAIXA)	Encargos Complementares	H	1,00	0,01	0,01	
Insumo	00037371	SINAPI	TRANSPORTE - HORISTA (COLETADO CAIXA - ENCARGOS COMPLEMENTARES)	Encargos Complementares	H	1,00	0,57	0,57	
Insumo	00004093	SINAPI	MOTORISTA DE CAMINHAO (HORISTA)	Mão de Obra	H	1,00	20,33	20,33	
				MO sem LS =>	20,43	LS =>	-	MO com LS =>	20,43
				Valor do BDI =>	5,95			Valor com BDI =>	31,82

	Código	Banco	Descrição	Tipo	Und	Quant.	Valor Unit	Total	
Composição	88377	SINAPI	OPERADOR DE BETONEIRA ESTACIONÁRIA/MISTURADOR COM ENCARGOS COMPLEMENTARES	Livro SINAPI: Cálculos e Parâmetros	H	1,00	27,09	27,09	
Composição Auxiliar	95389	SINAPI	CURSO DE CAPACITAÇÃO PARA OPERADOR DE BETONEIRA ESTACIONÁRIA/MISTURADOR (ENCARGOS COMPLEMENTARES) - HORISTA	Livro SINAPI: Cálculos e Parâmetros	H	1,00	0,17	0,17	
Insumo	00043464	SINAPI	FERRAMENTAS - FAMÍLIA OPERADOR ESCAVADEIRA - HORISTA (ENCARGOS COMPLEMENTARES - COLETADO CAIXA)	Encargos Complementares	H	1,00	0,01	0,01	
Insumo	00037370	SINAPI	ALIMENTACAO - HORISTA (COLETADO CAIXA - ENCARGOS COMPLEMENTARES)	Encargos Complementares	H	1,00	2,46	2,46	
Insumo	00043488	SINAPI	EPI - FAMÍLIA OPERADOR ESCAVADEIRA - HORISTA (ENCARGOS COMPLEMENTARES - COLETADO CAIXA)	Encargos Complementares	H	1,00	0,89	0,89	
Insumo	00037371	SINAPI	TRANSPORTE - HORISTA (COLETADO CAIXA - ENCARGOS COMPLEMENTARES)	Encargos Complementares	H	1,00	0,57	0,57	
Insumo	00037372	SINAPI	EXAMES - HORISTA (COLETADO CAIXA - ENCARGOS COMPLEMENTARES)	Encargos Complementares	H	1,00	1,43	1,43	
Insumo	00037373	SINAPI	SEGURO - HORISTA (COLETADO CAIXA - ENCARGOS COMPLEMENTARES)	Encargos Complementares	H	1,00	0,08	0,08	
Insumo	00037666	SINAPI	OPERADOR DE BETONEIRA ESTACIONARIA / MISTURADOR (HORISTA)	Mão de Obra	H	1,00	21,48	21,48	
				MO sem LS =>	21,65	LS =>	-	MO com LS =>	21,65
				Valor do BDI =>	6,23			Valor com BDI =>	33,32

	Código	Banco	Descrição	Tipo	Und	Quant.	Valor Unit	Total
Composição	88295	SINAPI	OPERADOR DE GUINCHO COM ENCARGOS COMPLEMENTARES	Livro SINAPI: Cálculos e Parâmetros	H	1,00	27,27	27,27



SECRETARIA DO DESENVOLVIMENTO ECONÔMICO - SDE



OBRA: EXECUÇÃO DOS SERVIÇOS DE 7.530,00 M² DE PAVIMENTAÇÃO EM PARALELEPÍPEDO EM VIAS PÚBLICAS.

LOCAL: POVOADO SÃO CARLOS - ZONA RURAL

MUNICÍPIOS: COCAL - PI.

DATA: FEVEREIRO DE 2026

SINAPI - 12/2025 - Piauí

SICRO3 - 10/2025 - Piauí

B.D.I. 23,01%

COMPOSIÇÕES ANALÍTICAS COM PREÇO UNITÁRIO - ONERADA

Composições Principais

Composição Auxiliar	95358	SINAPI	CURSO DE CAPACITAÇÃO PARA OPERADOR DE GUINCHO (ENCARGOS COMPLEMENTARES) - HORISTA	Livro SINAPI: Cálculos e Parâmetros	H	1,00	0,35	0,35	
Insumo	00043488	SINAPI	EPI - FAMILIA OPERADOR ESCAVADEIRA - HORISTA (ENCARGOS COMPLEMENTARES - COLETADO CAIXA)	Encargos Complementares	H	1,00	0,89	0,89	
Insumo	00004253	SINAPI	OPERADOR DE GUINCHO OU GUINCHEIRO (HORISTA)	Mão de Obra	H	1,00	21,48	21,48	
Insumo	00037370	SINAPI	ALIMENTACAO - HORISTA (COLETADO CAIXA - ENCARGOS COMPLEMENTARES)	Encargos Complementares	H	1,00	2,46	2,46	
Insumo	00043464	SINAPI	FERRAMENTAS - FAMILIA OPERADOR ESCAVADEIRA - HORISTA (ENCARGOS COMPLEMENTARES - COLETADO CAIXA)	Encargos Complementares	H	1,00	0,01	0,01	
Insumo	00037372	SINAPI	EXAMES - HORISTA (COLETADO CAIXA - ENCARGOS COMPLEMENTARES)	Encargos Complementares	H	1,00	1,43	1,43	
Insumo	00037373	SINAPI	SEGURO - HORISTA (COLETADO CAIXA - ENCARGOS COMPLEMENTARES)	Encargos Complementares	H	1,00	0,08	0,08	
Insumo	00037371	SINAPI	TRANSPORTE - HORISTA (COLETADO CAIXA - ENCARGOS COMPLEMENTARES)	Encargos Complementares	H	1,00	0,57	0,57	
				MO sem LS =>	21,83	LS =>	-	MO com LS =>	21,83
				Valor do BDI =>	6,27			Valor com BDI =>	33,54

	Código	Banco	Descrição	Tipo	Und	Quant.	Valor Unit	Total
Composição	88297	SINAPI	OPERADOR DE MÁQUINAS E EQUIPAMENTOS COM ENCARGOS COMPLEMENTARES	Livro SINAPI: Cálculos e Parâmetros	H	1,00	27,16	27,16
Composição Auxiliar	95360	SINAPI	CURSO DE CAPACITAÇÃO PARA OPERADOR DE MÁQUINAS E EQUIPAMENTOS (ENCARGOS COMPLEMENTARES) - HORISTA	Livro SINAPI: Cálculos e Parâmetros	H	1,00	0,24	0,24
Insumo	00037370	SINAPI	ALIMENTACAO - HORISTA (COLETADO CAIXA - ENCARGOS COMPLEMENTARES)	Encargos Complementares	H	1,00	2,46	2,46
Insumo	00043488	SINAPI	EPI - FAMILIA OPERADOR ESCAVADEIRA - HORISTA (ENCARGOS COMPLEMENTARES - COLETADO CAIXA)	Encargos Complementares	H	1,00	0,89	0,89
Insumo	00043464	SINAPI	FERRAMENTAS - FAMILIA OPERADOR ESCAVADEIRA - HORISTA (ENCARGOS COMPLEMENTARES - COLETADO CAIXA)	Encargos Complementares	H	1,00	0,01	0,01
Insumo	00037371	SINAPI	TRANSPORTE - HORISTA (COLETADO CAIXA - ENCARGOS COMPLEMENTARES)	Encargos Complementares	H	1,00	0,57	0,57
Insumo	00004230	SINAPI	OPERADOR DE MAQUINAS E TRATORES DIVERSOS - TERRAPLANAGEM (HORISTA)	Mão de Obra	H	1,00	21,48	21,48



SECRETARIA DO DESENVOLVIMENTO ECONÔMICO - SDE



OBRA: EXECUÇÃO DOS SERVIÇOS DE 7.530,00 M² DE PAVIMENTAÇÃO EM PARALELEPÍPEDO EM VIAS PÚBLICAS.

LOCAL: POVOADO SÃO CARLOS - ZONA RURAL

MUNICÍPIOS: COCAL - PI.

DATA: FEVEREIRO DE 2026

SINAPI - 12/2025 - Piauí

SICRO3 - 10/2025 - Piauí

B.D.I. 23,01%

COMPOSIÇÕES ANALÍTICAS COM PREÇO UNITÁRIO - ONERADA

Composições Principais

Insumo	00037372	SINAPI	EXAMES - HORISTA (COLETADO CAIXA - ENCARGOS COMPLEMENTARES)	Encargos Complementares	H	1,00	1,43	1,43	
Insumo	00037373	SINAPI	SEGURO - HORISTA (COLETADO CAIXA - ENCARGOS COMPLEMENTARES)	Encargos Complementares	H	1,00	0,08	0,08	
				MO sem LS =>	21,72	LS =>	-	MO com LS =>	21,72
				Valor do BDI =>	6,24			Valor com BDI =>	33,40
	Código	Banco	Descrição	Tipo	Und	Quant.	Valor Unit	Total	
Composição	88301	SINAPI	OPERADOR DE PÁ CARREGADEIRA COM ENCARGOS COMPLEMENTARES	Livro SINAPI: Cálculos e Parâmetros	H	1,00	27,09	27,09	
Composição Auxiliar	95364	SINAPI	CURSO DE CAPACITAÇÃO PARA OPERADOR DE PÁ CARREGADEIRA (ENCARGOS COMPLEMENTARES) - HORISTA	Livro SINAPI: Cálculos e Parâmetros	H	1,00	0,17	0,17	
Insumo	00037373	SINAPI	SEGURO - HORISTA (COLETADO CAIXA - ENCARGOS COMPLEMENTARES)	Encargos Complementares	H	1,00	0,08	0,08	
Insumo	00037372	SINAPI	EXAMES - HORISTA (COLETADO CAIXA - ENCARGOS COMPLEMENTARES)	Encargos Complementares	H	1,00	1,43	1,43	
Insumo	00004248	SINAPI	OPERADOR DE PA CARREGADEIRA (HORISTA)	Mão de Obra	H	1,00	21,48	21,48	
Insumo	00037370	SINAPI	ALIMENTACAO - HORISTA (COLETADO CAIXA - ENCARGOS COMPLEMENTARES)	Encargos Complementares	H	1,00	2,46	2,46	
Insumo	00043488	SINAPI	EPI - FAMILIA OPERADOR ESCAVADEIRA - HORISTA (ENCARGOS COMPLEMENTARES - COLETADO CAIXA)	Encargos Complementares	H	1,00	0,89	0,89	
Insumo	00037371	SINAPI	TRANSPORTE - HORISTA (COLETADO CAIXA - ENCARGOS COMPLEMENTARES)	Encargos Complementares	H	1,00	0,57	0,57	
Insumo	00043464	SINAPI	FERRAMENTAS - FAMILIA OPERADOR ESCAVADEIRA - HORISTA (ENCARGOS COMPLEMENTARES - COLETADO CAIXA)	Encargos Complementares	H	1,00	0,01	0,01	
				MO sem LS =>	21,65	LS =>	-	MO com LS =>	21,65
				Valor do BDI =>	6,23			Valor com BDI =>	33,32
	Código	Banco	Descrição	Tipo	Und	Quant.	Valor Unit	Total	
Composição	98445	SINAPI	PAREDE DE MADEIRA COMPENSADA PARA CONSTRUÇÃO TEMPORÁRIA EM CHAPA SIMPLES, EXTERNA, COM ÁREA LÍQUIDA MAIOR OU IGUAL A 6 M², COM VÃO. AF_03/2024	Instalações para Canteiros de Obras	m²	1,00	122,95	122,95	
Composição Auxiliar	94974	SINAPI	CONCRETO MAGRO PARA LASTRO, TRAÇO 1:4,5:4,5 (EM MASSA SECA DE CIMENTO/ AREIA MÉDIA/ BRITA 1) - PREPARO MANUAL. AF_05/2021	Produção de Concreto	m³	0,00	600,87	2,58	



SECRETARIA DO DESENVOLVIMENTO ECONÔMICO - SDE



OBRA: EXECUÇÃO DOS SERVIÇOS DE 7.530,00 M² DE PAVIMENTAÇÃO EM PARALELEPÍPEDO EM VIAS PÚBLICAS.

LOCAL: POVOADO SÃO CARLOS - ZONA RURAL

MUNICÍPIOS: COCAL - PI.

DATA: FEVEREIRO DE 2026

SINAPI - 12/2025 - Piauí

SICRO3 - 10/2025 - Piauí

B.D.I. 23,01%

COMPOSIÇÕES ANALÍTICAS COM PREÇO UNITÁRIO - ONERADA

Composições Principais

Composição Auxiliar	88239	SINAPI	AJUDANTE DE CARPINTEIRO COM ENCARGOS COMPLEMENTARES	Livro SINAPI: Cálculos e Parâmetros	H	0,69	22,20	15,29		
Composição Auxiliar	88262	SINAPI	CARPINTEIRO DE FORMAS COM ENCARGOS COMPLEMENTARES	Livro SINAPI: Cálculos e Parâmetros	H	1,02	26,97	27,53		
Composição Auxiliar	91692	SINAPI	SERRA CIRCULAR DE BANCADA COM MOTOR ELÉTRICO POTÊNCIA DE 5HP, COM COIFA PARA DISCO 10" - CHP DIURNO. AF_08/2015	Custos Horários Produtivo e Improdutivo dos Equipamentos	CHP	0,03	28,81	0,72		
Composição Auxiliar	91693	SINAPI	SERRA CIRCULAR DE BANCADA COM MOTOR ELÉTRICO POTÊNCIA DE 5HP, COM COIFA PARA DISCO 10" - CHI DIURNO. AF_08/2015	Custos Horários Produtivo e Improdutivo dos Equipamentos	CHI	0,10	27,26	2,76		
Insumo	00004491	SINAPI	PONTALETE *7,5 X 7,5* CM EM PINUS, MISTA OU EQUIVALENTE DA REGIAO - BRUTA	Material	M	1,80	10,05	18,12		
Insumo	00005061	SINAPI	PREGO DE ACO POLIDO COM CABECA 18 X 27 (2 1/2 X 10)	Material	KG	0,07	20,00	1,38		
Insumo	00006194	SINAPI	TABUA *2,5 X 15 CM EM PINUS, MISTA OU EQUIVALENTE DA REGIAO - BRUTA	Material	M	1,80	7,17	12,92		
Insumo	00043681	SINAPI	CHAPA/PAINEL DE MADEIRA COMPENSADA RESINADA (MADEIRITE RESINADO ROSA) PARA FORMA DE CONCRETO, DE 2200 X 1100 MM, E = 8 A 12 MM	Material	m²	1,05	39,67	41,65		
					MO sem LS =>	35,01	LS =>	-	MO com LS =>	35,01
					Valor do BDI =>	28,29			Valor com BDI =>	151,24

	Código	Banco	Descrição	Tipo	Und	Quant.	Valor Unit	Total
Composição	98446	SINAPI	PAREDE DE MADEIRA COMPENSADA PARA CONSTRUÇÃO TEMPORÁRIA EM CHAPA SIMPLES, EXTERNA, COM ÁREA LÍQUIDA MENOR QUE 6 M², COM VÃO. AF_03/2024	Instalações para Canteiros de Obras	m²	1,00	154,04	154,04
Composição Auxiliar	88239	SINAPI	AJUDANTE DE CARPINTEIRO COM ENCARGOS COMPLEMENTARES	Livro SINAPI: Cálculos e Parâmetros	H	1,00	22,20	22,08
Composição Auxiliar	94974	SINAPI	CONCRETO MAGRO PARA LASTRO, TRAÇO 1:4,5:4,5 (EM MASSA SECA DE CIMENTO/ AREIA MÉDIA/ BRITA 1) - PREPARO MANUAL. AF_05/2021	Produção de Concreto	m³	0,01	600,87	3,72
Composição Auxiliar	88262	SINAPI	CARPINTEIRO DE FORMAS COM ENCARGOS COMPLEMENTARES	Livro SINAPI: Cálculos e Parâmetros	H	1,48	26,97	39,78



SECRETARIA DO DESENVOLVIMENTO
ECONÔMICO - SDE



OBRA: EXECUÇÃO DOS SERVIÇOS DE 7.530,00 M² DE PAVIMENTAÇÃO EM PARALELEPÍPEDO EM VIAS PÚBLICAS.

LOCAL: POVOADO SÃO CARLOS - ZONA RURAL

MUNICÍPIOS: COCAL - PI.

DATA: FEVEREIRO DE 2026

SINAPI - 12/2025 - Piauí

SICRO3 - 10/2025 - Piauí

B.D.I. 23,01%

COMPOSIÇÕES ANALÍTICAS COM PREÇO UNITÁRIO - ONERADA

Composições Principais

Composição Auxiliar	91693	SINAPI	SERRA CIRCULAR DE BANCADA COM MOTOR ELÉTRICO POTÊNCIA DE 5HP, COM COIFA PARA DISCO 10" - CHI DIURNO. AF_08/2015	Custos Horários Produtivo e Improdutivo dos Equipamentos	CHI	0,14	27,26	3,79	
Composição Auxiliar	91692	SINAPI	SERRA CIRCULAR DE BANCADA COM MOTOR ELÉTRICO POTÊNCIA DE 5HP, COM COIFA PARA DISCO 10" - CHP DIURNO. AF_08/2015	Custos Horários Produtivo e Improdutivo dos Equipamentos	CHP	0,03	28,81	0,99	
Insumo	00004491	SINAPI	PONTALETE *7,5 X 7,5* CM EM PINUS, MISTA OU EQUIVALENTE DA REGIAO - BRUTA	Material	M	2,61	10,05	26,26	
Insumo	00043681	SINAPI	CHAPA/PAINEL DE MADEIRA COMPENSADA RESINADA (MADEIRITE RESINADO ROSA) PARA FORMA DE CONCRETO, DE 2200 X 1100 MM, E = 8 A 12 MM	Material	m²	1,05	39,67	41,65	
Insumo	00005061	SINAPI	PREGO DE ACO POLIDO COM CABECA 18 X 27 (2 1/2 X 10)	Material	KG	0,09	20,00	1,72	
Insumo	00006194	SINAPI	TABUA *2,5 X 15 CM EM PINUS, MISTA OU EQUIVALENTE DA REGIAO - BRUTA	Material	M	1,96	7,17	14,05	
				MO sem LS =>	50,39	LS =>	-	MO com LS =>	50,39
				Valor do BDI =>	35,44			Valor com BDI =>	189,48

	Código	Banco	Descrição	Tipo	Und	Quant.	Valor Unit	Total
Composição	98442	SINAPI	PAREDE DE MADEIRA COMPENSADA PARA CONSTRUÇÃO TEMPORÁRIA EM CHAPA SIMPLES, EXTERNA, COM ÁREA LÍQUIDA MENOR QUE 6 M², SEM VÃO. AF_05/2018	CANT - CANTEIRO DE OBRAS	m²	1,00	137,33	137,33
Composição Auxiliar	88239	SINAPI	AJUDANTE DE CARPINTEIRO COM ENCARGOS COMPLEMENTARES	Livro SINAPI: Cálculos e Parâmetros	H	0,28	22,20	6,31
Composição Auxiliar	94974	SINAPI	CONCRETO MAGRO PARA LASTRO, TRAÇO 1:4,5:4,5 (EM MASSA SECA DE CIMENTO/ AREIA MÉDIA/ BRITA 1) - PREPARO MANUAL. AF_05/2021	Produção de Concreto	m³	0,00	600,87	0,90
Composição Auxiliar	91693	SINAPI	SERRA CIRCULAR DE BANCADA COM MOTOR ELÉTRICO POTÊNCIA DE 5HP, COM COIFA PARA DISCO 10" - CHI DIURNO. AF_08/2015	Custos Horários Produtivo e Improdutivo dos Equipamentos	CHI	0,03	27,26	0,90
Composição Auxiliar	91692	SINAPI	SERRA CIRCULAR DE BANCADA COM MOTOR ELÉTRICO POTÊNCIA DE 5HP, COM COIFA PARA DISCO 10" - CHP DIURNO. AF_08/2015	Custos Horários Produtivo e Improdutivo dos Equipamentos	CHP	0,01	28,81	0,21
Composição Auxiliar	88262	SINAPI	CARPINTEIRO DE FORMAS COM ENCARGOS COMPLEMENTARES	Livro SINAPI: Cálculos e Parâmetros	H	0,85	26,97	23,01



SECRETARIA DO DESENVOLVIMENTO ECONÔMICO - SDE



OBRA: EXECUÇÃO DOS SERVIÇOS DE 7.530,00 M² DE PAVIMENTAÇÃO EM PARALELEPÍPEDO EM VIAS PÚBLICAS.

LOCAL: POVOADO SÃO CARLOS - ZONA RURAL

MUNICÍPIOS: COCAL - PI.

DATA: FEVEREIRO DE 2026

SINAPI - 12/2025 - Piauí

SICRO3 - 10/2025 - Piauí

B.D.I. 23,01%

COMPOSIÇÕES ANALÍTICAS COM PREÇO UNITÁRIO - ONERADA

Composições Principais

Insumo	00004433	SINAPI	CAIBRO NAO APARELHADO *6 X 6* CM, EM MACARANDUBA/MASSARANDUBA, ANGELIM OU EQUIVALENTE DA REGIAO - BRUTA	Material	M	1,23	19,55	24,06	
Insumo	00005061	SINAPI	PREGO DE ACO POLIDO COM CABECA 18 X 27 (2 1/2 X 10)	Material	KG	0,05	20,00	1,03	
Insumo	00003992	SINAPI	TABUA APARELHADA *2,5 X 30* CM, EM MACARANDUBA/MASSARANDUBA, ANGELIM OU EQUIVALENTE DA REGIAO	Material	M	1,69	23,20	39,26	
Insumo	00043681	SINAPI	CHAPA/PAINEL DE MADEIRA COMPENSADA RESINADA (MADEIRITE RESINADO ROSA) PARA FORMA DE CONCRETO, DE 2200 X 1100 MM, E = 8 A 12 MM	Material	m²	1,05	39,67	41,65	
				MO sem LS =>	23,05	LS =>	-	MO com LS =>	23,05
				Valor do BDI =>	31.59			Valor com BDI =>	168.92

	Código	Banco	Descrição	Tipo	Und	Quant.	Valor Unit	Total
Composição	98441	SINAPI	PAREDE DE MADEIRA COMPENSADA PARA CONSTRUÇÃO TEMPORÁRIA EM CHAPA SIMPLES, EXTERNA, SEM VÃO. AF_03/2024	Instalações para Canteiros de Obras	m²	1,00	105,80	105,80
Composição Auxiliar	94974	SINAPI	CONCRETO MAGRO PARA LASTRO, TRAÇO 1:4,5:4,5 (EM MASSA SECA DE CIMENTO/ AREIA MÉDIA/ BRITA 1) - PREPARO MANUAL. AF_05/2021	Produção de Concreto	m³	0,00	600,87	1,74
Composição Auxiliar	91693	SINAPI	SERRA CIRCULAR DE BANCADA COM MOTOR ELÉTRICO POTÊNCIA DE 5HP, COM COIFA PARA DISCO 10" - CHI DIURNO. AF_08/2015	Custos Horários Produtivo e Improdutivo dos Equipamentos	CHI	0,08	27,26	2,04
Composição Auxiliar	88239	SINAPI	AJUDANTE DE CARPINTEIRO COM ENCARGOS COMPLEMENTARES	Livro SINAPI: Cálculos e Parâmetros	H	0,55	22,20	12,21
Composição Auxiliar	91692	SINAPI	SERRA CIRCULAR DE BANCADA COM MOTOR ELÉTRICO POTÊNCIA DE 5HP, COM COIFA PARA DISCO 10" - CHP DIURNO. AF_08/2015	Custos Horários Produtivo e Improdutivo dos Equipamentos	CHP	0,02	28,81	0,53
Composição Auxiliar	88262	SINAPI	CARPINTEIRO DE FORMAS COM ENCARGOS COMPLEMENTARES	Livro SINAPI: Cálculos e Parâmetros	H	0,82	26,97	22,00
Insumo	00043681	SINAPI	CHAPA/PAINEL DE MADEIRA COMPENSADA RESINADA (MADEIRITE RESINADO ROSA) PARA FORMA DE CONCRETO, DE 2200 X 1100 MM, E = 8 A 12 MM	Material	m²	1,05	39,67	41,65
Insumo	00006194	SINAPI	TABUA *2,5 X 15 CM EM PINUS, MISTA OU EQUIVALENTE DA REGIAO - BRUTA	Material	M	1,69	7,17	12,13



SECRETARIA DO DESENVOLVIMENTO
ECONÔMICO - SDE



OBRA: EXECUÇÃO DOS SERVIÇOS DE 7.530,00 M² DE PAVIMENTAÇÃO EM PARALELEPÍPEDO EM VIAS PÚBLICAS.

LOCAL: POVOADO SÃO CARLOS - ZONA RURAL

MUNICÍPIOS: COCAL - PI.

DATA: FEVEREIRO DE 2026

SINAPI - 12/2025 - Piauí

SICRO3 - 10/2025 - Piauí

B.D.I. 23,01%

COMPOSIÇÕES ANALÍTICAS COM PREÇO UNITÁRIO - ONERADA

Composições Principais

Insumo	00004491	SINAPI	PONTALETE *7,5 X 7,5* CM EM PINUS, MISTA OU EQUIVALENTE DA REGIAO - BRUTA	Material	M	1,23	10,05	12,36	
Insumo	00005061	SINAPI	PREGO DE ACO POLIDO COM CABECA 18 X 27 (2 1/2 X 10)	Material	KG	0,06	20,00	1,14	
				MO sem LS =>	27,75	LS =>	-	MO com LS =>	27,75
				Valor do BDI =>	24,34			Valor com BDI =>	130,14

	Código	Banco	Descrição	Tipo	Und	Quant.	Valor Unit	Total	
Composição	88309	SINAPI	PEDREIRO COM ENCARGOS COMPLEMENTARES	Livro SINAPI: Cálculos e Parâmetros	H	1,00	27,39	27,39	
Composição Auxiliar	95371	SINAPI	CURSO DE CAPACITAÇÃO PARA PEDREIRO (ENCARGOS COMPLEMENTARES) - HORISTA	Livro SINAPI: Cálculos e Parâmetros	H	1,00	0,43	0,43	
Insumo	00004750	SINAPI	PEDREIRO (HORISTA)	Mão de Obra	H	1,00	20,33	20,33	
Insumo	00037373	SINAPI	SEGURO - HORISTA (COLETADO CAIXA - ENCARGOS COMPLEMENTARES)	Encargos Complementares	H	1,00	0,08	0,08	
Insumo	00043489	SINAPI	EPI - FAMILIA PEDREIRO - HORISTA (ENCARGOS COMPLEMENTARES - COLETADO CAIXA)	Encargos Complementares	H	1,00	1,31	1,31	
Insumo	00043465	SINAPI	FERRAMENTAS - FAMILIA PEDREIRO - HORISTA (ENCARGOS COMPLEMENTARES - COLETADO CAIXA)	Encargos Complementares	H	1,00	0,78	0,78	
Insumo	00037371	SINAPI	TRANSPORTE - HORISTA (COLETADO CAIXA - ENCARGOS COMPLEMENTARES)	Encargos Complementares	H	1,00	0,57	0,57	
Insumo	00037370	SINAPI	ALIMENTACAO - HORISTA (COLETADO CAIXA - ENCARGOS COMPLEMENTARES)	Encargos Complementares	H	1,00	2,46	2,46	
Insumo	00037372	SINAPI	EXAMES - HORISTA (COLETADO CAIXA - ENCARGOS COMPLEMENTARES)	Encargos Complementares	H	1,00	1,43	1,43	
				MO sem LS =>	20,76	LS =>	-	MO com LS =>	20,76
				Valor do BDI =>	6,30			Valor com BDI =>	33,69

	Código	Banco	Descrição	Tipo	Und	Quant.	Valor Unit	Total
Composição	88310	SINAPI	PINTOR COM ENCARGOS COMPLEMENTARES	Livro SINAPI: Cálculos e Parâmetros	H	1,00	29,07	29,07
Composição Auxiliar	95372	SINAPI	CURSO DE CAPACITAÇÃO PARA PINTOR (ENCARGOS COMPLEMENTARES) - HORISTA	Livro SINAPI: Cálculos e Parâmetros	H	1,00	0,30	0,30
Insumo	00037372	SINAPI	EXAMES - HORISTA (COLETADO CAIXA - ENCARGOS COMPLEMENTARES)	Encargos Complementares	H	1,00	1,43	1,43



SECRETARIA DO DESENVOLVIMENTO
ECONÔMICO - SDE



OBRA: EXECUÇÃO DOS SERVIÇOS DE 7.530,00 M² DE PAVIMENTAÇÃO EM PARALELEPÍPEDO EM VIAS PÚBLICAS.

LOCAL: POVOADO SÃO CARLOS - ZONA RURAL

MUNICÍPIOS: COCAL - PI.

DATA: FEVEREIRO DE 2026

SINAPI - 12/2025 - Piauí

SICRO3 - 10/2025 - Piauí

B.D.I. 23,01%

COMPOSIÇÕES ANALÍTICAS COM PREÇO UNITÁRIO - ONERADA

Composições Principais

Insumo	00004783	SINAPI	PINTOR (HORISTA)	Mão de Obra	H	1,00	20,33	20,33		
Insumo	00043466	SINAPI	FERRAMENTAS - FAMILIA PINTOR - HORISTA (ENCARGOS COMPLEMENTARES - COLETADO CAIXA)	Encargos Complementares	H	1,00	2,05	2,05		
Insumo	00043490	SINAPI	EPI - FAMILIA PINTOR - HORISTA (ENCARGOS COMPLEMENTARES - COLETADO CAIXA)	Encargos Complementares	H	1,00	1,85	1,85		
Insumo	00037370	SINAPI	ALIMENTACAO - HORISTA (COLETADO CAIXA - ENCARGOS COMPLEMENTARES)	Encargos Complementares	H	1,00	2,46	2,46		
Insumo	00037373	SINAPI	SEGURO - HORISTA (COLETADO CAIXA - ENCARGOS COMPLEMENTARES)	Encargos Complementares	H	1,00	0,08	0,08		
Insumo	00037371	SINAPI	TRANSPORTE - HORISTA (COLETADO CAIXA - ENCARGOS COMPLEMENTARES)	Encargos Complementares	H	1,00	0,57	0,57		
				MO sem LS =>		20,63	LS =>	-	MO com LS =>	20,63
				Valor do BDI =>		6,68			Valor com BDI =>	35,75

	Código	Banco	Descrição	Tipo	Und	Quant.	Valor Unit	Total	
Composição	88489	SINAPI	PINTURA LÁTEX ACRÍLICA PREMIUM, APLICAÇÃO MANUAL EM PAREDES, DUAS DEMÃOS. AF_04/2023	Pintura Interna	m²	1,00	12,50	12,50	
Composição Auxiliar	88310	SINAPI	PINTOR COM ENCARGOS COMPLEMENTARES	Livro SINAPI: Cálculos e Parâmetros	H	0,16	29,07	4,74	
Composição Auxiliar	88316	SINAPI	SERVENTE COM ENCARGOS COMPLEMENTARES	Livro SINAPI: Cálculos e Parâmetros	H	0,05	21,71	1,18	
Insumo	00007356	SINAPI	TINTA LATEX ACRILICA PREMIUM, COR BRANCO FOSCO	Material	L	0,23	28,83	6,58	
				MO sem LS =>	4,18	LS =>	-	MO com LS =>	4,18
				Valor do BDI =>	2.87			Valor com BDI =>	15,37

	Código	Banco	Descrição	Tipo	Und	Quant.	Valor Unit	Total
Composição	COMPOSIÇÃO AL 2018	Próprio	PLACA ESMALTADA PARA IDENTIFICAÇÃO NR DE RUA, DIMENSÕES 45X25CM	SEDI - SERVIÇOS DIVERSOS	und	1,00	141,48	141,48
Composição Auxiliar	88316	SINAPI	SERVENTE COM ENCARGOS COMPLEMENTARES	Livro SINAPI: Cálculos e Parâmetros	H	0,40	21,71	8,68
Insumo	00011950	SINAPI	BUCHA DE NYLON SEM ABA S6, COM PARAFUSO DE 4,20 X 40 MM EM ACO ZINCADO COM ROSCA SOBERBA, CABECA CHATA E FENDA PHILLIPS	Material	UN	4,00	0,20	0,80



SECRETARIA DO DESENVOLVIMENTO ECONÔMICO - SDE



OBRA: EXECUÇÃO DOS SERVIÇOS DE 7.530,00 M² DE PAVIMENTAÇÃO EM PARALELEPÍPEDO EM VIAS PÚBLICAS.

LOCAL: POVOADO SÃO CARLOS - ZONA RURAL

MUNICÍPIOS: COCAL - PI.

DATA: FEVEREIRO DE 2026

SINAPI - 12/2025 - Piauí

SICRO3 - 10/2025 - Piauí

B.D.I. 23,01%

COMPOSIÇÕES ANALÍTICAS COM PREÇO UNITÁRIO - ONERADA

Composições Principais

Insumo	00013521	SINAPI	PLACA DE ACO ESMALTADA PARA IDENTIFICACAO DE RUA, *45 CM X 20* CM	Material	UN	1,00	132,00	132,00	
				MO sem LS =>	6,06	LS =>	-	MO com LS =>	6,06
				Valor do BDI =>	32,55			Valor com BDI =>	174,03
	Código	Banco	Descrição	Tipo	Und	Quant.	Valor Unit	Total	
Composição	91341	SINAPI	PORTA EM ALUMÍNIO DE ABRIR TIPO VENEZIANA COM GUARNIÇÃO, FIXAÇÃO COM PARAFUSOS - FORNECIMENTO E INSTALAÇÃO. AF_10/2025	Esquadrias - Portas	m²	1,00	611,11	611,11	
Composição Auxiliar	88309	SINAPI	PEDREIRO COM ENCARGOS COMPLEMENTARES	Livro SINAPI: Cálculos e Parâmetros	H	0,55	27,39	15,19	
Composição Auxiliar	88316	SINAPI	SERVENTE COM ENCARGOS COMPLEMENTARES	Livro SINAPI: Cálculos e Parâmetros	H	0,16	21,71	3,40	
Insumo	00007568	SINAPI	BUCHA DE NYLON SEM ABA S10, COM PARAFUSO DE 6,10 X 65 MM EM ACO ZINCADO COM ROSCA SOBERBA, CABECA CHATA E FENDA PHILLIPS	Material	UN	4,82	0,61	2,93	
Insumo	00036888	SINAPI	GUARNICAO / MOLDURA / ARREMATE DE ACABAMENTO PARA ESQUADRIA, EM ALUMINIO PERFIL 25, ACABAMENTO ANODIZADO BRANCO OU BRILHANTE, PARA 1 FACE	Material	M	6,85	23,23	159,13	
Insumo	00000142	SINAPI	SELANTE ELASTICO MONOCOMPONENTE A BASE DE POLIURETANO (PU) PARA JUNTAS DIVERSAS	Material	310ML	0,88	49,30	43,52	
Insumo	00039025	SINAPI	PORTA DE ABRIR, TIPO VENEZIANA, EM ALUMINIO, ACABAMENTO ANODIZADO NATURAL, 90 CM X 210 CM (LARGURA X ALTURA), SEM GUARNICAO/ALIZAR/VISTA	Material	UN	0,55	707,00	386,94	
				MO sem LS =>	13,88	LS =>	-	MO com LS =>	13,88
				Valor do BDI =>	140,61			Valor com BDI =>	751,72
	Código	Banco	Descrição	Tipo	Und	Quant.	Valor Unit	Total	
Composição	5942	SINAPI	PÁ CARREGADEIRA SOBRE RODAS, POTÊNCIA LÍQUIDA 128 HP, CAPACIDADE DA CAÇAMBA 1,7 A 2,8 M3, PESO OPERACIONAL 11632 KG - CHI DIURNO. AF_06/2014	Custos Horários Produtivo e Improdutivo dos Equipamentos	CHI	1,00	74,17	74,17	
Composição Auxiliar	89128	SINAPI	PÁ CARREGADEIRA SOBRE RODAS, POTÊNCIA LÍQUIDA 128 HP, CAPACIDADE DA CAÇAMBA 1,7 A 2,8 M3, PESO OPERACIONAL 11632 KG - DEPRECIAÇÃO. AF_06/2014	Depreciação, Juros, Impostos e Seguros, Manutenção e Materiais na Operação dos Equipamentos	H	1,00	37,24	37,24	
Composição Auxiliar	88301	SINAPI	OPERADOR DE PÁ CARREGADEIRA COM ENCARGOS COMPLEMENTARES	Livro SINAPI: Cálculos e Parâmetros	H	1,00	27,09	27,09	



SECRETARIA DO DESENVOLVIMENTO ECONÔMICO - SDE



OBRA: EXECUÇÃO DOS SERVIÇOS DE 7.530,00 M² DE PAVIMENTAÇÃO EM PARALELEPÍPEDO EM VIAS PÚBLICAS.

LOCAL: POVOADO SÃO CARLOS - ZONA RURAL

MUNICÍPIOS: COCAL - PI.

DATA: FEVEREIRO DE 2026

SINAPI - 12/2025 - Piauí

SICRO3 - 10/2025 - Piauí

B.D.I. 23,01%

COMPOSIÇÕES ANALÍTICAS COM PREÇO UNITÁRIO - ONERADA

Composições Principais

Composição Auxiliar	89129	SINAPI	PÁ CARREGADEIRA SOBRE RODAS, POTÊNCIA LÍQUIDA 128 HP, CAPACIDADE DA CAÇAMBA 1,7 A 2,8 M3, PESO OPERACIONAL 11632 KG - JUROS. AF_06/2014	Depreciação, Juros, Impostos e Seguros, Manutenção e Materiais na Operação dos Equipamentos	H	1,00	9,84	9,84	
				MO sem LS =>	21,65	LS =>	-	MO com LS =>	21,65
				Valor do BDI =>	17,06			Valor com BDI =>	91,23
	Código	Banco	Descrição	Tipo	Und	Quant.	Valor Unit	Total	
Composição	5940	SINAPI	PÁ CARREGADEIRA SOBRE RODAS, POTÊNCIA LÍQUIDA 128 HP, CAPACIDADE DA CAÇAMBA 1,7 A 2,8 M3, PESO OPERACIONAL 11632 KG - CHP DIURNO. AF_06/2014	Custos Horários Produtivo e Improdutivo dos Equipamentos	CHP	1,00	166,40	166,40	
Composição Auxiliar	53858	SINAPI	PÁ CARREGADEIRA SOBRE RODAS, POTÊNCIA LÍQUIDA 128 HP, CAPACIDADE DA CAÇAMBA 1,7 A 2,8 M3, PESO OPERACIONAL 11632 KG - MATERIAIS NA OPERAÇÃO. AF_06/2014	Depreciação, Juros, Impostos e Seguros, Manutenção e Materiais na Operação dos Equipamentos	H	1,00	45,68	45,68	
Composição Auxiliar	53857	SINAPI	PÁ CARREGADEIRA SOBRE RODAS, POTÊNCIA LÍQUIDA 128 HP, CAPACIDADE DA CAÇAMBA 1,7 A 2,8 M3, PESO OPERACIONAL 11632 KG - MANUTENÇÃO. AF_06/2014	Depreciação, Juros, Impostos e Seguros, Manutenção e Materiais na Operação dos Equipamentos	H	1,00	46,55	46,55	
Composição Auxiliar	89129	SINAPI	PÁ CARREGADEIRA SOBRE RODAS, POTÊNCIA LÍQUIDA 128 HP, CAPACIDADE DA CAÇAMBA 1,7 A 2,8 M3, PESO OPERACIONAL 11632 KG - JUROS. AF_06/2014	Depreciação, Juros, Impostos e Seguros, Manutenção e Materiais na Operação dos Equipamentos	H	1,00	9,84	9,84	
Composição Auxiliar	88301	SINAPI	OPERADOR DE PÁ CARREGADEIRA COM ENCARGOS COMPLEMENTARES	Livro SINAPI: Cálculos e Parâmetros	H	1,00	27,09	27,09	
Composição Auxiliar	89128	SINAPI	PÁ CARREGADEIRA SOBRE RODAS, POTÊNCIA LÍQUIDA 128 HP, CAPACIDADE DA CAÇAMBA 1,7 A 2,8 M3, PESO OPERACIONAL 11632 KG - DEPRECIÇÃO. AF_06/2014	Depreciação, Juros, Impostos e Seguros, Manutenção e Materiais na Operação dos Equipamentos	H	1,00	37,24	37,24	
				MO sem LS =>	21,65	LS =>	-	MO com LS =>	21,65
				Valor do BDI =>	38,28			Valor com BDI =>	204,68
	Código	Banco	Descrição	Tipo	Und	Quant.	Valor Unit	Total	
Composição	89128	SINAPI	PÁ CARREGADEIRA SOBRE RODAS, POTÊNCIA LÍQUIDA 128 HP, CAPACIDADE DA CAÇAMBA 1,7 A 2,8 M3, PESO OPERACIONAL 11632 KG - DEPRECIÇÃO. AF_06/2014	Depreciação, Juros, Impostos e Seguros, Manutenção e Materiais na Operação dos Equipamentos	H	1,00	37,24	37,24	
Insumo	00004262	SINAPI	PA CARREGADEIRA SOBRE RODAS, POTENCIA LIQUIDA 128 HP, CAPACIDADE DA CACAMBA DE 1,7 A 2,8 M3, PESO OPERACIONAL MAXIMO DE 11632 KG	Equipamento para Aquisição Permanente	UN	0,00	665.000,00	37,24	



SECRETARIA DO DESENVOLVIMENTO ECONÔMICO - SDE



OBRA: EXECUÇÃO DOS SERVIÇOS DE 7.530,00 M² DE PAVIMENTAÇÃO EM PARALELEPÍPEDO EM VIAS PÚBLICAS.

LOCAL: POVOADO SÃO CARLOS - ZONA RURAL

MUNICÍPIOS: COCAL - PI.

DATA: FEVEREIRO DE 2026

SINAPI - 12/2025 - Piauí

SICRO3 - 10/2025 - Piauí

B.D.I. 23,01%

COMPOSIÇÕES ANALÍTICAS COM PREÇO UNITÁRIO - ONERADA

Composições Principais

				MO sem LS =>	0,00	LS =>	-	MO com LS =>	0,00
				Valor do BDI =>	8,56			Valor com BDI =>	45,80
Composição	Código	Banco	Descrição	Tipo	Und	Quant.	Valor Unit	Total	
	89129	SINAPI	PÁ CARREGADEIRA SOBRE RODAS, POTÊNCIA LÍQUIDA 128 HP, CAPACIDADE DA CAÇAMBA 1,7 A 2,8 M3, PESO OPERACIONAL 11632 KG - JUROS. AF_06/2014	Depreciação, Juros, Impostos e Seguros, Manutenção e Materiais na Operação dos Equipamentos	H	1,00	9,84	9,84	
Insumo	00004262	SINAPI	PA CARREGADEIRA SOBRE RODAS, POTENCIA LIQUIDA 128 HP, CAPACIDADE DA CACAMBA DE 1,7 A 2,8 M3, PESO OPERACIONAL MAXIMO DE 11632 KG	Equipamento para Aquisição Permanente	UN	0,00	665.000,00	9,84	
				MO sem LS =>	0,00	LS =>	-	MO com LS =>	0,00
				Valor do BDI =>	2,26			Valor com BDI =>	12,10
Composição	Código	Banco	Descrição	Tipo	Und	Quant.	Valor Unit	Total	
	53857	SINAPI	PÁ CARREGADEIRA SOBRE RODAS, POTÊNCIA LÍQUIDA 128 HP, CAPACIDADE DA CAÇAMBA 1,7 A 2,8 M3, PESO OPERACIONAL 11632 KG - MANUTENÇÃO. AF_06/2014	Depreciação, Juros, Impostos e Seguros, Manutenção e Materiais na Operação dos Equipamentos	H	1,00	46,55	46,55	
Insumo	00004262	SINAPI	PA CARREGADEIRA SOBRE RODAS, POTENCIA LIQUIDA 128 HP, CAPACIDADE DA CACAMBA DE 1,7 A 2,8 M3, PESO OPERACIONAL MAXIMO DE 11632 KG	Equipamento para Aquisição Permanente	UN	0,00	665.000,00	46,55	
				MO sem LS =>	0,00	LS =>	-	MO com LS =>	0,00
				Valor do BDI =>	10,71			Valor com BDI =>	57,26
Composição	Código	Banco	Descrição	Tipo	Und	Quant.	Valor Unit	Total	
	53858	SINAPI	PÁ CARREGADEIRA SOBRE RODAS, POTÊNCIA LÍQUIDA 128 HP, CAPACIDADE DA CAÇAMBA 1,7 A 2,8 M3, PESO OPERACIONAL 11632 KG - MATERIAIS NA OPERAÇÃO. AF_06/2014	Depreciação, Juros, Impostos e Seguros, Manutenção e Materiais na Operação dos Equipamentos	H	1,00	45,68	45,68	
Insumo	00004221	SINAPI	OLEO DIESEL COMBUSTIVEL COMUM METROPOLITANO S-10 OU S-500	Material	L	7,64	5,98	45,68	
				MO sem LS =>	0,00	LS =>	-	MO com LS =>	0,00
				Valor do BDI =>	10,51			Valor com BDI =>	56,19
Composição	Código	Banco	Descrição	Tipo	Und	Quant.	Valor Unit	Total	
	93382	SINAPI	REATERRO MANUAL DE VALAS, COM COMPACTADOR DE SOLOS DE PERCUSSÃO. AF_08/2023	Aterro e Reaterro de Valas	m³	1,00	25,76	25,76	



SECRETARIA DO DESENVOLVIMENTO ECONÔMICO - SDE



OBRA: EXECUÇÃO DOS SERVIÇOS DE 7.530,00 M² DE PAVIMENTAÇÃO EM PARALELEPÍPEDO EM VIAS PÚBLICAS.

LOCAL: POVOADO SÃO CARLOS - ZONA RURAL

MUNICÍPIOS: COCAL - PI.

DATA: FEVEREIRO DE 2026

SINAPI - 12/2025 - Piauí

SICRO3 - 10/2025 - Piauí

B.D.I. 23,01%

COMPOSIÇÕES ANALÍTICAS COM PREÇO UNITÁRIO - ONERADA

Composições Principais

Composição Auxiliar	5903	SINAPI	CAMINHÃO PIPA 10.000 L TRUCADO, PESO BRUTO TOTAL 23.000 KG, CARGA ÚTIL MÁXIMA 15.935 KG, DISTÂNCIA ENTRE EIXOS 4,8 M, POTÊNCIA 230 CV, INCLUSIVE TANQUE DE AÇO PARA TRANSPORTE DE ÁGUA - CHI DIURNO. AF_06/2014	Custos Horários Produtivo e Improdutivo dos Equipamentos	CHI	0,00	71,52	0,04	
Composição Auxiliar	5901	SINAPI	CAMINHÃO PIPA 10.000 L TRUCADO, PESO BRUTO TOTAL 23.000 KG, CARGA ÚTIL MÁXIMA 15.935 KG, DISTÂNCIA ENTRE EIXOS 4,8 M, POTÊNCIA 230 CV, INCLUSIVE TANQUE DE AÇO PARA TRANSPORTE DE ÁGUA - CHP DIURNO. AF_06/2014	Custos Horários Produtivo e Improdutivo dos Equipamentos	CHP	0,01	316,28	1,70	
Composição Auxiliar	88316	SINAPI	SERVENTE COM ENCARGOS COMPLEMENTARES	Livro SINAPI: Cálculos e Parâmetros	H	0,79	21,71	17,07	
Composição Auxiliar	91533	SINAPI	COMPACTADOR DE SOLOS DE PERCUSSÃO (SOQUETE) COM MOTOR A GASOLINA 4 TEMPOS, POTÊNCIA 4 CV - CHP DIURNO. AF_08/2015	Custos Horários Produtivo e Improdutivo dos Equipamentos	CHP	0,20	35,44	6,95	
				MO sem LS =>	16,31	LS =>	-	MO com LS =>	16,31
				Valor do BDI =>	5,92			Valor com BDI =>	31,68
	Código	Banco	Descrição	Tipo	Und	Quant.	Valor Unit	Total	
Composição	91693	SINAPI	SERRA CIRCULAR DE BANCADA COM MOTOR ELÉTRICO POTÊNCIA DE 5HP, COM COIFA PARA DISCO 10" - CHI DIURNO. AF_08/2015	Custos Horários Produtivo e Improdutivo dos Equipamentos	CHI	1,00	27,26	27,26	
Composição Auxiliar	91688	SINAPI	SERRA CIRCULAR DE BANCADA COM MOTOR ELÉTRICO POTÊNCIA DE 5HP, COM COIFA PARA DISCO 10" - DEPRECIAÇÃO. AF_08/2015	Depreciação, Juros, Impostos e Seguros, Manutenção e Materiais na Operação dos Equipamentos	H	1,00	0,09	0,09	
Composição Auxiliar	91689	SINAPI	SERRA CIRCULAR DE BANCADA COM MOTOR ELÉTRICO POTÊNCIA DE 5HP, COM COIFA PARA DISCO 10" - JUROS. AF_08/2015	Depreciação, Juros, Impostos e Seguros, Manutenção e Materiais na Operação dos Equipamentos	H	1,00	0,01	0,01	
Composição Auxiliar	88297	SINAPI	OPERADOR DE MÁQUINAS E EQUIPAMENTOS COM ENCARGOS COMPLEMENTARES	Livro SINAPI: Cálculos e Parâmetros	H	1,00	27,16	27,16	
				MO sem LS =>	21,72	LS =>	-	MO com LS =>	21,72
				Valor do BDI =>	6,27			Valor com BDI =>	33,53
	Código	Banco	Descrição	Tipo	Und	Quant.	Valor Unit	Total	



SECRETARIA DO DESENVOLVIMENTO
ECONÔMICO - SDE



OBRA: EXECUÇÃO DOS SERVIÇOS DE 7.530,00 M² DE PAVIMENTAÇÃO EM PARALELEPÍPEDO EM VIAS PÚBLICAS.

LOCAL: POVOADO SÃO CARLOS - ZONA RURAL

MUNICÍPIOS: COCAL - PI.

DATA: FEVEREIRO DE 2026

SINAPI - 12/2025 - Piauí

SICRO3 - 10/2025 - Piauí

B.D.I. 23,01%

COMPOSIÇÕES ANALÍTICAS COM PREÇO UNITÁRIO - ONERADA

Composições Principais

Composição	91692	SINAPI	SERRA CIRCULAR DE BANCADA COM MOTOR ELÉTRICO POTÊNCIA DE 5HP, COM COIFA PARA DISCO 10" - CHP DIURNO. AF_08/2015	Custos Horários Produtivo e Improdutivo dos Equipamentos	CHP	1,00	28,81	28,81	
Composição Auxiliar	88297	SINAPI	OPERADOR DE MÁQUINAS E EQUIPAMENTOS COM ENCARGOS COMPLEMENTARES	Livro SINAPI: Cálculos e Parâmetros	H	1,00	27,16	27,16	
Composição Auxiliar	91689	SINAPI	SERRA CIRCULAR DE BANCADA COM MOTOR ELÉTRICO POTÊNCIA DE 5HP, COM COIFA PARA DISCO 10" - JUROS. AF_08/2015	Depreciação, Juros, Impostos e Seguros, Manutenção e Materiais na Operação dos Equipamentos	H	1,00	0,01	0,01	
Composição Auxiliar	91690	SINAPI	SERRA CIRCULAR DE BANCADA COM MOTOR ELÉTRICO POTÊNCIA DE 5HP, COM COIFA PARA DISCO 10" - MANUTENÇÃO. AF_08/2015	Depreciação, Juros, Impostos e Seguros, Manutenção e Materiais na Operação dos Equipamentos	H	1,00	0,06	0,06	
Composição Auxiliar	91688	SINAPI	SERRA CIRCULAR DE BANCADA COM MOTOR ELÉTRICO POTÊNCIA DE 5HP, COM COIFA PARA DISCO 10" - DEPRECIAÇÃO. AF_08/2015	Depreciação, Juros, Impostos e Seguros, Manutenção e Materiais na Operação dos Equipamentos	H	1,00	0,09	0,09	
Composição Auxiliar	91691	SINAPI	SERRA CIRCULAR DE BANCADA COM MOTOR ELÉTRICO POTÊNCIA DE 5HP, COM COIFA PARA DISCO 10" - MATERIAIS NA OPERAÇÃO. AF_08/2015	Depreciação, Juros, Impostos e Seguros, Manutenção e Materiais na Operação dos Equipamentos	H	1,00	1,49	1,49	
				MO sem LS =>	21,72	LS =>	-	MO com LS =>	21,72
				Valor do BDI =>	6,62			Valor com BDI =>	35,43

	Código	Banco	Descrição	Tipo	Und	Quant.	Valor Unit	Total	
Composição	91688	SINAPI	SERRA CIRCULAR DE BANCADA COM MOTOR ELÉTRICO POTÊNCIA DE 5HP, COM COIFA PARA DISCO 10" - DEPRECIAÇÃO. AF_08/2015	Depreciação, Juros, Impostos e Seguros, Manutenção e Materiais na Operação dos Equipamentos	H	1,00	0,09	0,09	
Insumo	00014618	SINAPI	SERRA CIRCULAR DE BANCADA COM MOTOR ELETRICO, POTENCIA DE *1600* W, PARA DISCO DE DIAMETRO DE 10" (250 MM)	Equipamento para Aquisição Permanente	UN	0,00	1.252,51	0,09	
				MO sem LS =>	0,00	LS =>	-	MO com LS =>	0,00
				Valor do BDI =>	0,02			Valor com BDI =>	0,11

	Código	Banco	Descrição	Tipo	Und	Quant.	Valor Unit	Total
Composição	91689	SINAPI	SERRA CIRCULAR DE BANCADA COM MOTOR ELÉTRICO POTÊNCIA DE 5HP, COM COIFA PARA DISCO 10" - JUROS. AF_08/2015	Depreciação, Juros, Impostos e Seguros, Manutenção e Materiais na Operação dos Equipamentos	H	1,00	0,01	0,01



SECRETARIA DO DESENVOLVIMENTO ECONÔMICO - SDE



OBRA: EXECUÇÃO DOS SERVIÇOS DE 7.530,00 M² DE PAVIMENTAÇÃO EM PARALELEPÍPEDO EM VIAS PÚBLICAS.

LOCAL: POVOADO SÃO CARLOS - ZONA RURAL

MUNICÍPIOS: COCAL - PI.

DATA: FEVEREIRO DE 2026

SINAPI - 12/2025 - Piauí

SICRO3 - 10/2025 - Piauí

B.D.I. 23,01%

COMPOSIÇÕES ANALÍTICAS COM PREÇO UNITÁRIO - ONERADA

Composições Principais

Insumo	00014618	SINAPI	SERRA CIRCULAR DE BANCADA COM MOTOR ELETRICO, POTENCIA DE *1600* W, PARA DISCO DE DIAMETRO DE 10" (250 MM)	Equipamento para Aquisição Permanente	UN	0,00	1.252,51	0,01	
				MO sem LS =>	0,00	LS =>	-	MO com LS =>	0,00
				Valor do BDI =>	0,00	Valor com BDI =>			0,01
	Código	Banco	Descrição	Tipo	Und	Quant.	Valor Unit	Total	
Composição	91690	SINAPI	SERRA CIRCULAR DE BANCADA COM MOTOR ELÉTRICO POTÊNCIA DE 5HP, COM COIFA PARA DISCO 10" - MANUTENÇÃO. AF_08/2015	Depreciação, Juros, Impostos e Seguros, Manutenção e Materiais na Operação dos Equipamentos	H	1,00	0,06	0,06	
Insumo	00014618	SINAPI	SERRA CIRCULAR DE BANCADA COM MOTOR ELETRICO, POTENCIA DE *1600* W, PARA DISCO DE DIAMETRO DE 10" (250 MM)	Equipamento para Aquisição Permanente	UN	0,00	1.252,51	0,06	
				MO sem LS =>	0,00	LS =>	-	MO com LS =>	0,00
				Valor do BDI =>	0,01	Valor com BDI =>			0,07
	Código	Banco	Descrição	Tipo	Und	Quant.	Valor Unit	Total	
Composição	91691	SINAPI	SERRA CIRCULAR DE BANCADA COM MOTOR ELÉTRICO POTÊNCIA DE 5HP, COM COIFA PARA DISCO 10" - MATERIAIS NA OPERAÇÃO. AF_08/2015	Depreciação, Juros, Impostos e Seguros, Manutenção e Materiais na Operação dos Equipamentos	H	1,00	1,49	1,49	
Insumo	00002705	SINAPI	ENERGIA ELETRICA ATE 2000 KWH INDUSTRIAL, SEM DEMANDA	Franquia	KWH	1,36	1,10	1,49	
				MO sem LS =>	0,00	LS =>	-	MO com LS =>	0,00
				Valor do BDI =>	0,34	Valor com BDI =>			1,83
	Código	Banco	Descrição	Tipo	Und	Quant.	Valor Unit	Total	
Composição	88316	SINAPI	SERVENTE COM ENCARGOS COMPLEMENTARES	Livro SINAPI: Cálculos e Parâmetros	H	1,00	21,71	21,71	
Composição Auxiliar	95378	SINAPI	CURSO DE CAPACITAÇÃO PARA SERVENTE (ENCARGOS COMPLEMENTARES) - HORISTA	Livro SINAPI: Cálculos e Parâmetros	H	1,00	0,31	0,31	
Insumo	00037370	SINAPI	ALIMENTACAO - HORISTA (COLETADO CAIXA - ENCARGOS COMPLEMENTARES)	Encargos Complementares	H	1,00	2,46	2,46	
Insumo	00037372	SINAPI	EXAMES - HORISTA (COLETADO CAIXA - ENCARGOS COMPLEMENTARES)	Encargos Complementares	H	1,00	1,43	1,43	
Insumo	00043467	SINAPI	FERRAMENTAS - FAMILIA SERVENTE - HORISTA (ENCARGOS COMPLEMENTARES - COLETADO CAIXA)	Encargos Complementares	H	1,00	0,61	0,61	



SECRETARIA DO DESENVOLVIMENTO ECONÔMICO - SDE



OBRA: EXECUÇÃO DOS SERVIÇOS DE 7.530,00 M² DE PAVIMENTAÇÃO EM PARALELEPÍPEDO EM VIAS PÚBLICAS.

LOCAL: POVOADO SÃO CARLOS - ZONA RURAL

MUNICÍPIOS: COCAL - PI.

DATA: FEVEREIRO DE 2026

SINAPI - 12/2025 - Piauí

SICRO3 - 10/2025 - Piauí

B.D.I. 23,01%

COMPOSIÇÕES ANALÍTICAS COM PREÇO UNITÁRIO - ONERADA

Composições Principais

Insumo	00037371	SINAPI	TRANSPORTE - HORISTA (COLETADO CAIXA - ENCARGOS COMPLEMENTARES)	Encargos Complementares	H	1,00	0,57	0,57	
Insumo	00006111	SINAPI	SERVENTE DE OBRAS (HORISTA)	Mão de Obra	H	1,00	14,86	14,86	
Insumo	00037373	SINAPI	SEGURO - HORISTA (COLETADO CAIXA - ENCARGOS COMPLEMENTARES)	Encargos Complementares	H	1,00	0,08	0,08	
Insumo	00043491	SINAPI	EPI - FAMILIA SERVENTE - HORISTA (ENCARGOS COMPLEMENTARES - COLETADO CAIXA)	Encargos Complementares	H	1,00	1,39	1,39	
				MO sem LS =>	15,17	LS =>	-	MO com LS =>	15,17
				Valor do BDI =>	4.99			Valor com BDI =>	26.70

	Código	Banco	Descrição	Tipo	Und	Quant.	Valor Unit	Total	
Composição	91946	SINAPI	SUPORTE PARAFUSADO COM PLACA DE ENCAIXE 4" X 2" MÉDIO (1,30 M DO PISO) PARA PONTO ELÉTRICO - FORNECIMENTO E INSTALAÇÃO. AF_03/2023	Instalações Elétricas - Eletrodutos Embutidos, Cabos, Caixas, Tomadas e Interruptores	UN	1,00	11,90	11,90	
Composição Auxiliar	88247	SINAPI	AUXILIAR DE ELETRICISTA COM ENCARGOS COMPLEMENTARES	Livro SINAPI: Cálculos e Parâmetros	H	0,13	22,81	2,91	
Composição Auxiliar	88264	SINAPI	ELETRICISTA COM ENCARGOS COMPLEMENTARES	Livro SINAPI: Cálculos e Parâmetros	H	0,13	27,74	3,55	
Insumo	00038094	SINAPI	ESPELHO / PLACA DE 3 POSTOS 4" X 2", PARA INSTALACAO DE TOMADAS E INTERRUPTORES	Material	UN	1,00	3,58	3,58	
Insumo	00038099	SINAPI	SUPORTE DE FIXACAO PARA ESPELHO / PLACA 4" X 2", PARA 3 MODULOS, PARA INSTALACAO DE TOMADAS E INTERRUPTORES (SOMENTE SUPORTE)	Material	UN	1,00	1,86	1,86	
				MO sem LS =>	4,75	LS =>	-	MO com LS =>	4,75
				Valor do BDI =>	2,73			Valor com BDI =>	14,63

	Código	Banco	Descrição	Tipo	Und	Quant.	Valor Unit	Total
Composição	88323	SINAPI	TELHADISTA COM ENCARGOS COMPLEMENTARES	Livro SINAPI: Cálculos e Parâmetros	H	1,00	26,71	26,71
Composição Auxiliar	95385	SINAPI	CURSO DE CAPACITAÇÃO PARA TELHADISTA (ENCARGOS COMPLEMENTARES) - HORISTA	Livro SINAPI: Cálculos e Parâmetros	H	1,00	0,23	0,23
Insumo	00043459	SINAPI	FERRAMENTAS - FAMILIA CARPINTEIRO DE FORMAS - HORISTA (ENCARGOS COMPLEMENTARES - COLETADO CAIXA)	Encargos Complementares	H	1,00	0,44	0,44
Insumo	00037372	SINAPI	EXAMES - HORISTA (COLETADO CAIXA - ENCARGOS COMPLEMENTARES)	Encargos Complementares	H	1,00	1,43	1,43



SECRETARIA DO DESENVOLVIMENTO
ECONÔMICO - SDE



OBRA: EXECUÇÃO DOS SERVIÇOS DE 7.530,00 M² DE PAVIMENTAÇÃO EM PARALELEPÍPEDO EM VIAS PÚBLICAS.

LOCAL: POVOADO SÃO CARLOS - ZONA RURAL

MUNICÍPIOS: COCAL - PI.

DATA: FEVEREIRO DE 2026

SINAPI - 12/2025 - Piauí

SICRO3 - 10/2025 - Piauí

B.D.I. 23,01%

COMPOSIÇÕES ANALÍTICAS COM PREÇO UNITÁRIO - ONERADA

Composições Principais

Insumo	00037373	SINAPI	SEGURO - HORISTA (COLETADO CAIXA - ENCARGOS COMPLEMENTARES)	Encargos Complementares	H	1,00	0,08	0,08	
Insumo	00037371	SINAPI	TRANSPORTE - HORISTA (COLETADO CAIXA - ENCARGOS COMPLEMENTARES)	Encargos Complementares	H	1,00	0,57	0,57	
Insumo	00012869	SINAPI	TELHADOR / TELHADISTA (HORISTA)	Mão de Obra	H	1,00	20,07	20,07	
Insumo	00043483	SINAPI	EPI - FAMILIA CARPINTEIRO DE FORMAS - HORISTA (ENCARGOS COMPLEMENTARES - COLETADO CAIXA)	Encargos Complementares	H	1,00	1,43	1,43	
Insumo	00037370	SINAPI	ALIMENTACAO - HORISTA (COLETADO CAIXA - ENCARGOS COMPLEMENTARES)	Encargos Complementares	H	1,00	2,46	2,46	
				MO sem LS =>	20,30	LS =>	-	MO com LS =>	20,30
				Valor do BDI =>	6,14			Valor com BDI =>	32,85

	Código	Banco	Descrição	Tipo	Und	Quant.	Valor Unit	Total
Composição	94210	SINAPI	TELHAMENTO COM TELHA ONDULADA DE FIBROCIMENTO E = 6 MM, COM RECOBRIMENTO LATERAL DE 1 1/4 DE ONDA PARA TELHADO COM INCLINAÇÃO MÁXIMA DE 10°, COM ATÉ 2 ÁGUAS, INCLUSO IÇAMENTO. AF_07/2019	Telhamento para Cobertura	m²	1,00	60,21	60,21
Composição Auxiliar	88323	SINAPI	TELHADISTA COM ENCARGOS COMPLEMENTARES	Livro SINAPI: Cálculos e Parâmetros	H	0,13	26,71	3,41
Composição Auxiliar	93281	SINAPI	GUINCHO ELÉTRICO DE COLUNA, CAPACIDADE 400 KG, COM MOTO FREIO, MOTOR TRIFÁSICO DE 1,25 CV - CHP DIURNO. AF_03/2016	Custos Horários Produtivo e Improdutivo dos Equipamentos	CHP	0,01	28,94	0,15
Composição Auxiliar	93282	SINAPI	GUINCHO ELÉTRICO DE COLUNA, CAPACIDADE 400 KG, COM MOTO FREIO, MOTOR TRIFÁSICO DE 1,25 CV - CHI DIURNO. AF_03/2016	Custos Horários Produtivo e Improdutivo dos Equipamentos	CHI	0,01	27,73	0,20
Composição Auxiliar	88316	SINAPI	SERVENTE COM ENCARGOS COMPLEMENTARES	Livro SINAPI: Cálculos e Parâmetros	H	0,17	21,71	3,60
Insumo	00004302	SINAPI	PARAFUSO ZINCADO ROSCA SOBERBA, CABECA SEXTAVADA, 5/16" X 250 MM, PARA FIXACAO DE TELHA EM MADEIRA	Material	UN	1,26	5,40	6,80
Insumo	00001607	SINAPI	CONJUNTO ARRUELAS DE VEDACAO 5/16" PARA TELHA FIBROCIMENTO (UMA ARRUELA METALICA E UMA ARRUELA PVC - CONICAS)	Material	CJ	1,26	0,36	0,45
Insumo	00007194	SINAPI	TELHA DE FIBROCIMENTO ONDULADA E = 6 MM, DE 2,44 X 1,10 M (SEM AMIANTO)	Material	m²	1,36	33,61	45,60



SECRETARIA DO DESENVOLVIMENTO
ECONÔMICO - SDE



OBRA: EXECUÇÃO DOS SERVIÇOS DE 7.530,00 M² DE PAVIMENTAÇÃO EM PARALELEPÍPEDO EM VIAS PÚBLICAS.

LOCAL: POVOADO SÃO CARLOS - ZONA RURAL

MUNICÍPIOS: COCAL - PI.

DATA: FEVEREIRO DE 2026

SINAPI - 12/2025 - Piauí

SICRO3 - 10/2025 - Piauí

B.D.I. 23,01%

COMPOSIÇÕES ANALÍTICAS COM PREÇO UNITÁRIO - ONERADA

Composições Principais

					MO sem LS =>	5,36	LS =>	-	MO com LS =>	5,36
					Valor do BDI =>	13,85			Valor com BDI =>	74,06
	Código	Banco	Descrição	Tipo	Und	Quant.	Valor Unit	Total		
Composição	92543	SINAPI	TRAMA DE MADEIRA COMPOSTA POR TERÇAS PARA TELHADOS DE ATÉ 2 ÁGUAS PARA TELHA ONDULADA DE FIBROCIMENTO, METÁLICA, PLÁSTICA OU TERMOACÚSTICA, INCLUSO TRANSPORTE VERTICAL. AF_10/2025	Estrutura e Trama para Cobertura	m²	1,00	21,85	21,85		
Composição Auxiliar	93281	SINAPI	GUINCHO ELÉTRICO DE COLUNA, CAPACIDADE 400 KG, COM MOTO FREIO, MOTOR TRIFÁSICO DE 1,25 CV - CHP DIURNO. AF_03/2016	Custos Horários Produtivo e Improdutivo dos Equipamentos	CHP	0,00	28,94	0,13		
Composição Auxiliar	88262	SINAPI	CARPINTEIRO DE FORMAS COM ENCARGOS COMPLEMENTARES	Livro SINAPI: Cálculos e Parâmetros	H	0,20	26,97	5,26		
Composição Auxiliar	88239	SINAPI	AJUDANTE DE CARPINTEIRO COM ENCARGOS COMPLEMENTARES	Livro SINAPI: Cálculos e Parâmetros	H	0,10	22,20	2,20		
Composição Auxiliar	93282	SINAPI	GUINCHO ELÉTRICO DE COLUNA, CAPACIDADE 400 KG, COM MOTO FREIO, MOTOR TRIFÁSICO DE 1,25 CV - CHI DIURNO. AF_03/2016	Custos Horários Produtivo e Improdutivo dos Equipamentos	CHI	0,01	27,73	0,25		
Insumo	00004425	SINAPI	VIGA NAO APARELHADA *6 X 12* CM, EM MACARANDUBA/MASSARANDUBA, ANGELIM OU EQUIVALENTE DA REGIAO - BRUTA	Material	M	0,63	21,15	13,40		
Insumo	00040568	SINAPI	PREGO DE ACO POLIDO COM CABECA 22 X 48 (4 1/4 X 5)	Material	KG	0,03	20,50	0,61		
					MO sem LS =>	5,87	LS =>	-	MO com LS =>	5,87
					Valor do BDI =>	5,02			Valor com BDI =>	26,87



SECRETARIA DO DESENVOLVIMENTO
ECONÔMICO - SDE



OBRA: EXECUÇÃO DOS SERVIÇOS DE 7.530,00 M² DE PAVIMENTAÇÃO EM PARALELEPÍEDO EM VIAS PÚBLICAS.

LOCAL: Povoado SÃO CARLOS - ZONA RURAL.

MUNICÍPIOS: COCAL - PI.

DATA: FEVEREIRO DE 2026

SINAPI - 12/2025 - Piauí

SICRO3 - 10/2025 - Piauí

B.D.I. 27,94%

MEMÓRIA DE CÁLCULO - DESONERADA

Item	Código	Banco	Descrição	Und	Quant.	Valor Unit	Valor Unit com BDI	Total	Peso (%)
1			SERVIÇOS PRELIMINARES		1,00		17.812,68	17.812,68	1,78 %
1.1	COMPOSIÇÃO ADAPTADA SINAPI CÓD. 74209/001	Próprio	PLACA DE OBRA EM CHAPA DE ACO GALVANIZADO	m²	6,00	518,19	662,97	3.977,82	0,40 %
Local		Descrição		Fórmula		Quantidade			
				Q=1,00 * C=3,00 * A=2,00		6,00			
1.2	COMPOSIÇÃO	Próprio	MOBILIZAÇÃO DE EQUIPAMENTOS	UND	1,00	1.300,60	1.663,98	1.663,98	0,17 %
Local		Descrição		Fórmula		Quantidade			
				Q=1,00		1,00			
1.3	COMPOSIÇÃO ADAPTADA - SINAPI 03584	Próprio	EXECUÇÃO DE DEPÓSITO EM CANTEIRO DE OBRA EM CHAPA DE MADEIRA COMPENSADA, NÃO INCLUSO MOBILIÁRIO. AF_04/2016	m²	12,00	792,75	1.014,24	12.170,88	1,22 %
Local		Descrição		Fórmula		Quantidade			
				Q=1,00 * C=4,00 * L=3,00		12,00			
2			ADMINISTRAÇÃO DA OBRA		1,00		49.061,72	49.061,72	4,90 %
2.1	COMPOSIÇÃO	Próprio	ADMINISTRAÇÃO LOCAL DA OBRA	und	1,00	38.347,45	49.061,72	49.061,72	4,90 %
Local		Descrição		Fórmula		Quantidade			
				Q=1,00		1,00			
3			RUA PRINCIPAL - Povoado SÃO CARLOS		1,00		932.327,23	932.327,23	93,15 %
3.1			MOVIMENTO DE TERRA		1,00		4.367,40	4.367,40	0,44 %



SECRETARIA DO DESENVOLVIMENTO
ECONÔMICO - SDE



OBRA: EXECUÇÃO DOS SERVIÇOS DE 7.530,00 M² DE PAVIMENTAÇÃO EM PARALELEPÍEDO EM VIAS PÚBLICAS.

LOCAL: Povoado SÃO CARLOS - ZONA RURAL.

MUNICÍPIOS: COCAL - PI.

DATA: FEVEREIRO DE 2026

SINAPI - 12/2025 - Piauí

SICRO3 - 10/2025 - Piauí

B.D.I. 27,94%

MEMÓRIA DE CÁLCULO - DESONERADA

Item	Código	Banco	Descrição	Und	Quant.	Valor Unit	Valor Unit com BDI	Total	Peso (%)
3.1.1	COMPOSIÇÃO ADAPTADA ORSE CÓD. 2406	Próprio	Regularização mecanizada de áreas	m²	7.530,00	0,46	0,58	4.367,40	0,44 %
Local			Descrição	Fórmula	Quantidade				
				i.3.5.1	7.530,00				
3.2			CARGA, MANOBRA, DESCARGA E TRANSPORTE (PARALELPÍEDO)		1,00		91.736,15	91.736,15	9,17 %
3.2.1	100990	SINAPI	CARGA, MANOBRA E DESCARGA DE SOLOS E MATERIAIS GRANULARES EM CAMINHÃO BASCULANTE 10 M³ - CARGA COM PÁ CARREGADEIRA (CAÇAMBA DE 1,7 A 2,8 M³ / 128 HP) E DESCARGA LIVRE (UNIDADE: T). AF_07/2020	T	1.197,60	5,48	7,01	8.395,17	0,84 %
Local			Descrição	Fórmula	Quantidade				
				Q=1,00 * PESO=0,1996 * i.3.5.1	1.197,60				
3.2.2	5914374	SICRO3	Transporte com caminhão basculante de 10 m³ - rodovia em revestimento primário	tkm	14.371,20	0,98	1,25	17.964,00	1,79 %
Local			Descrição	Fórmula	Quantidade				
				Q=1,00 * i.3.2.1 * DMT=12,00	14.371,20				
3.2.3	5914389	SICRO3	Transporte com caminhão basculante de 10 m³ - rodovia pavimentada	tkm	63.472,80	0,81	1,03	65.376,98	6,53 %
Local			Descrição	Fórmula	Quantidade				
				Q=1,00 * i.3.2.1 * DMT=53,00	63.472,80				
3.3			CARGA, MANOBRA, DESCARGA E TRANSPORTE (COLCHÃO DE AREIA)		1,00		23.220,00	23.220,00	2,32 %
3.3.1	100990	SINAPI	CARGA, MANOBRA E DESCARGA DE SOLOS E MATERIAIS GRANULARES EM CAMINHÃO BASCULANTE 10 M³ - CARGA COM PÁ CARREGADEIRA (CAÇAMBA DE 1,7 A 2,8 M³ / 128 HP) E DESCARGA LIVRE (UNIDADE: T). AF_07/2020	T	1.080,00	5,48	7,01	7.570,80	0,76 %



SECRETARIA DO DESENVOLVIMENTO
ECONÔMICO - SDE



OBRA: EXECUÇÃO DOS SERVIÇOS DE 7.530,00 M² DE PAVIMENTAÇÃO EM PARALELEPÍPEDO EM VIAS PÚBLICAS.

LOCAL: Povoado SÃO CARLOS - ZONA RURAL.

MUNICÍPIOS: COCAL - PI.

DATA: FEVEREIRO DE 2026

SINAPI - 12/2025 - Piauí

SICRO3 - 10/2025 - Piauí

B.D.I. 27,94%

MEMÓRIA DE CÁLCULO - DESONERADA

Item	Código	Banco	Descrição	Und	Quant.	Valor Unit	Valor Unit com BDI	Total	Peso (%)
Local			Descrição	Fórmula				Quantidade	
					$Q=1,00 * H=0,10 * DENS.=1800,00 / TON=1000,00$			1.080,00	
3.3.2	5914374	SICRO3	Transporte com caminhão basculante de 10 m ³ - rodovia em revestimento primário	tkm	5.400,00	0,98	1,25	6.750,00	0,67 %
Local			Descrição	Fórmula				Quantidade	
					$Q=1,00 * i.3.3.1 * DMT=5,00$			5.400,00	
3.3.3	5914389	SICRO3	Transporte com caminhão basculante de 10 m ³ - rodovia pavimentada	tkm	8.640,00	0,81	1,03	8.899,20	0,89 %
Local			Descrição	Fórmula				Quantidade	
					$Q=1,00 * i.3.3.1 * DMT=8,00$			8.640,00	
3.4			DRENAGEM		1,00		145.065,44	145.065,44	14,49 %
3.4.1	COMPOSIÇÃO ADAPTADA SINAPI CÓD. 94273	Próprio	ASSENTAMENTO DE GUIA (MEIO-FIO) EM TRECHO RETO, CONFECCIONADA EM CONCRETO PRÉ-FABRICADO, DIMENSÕES 100X12X10X30 CM (COMPRIMENTO X BASE INFERIOR X BASE SUPERIOR X ALTURA), PARA VIAS URBANAS (USO VIÁRIO). AF_06/2016	M	2.510,00	44,96	57,52	144.375,20	14,43 %
Local			Descrição	Fórmula				Quantidade	
					$Q=2,00 * C=1255,00$			2.510,00	
3.4.2	COMPOSIÇÃO ADAPTADA SINAPI CÓD. 94273	Próprio	ASSENTAMENTO DE GUIA (MEIO-FIO) EM TRECHO RETO, CONFECCIONADA EM CONCRETO PRÉ-FABRICADO, DIMENSÕES 100X12X10X30 CM (COMPRIMENTO X BASE INFERIOR X BASE SUPERIOR X ALTURA), PARA VIAS URBANAS (USO VIÁRIO). AF_06/2016	M	12,00	44,96	57,52	690,24	0,07 %
Local			Descrição	Fórmula				Quantidade	
					$Q=1,00 * C=12,00$			12,00	



SECRETARIA DO DESENVOLVIMENTO
ECONÔMICO - SDE



OBRA: EXECUÇÃO DOS SERVIÇOS DE 7.530,00 M² DE PAVIMENTAÇÃO EM PARALELEPÍPEDO EM VIAS PÚBLICAS.

LOCAL: Povoado SÃO CARLOS - ZONA RURAL.

MUNICÍPIOS: COCAL - PI.

DATA: FEVEREIRO DE 2026

SINAPI - 12/2025 - Piauí

SICRO3 - 10/2025 - Piauí

B.D.I. 27,94%

MEMÓRIA DE CÁLCULO - DESONERADA

Item	Código	Banco	Descrição	Und	Quant.	Valor Unit	Valor Unit com BDI	Total	Peso (%)
3.5			PAVIMENTAÇÃO EM PARALELEPÍPEDO		1,00		666.555,60	666.555,60	66,60 %
3.5.1	COMPOSIÇÃO ADAPTADA SINAPI (101169) - DESMONTE	Próprio	EXECUÇÃO DE PAVIMENTO EM PARALELEPÍPEDOS, REJUNTAMENTO COM ARGAMASSA TRAÇO 1:3 (CIMENTO E AREIA). AF_05/2020	m²	7.530,00	68,70	87,89	661.811,70	66,12 %
Local			Descrição		Fórmula			Quantidade	
					$Q=1,00 * C=1255,00 * L=6,00$			7.530,00	
3.5.2	COMPOSIÇÃO AL_100	Próprio	COMPACTAÇÃO DE PAVIMENTO EM PARALELEPIPEDO COM PLACA VIBRATÓRIA	m²	7.530,00	0,50	0,63	4.743,90	0,47 %
Local			Descrição		Fórmula			Quantidade	
					i.3.5.1			7.530,00	
3.6			SINALIZAÇÃO		1,00		1.382,64	1.382,64	0,14 %
3.6.1	COMPOSIÇÃO AL_20112	Próprio	PLACA DE IDENTIFICAÇÃO DAS RUAS COM TUBO DE FERRO GALVANIZADO D=50MM , DIMENSÕES 45X25CM	und	2,00	540,35	691,32	1.382,64	0,14 %
4			SERVIÇOS FINAIS		1,00		1.663,98	1.663,98	0,17 %
4.1	COMPOSIÇÃO	Próprio	DESMOBILIZAÇÃO DE EQUIPAMENTOS	UND	1,00	1.300,60	1.663,98	1.663,98	0,17 %
Local			Descrição		Fórmula			Quantidade	
					$Q=1,00$			1,00	

Documento assinado digitalmente



JOSE RIBAMAR DE BRITO SILVA
Data: 05/03/2026 13:14:00-0300
Verifique em <https://validar.iti.gov.br>



SECRETARIA DO DESENVOLVIMENTO
ECONÔMICO - SDE



OBRA: EXECUÇÃO DOS SERVIÇOS DE 7.530,00 M² DE PAVIMENTAÇÃO EM PARALELEPÍPEDO EM VIAS PÚBLICAS.

LOCAL: Povoado SÃO CARLOS - ZONA RURAL.

MUNICÍPIOS: COCAL - PI.

DATA: FEVEREIRO DE 2026

RELAÇÃO DE EQUIPAMENTOS

ITEM	DISCRIMINAÇÃO DOS EQUIPAMENTOS	UND	QUANT
EQUIPAMENTOS LEVES			
1.0	BETONEIRA CAPACIDADE NOMINAL 400 L, CAPACIDADE DE MISTURA 280 L, MOTOR ELETRICO TRIFASICO 220/380 V POTENCIA 2 CV, SEM CARREGADOR	und	1,00
2.0	CARRINHO DE MAO DE ACO CAPACIDADE 50 A 60 L, PNEU COM CAMARA	und	2,00
3.0	CAMINHAO TRUCADO, PESO BRUTO TOTAL 23000 KG, CARGA UTIL MAXIMA 15285 KG, DISTANCIA ENTRE EIXOS 4,80 M, POTENCIA 326 CV (INCLUI CABINE E CHASSI, NAO INCLUI CARROCERIA)	und	1,00
4.0	GUINDAUTO HIDRAULICO, CAPACIDADE MAXIMA DE CARGA 6200 KG, MOMENTO MAXIMO DE CARGA 11,7 TM , ALCANCE MAXIMO HORIZONTAL 9,70 M, PARA MONTAGEM SOBRE CHASSI DE CAMINHAO PBT MINIMO 13000 KG (INCLUI MONTAGEM, NAO INCLUI CAMINHAO)	und	1,00
5.0	COMPACTADOR DE SOLO TIPO PLACA VIBRATORIA REVERSIVEL, A GASOLINA, 4 TEMPOS, PESO DE 125 A 150 KG, FORCA CENTRIFUGA DE 2500 A 2800 KGF, LARG. TRABALHO DE 400 A 450 MM, FREQ VIBRACAO DE 4300 A 4500 RPM, VELOC. TRABALHO DE 15 A 20 M/MIN, POT. DE 5,5 A 6,0 HP	und	2,00
TOTAL DE EQUIPAMENTOS ----->>>			7,00

Justificativa de Usos de Equipamentos

A TABELA DE RELAÇÃO DE EQUIPAMENTOS PARA A EXECUÇÃO DA OBRA FOI FEITA DE ACORDO COM OS SERVIÇOS INSERIDOS NA PLANILHA ORÇAMENTÁRIA. ESTES SERVIÇOS SÃO NECESSÁRIOS PARA GARANTIR A CONCLUSÃO DA OBRA DENTRO DOS PADRÕES DE QUALIDADE, EFICIÊNCIA E SEGURANÇA ESTABELECIDOS.



Documento assinado digitalmente

JOSE RIBAMAR DE BRITO SILVA

Data: 05/03/2026 13:24:10-0300

Verifique em <https://validar.iti.gov.br>



DECLARAÇÃO DE VIABILIDADE TÉCNICA E ECONÔMICA DE OBRAS

Declaro para fins que se fizerem necessários, que existe **Viabilidade Técnica e Econômica** da Obra para Execução de Pavimentação em paralelepípedo de **7.530,00 m²** de via pública na **Rua Principal do Povoado São Carlos**, localizado na zona rural do Município de **COCAL - PI**.

Para implantação da obra em questão, informamos os recursos financeiros no valor de **R\$ 1.000.865,61 (um milhão e oitocentos e sessenta e cinco reais e sessenta e um centavos)**.

A proposição de solução para a Execução do Pavimento de Paralelepípedo, sucedeu pela situação atual da Via, tanto em termos estruturais, como em termos funcionais, bem como os aspectos locais de tráfego e mobilidade dos moradores, **NO MUNICÍPIO DE COCAL - PI**.

Após visita de inspeção feita por engenheiros da **SECRETARIA DO DESENVOLVIMENTO ECONÔMICO – SDE**, no seguimento das Vias, constatou-se que encontram-se em leito natural, causando desconforto aos moradores, com a produção de poeira pela passagem de automóveis e locais de difícil trafegabilidade.

A Execução dos Pavimentos em questão irá proporcionar boas condições de trafegabilidade, tempo de viagem e dando conforto e segurança aos usuários da via e Por ser expressão de verdade, firmo o presente.

Teresina – PI, 27 de fevereiro de 2026.



Documento assinado digitalmente
JOSE RIBAMAR DE BRITO SILVA
Data: 05/03/2026 13:24:10-0300
Verifique em <https://validar.iti.gov.br>

Eng. José Ribamar de Brito Silva
RN 190.062.470-2/ PI
Engenheiro Civil/SDE



SECRETARIA DO DESENVOLVIMENTO ECONÔMICO - SDE



OBRA: EXECUÇÃO DOS SERVIÇOS DE 7.530,00 M² DE PAVIMENTAÇÃO EM PARALELEPÍPEDO EM VIAS PÚBLICAS.

LOCAL: Povoado SÃO CARLOS - ZONA RURAL.

MUNICÍPIO: COCAL - PI

DATA: FEVEREIRO/2026

JUSTIFICATIVA DA UTILIZAÇÃO DA TABELA SINAPI-PI

O Decreto Federal Nº 7.983, de 08 de abril de 2013, estabelece regras e critérios para elaboração de orçamento de referência de obras e serviços de engenharia com custo global de referência. Os custos dos orçamentos elaborados pela CDTER-PI, são obtidos por composições de custos unitários previstos pelo SINAPI-PI - Sistema Nacional de Pesquisa de Custos e Índices da Construção Civil, disponibilizado pela Caixa Econômica Federal, sendo este atualizado mensalmente. Ressalva-se, que os serviços não encontrados na referida tabela, recorre-se às tabelas: SINAPI-PI, SICRO 03-NE/PI, para desenvolvimento das composições unitárias orçadas, admitindo-se adequar valores unitários identificados a partir das variações locais ou técnicas.

Em muitas circunstâncias, os serviços a serem orçados não estarão contemplados nas referidas tabelas de custos. Assim, o Decreto 7.983 prevê que, no caso de inviabilidade da definição dos custos pelo Sinapi (ou Sicro) poderão ser utilizados dados contidos em tabela de referência formalmente aprovada por órgãos ou entidades da administração pública federal, em publicações técnicas especializadas, em sistema específico instituído para o setor ou em pesquisa de mercado.



Documento assinado digitalmente
JOSE RIBAMAR DE BRITO SILVA
Data: 05/03/2026 13:24:10-0300
Verifique em <https://validar.iti.gov.br>



DECLARAÇÃO

Declaração de Conformidade do Projeto Básico com Parecer Referencial **CGE Nº 002/2024**, declaro sob as penas da lei e para os fins que se fizerem necessários, que o projeto básico da EXECUÇÃO DOS SERVIÇOS DE 7.530,00 M² DE PAVIMENTAÇÃO EM PARALELEPÍPEDO EM VIAS PÚBLICAS DOS MUNICÍPIOS DE **COCAL – PI**, processo **Nº 00152.000057/2026-12**, conforme **ART nº 1920260010987** está em conformidade ao **Parecer Referencial CGE Nº 002/2024**, conforme check List abaixo:

Check List Documentação - Projeto Básico de Obras e Serviços de engenharia de construção civil com valor inferior a 2% do limite previsto no art. 6º, XXII, da Lei nº 14.133/21 (NLLC), pelos órgãos e entidades integrantes do Poder Executivo Estadual	
Item	Documento
1.1	Estudo Técnico Preliminar - ETP, conforme previsto no art. 18, da Lei nº 14.133/21 (NLLC).
1.2	Manifestação do órgão competente do Meio Ambiente, conforme Resolução Conama nº 237/97
1.3	Termo de Justificativa relevantes para execução dos serviços
1.4	Relatório Fotográfico, de acordo com item 3.2 do Parecer Referencial;
1.5	Memorial de Cálculo
1.6	Memorial descritivo e especificações técnicas
1.7	Anotação de Responsabilidade Técnica - RRT/ART: Projeto e Orçamento
1.8	Orçamento Sintético;
1.9	Composições de Custos Unitários;
1.10	Cronograma Físico Financeiro;
1.11	Composição do BDI
1.12	Projeto de Engenharia/Arquitetura conforme item 3.1.12 do Parecer Referencial;
1.13	Existe compatibilidade dos quantitativos e dos custos constantes no orçamento analítico, sintético e cronograma físico-financeiro com os quantitativos do projeto de arquitetura e complementares de engenharia entre si e com o custo do SINAPI/SICRO, conforme prescreve o Decreto Federal nº 7.983 de 8 de abril de 2013

Por ser a expressão da verdade, firmo a presente.

Teresina, 27 de fevereiro de 2026.

Documento assinado digitalmente
gov.br JOSE RIBAMAR DE BRITO SILVA
Data: 05/03/2026 13:24:10-0300
Verifique em <https://validar.iti.gov.br>



JUSTIFICATIVA

PRÁTICAS SUSTENTÁVEIS E OBSERVÂNCIA AO DECRETO ESTADUAL Nº 23.891/2025

Nos termos do Decreto Estadual nº 23.891/2025, que institui o Programa Estadual de Aquisições e Contratações Públicas Sustentáveis, a fase de planejamento das obras e serviços de engenharia integra critérios de sustentabilidade, alinhados aos princípios de eficiência, responsabilidade socioambiental e gestão racional dos recursos públicos.

Em atendimento aos Arts. 5º e 11 da Lei nº 14.133/2021, combinados com o Art. 7º, XI, da Lei nº 12.305/2010, e em conformidade com o Art. 8º do Decreto Estadual nº 23.891/2025, o projeto adota as seguintes diretrizes:

- Eficiência energética: Equipamentos e sistemas construtivos que reduzem o consumo de energia, priorizando fontes renováveis e soluções de alta eficiência.
- Uso racional da água: Sistemas de reaproveitamento de águas pluviais e dispositivos economizadores para minimizar desperdícios.
- Aproveitamento da iluminação natural: Soluções arquitetônicas que maximizam a luz natural, diminuindo a dependência de iluminação artificial.
- Valorização da mão de obra local: Contratação preferencial de trabalhadores regionais, fomentando emprego e desenvolvimento socioeconômico sustentável.

Assim, a execução da obra cumpre integralmente o Decreto Estadual nº 23.891/2025 e consolida um modelo de desenvolvimento responsável, que une inovação, sustentabilidade e adaptação climática, reforçando o compromisso do Estado com investimentos públicos eficientes e sustentáveis.

Teresina-PI, 06 de março de 2026.

JOSE RIBAMAR
DE BRITO
SILVA:3749872
0310

Assinado de forma
digital por JOSE
RIBAMAR DE BRITO
SILVA:37498720310
Dados: 2026.03.08
09:53:09 -03'00"

José Ribamar de Brito Silva
Engenheiro Civil/ SDE-PI
CREA – PI – 1900624702



Anotação de Responsabilidade Técnica - ART
Lei nº 6.496, de 7 de dezembro de 1977

Conselho Regional de Engenharia e Agronomia do Piauí

CREA-PI

ART de Obra ou Serviço
1920260010987

1. Responsável Técnico

JOSÉ RIBAMAR DE BRITO SILVA

Título profissional: **Engenheiro Civil, Engenheiro Agrimensor**

Empresa Contratada: **SECRETARIA DE DESENVOLVIMENTO ECONÔMICO**

RNP: **1900624702**

Registro: **12699**

Registro: **0000042764EMPI**

2. Dados do Contrato

Contratante: **SECRETARIA DO DESENVOLVIMENTO ECONOMICO**

CPF/CNPJ: **06688303000125**

Logradouro: **Rua Rua Heitor Castelo Branco**

Nº: **2438**

Complemento:

Bairro: **Centro**

Cidade: **Teresina**

UF: **PI**

CEP: **64001-320**

Contrato: **Sem número**

celebrado em **10/03/2023**

Vinculado à ART:

Valor: R\$ **3.700,00**

Tipo de Contratante: **PESSOA JURÍDICA DE DIREITO PÚBLICO**

Ação Institucional:

3. Dados da Obra/Serviço

Logradouro: **Povoado São Carlos**

Nº: **S/N**

Complemento: **ZONA RURAL**

Bairro:

Cidade: **Cocal**

UF: **PI**

CEP: **64235-000**

Data de Início: **05/02/2026**

Previsão de Término: **31/12/2026**

Coordenadas Geográficas: **-3.442444, -41.637471**

Finalidade: **INFRA-ESTRUTURA**

Código:

Proprietário: **SECRETARIA DO DESENVOLVIMENTO ECONOMICO**

CPF/CNPJ: **06688303000125**

4. Atividade Técnica

ELABORAÇÃO

Quantidade

Unidade

PROJETO DE PAVIMENTAÇÃO EM PARALELEPÍEDO PARA VIAS URBANAS

7.530,0000

metro quadrado

Após a conclusão das atividades técnicas o profissional deverá proceder a baixa desta ART

5. Observações

Elaboração de PROJETO BÁSICO E PLANILHA ORÇAMENTÁRIA P/ EXECUÇÃO DOS SERVIÇOS DE 7.530,00 M² DE PAVIMENTAÇÃO EM PARALELEPÍEDO EM VIAS PÚBLICAS DO POVOADO SÃO CARLOS NA ZONA RURAL DO MUNICÍPIO DE COCAL - PI.

6. Declarações

Acessibilidade: Declaro atendimento às regras de acessibilidade previstas nas normas técnicas da ABNT, na legislação específica e no Decreto nº 5.296, de 2 de dezembro de 2004.

7. Entidade de Classe

Nenhuma

8. Assinaturas

Declaro serem verdadeiras as informações acima

TERESINA - PI

24 de Fevereiro de 2026

Local

Data



Documento assinado eletronicamente com
credenciais de login e senha por:
JOSE RIBAMAR DE BRITO SILVA
RNP: 1900624702
Data: 26/02/26 11:13

JOSE RIBAMAR DE BRITO SILVA - CPF: 37498720310

SECRETARIA DO DESENVOLVIMENTO ECONOMICO - CPF/CNPJ: 06688303000125

9. Informações

- A ART é válida somente quando quitada, mediante apresentação do comprovante do pagamento ou conferência no site do Crea-PI.
- A autenticidade deste documento pode ser verificada no site www.crea-pi.org.br ou www.confea.org.br
- A guarda da via assinada da ART será de responsabilidade do profissional e do contratante com o objetivo de documentar o vínculo contratual.



www.crea-pi.org.br art@crea-pi.org.br
tel: (86)2107-9292

